

Op zoek naar  
de Pinkies

winterinturnhout.be

4,5 KM

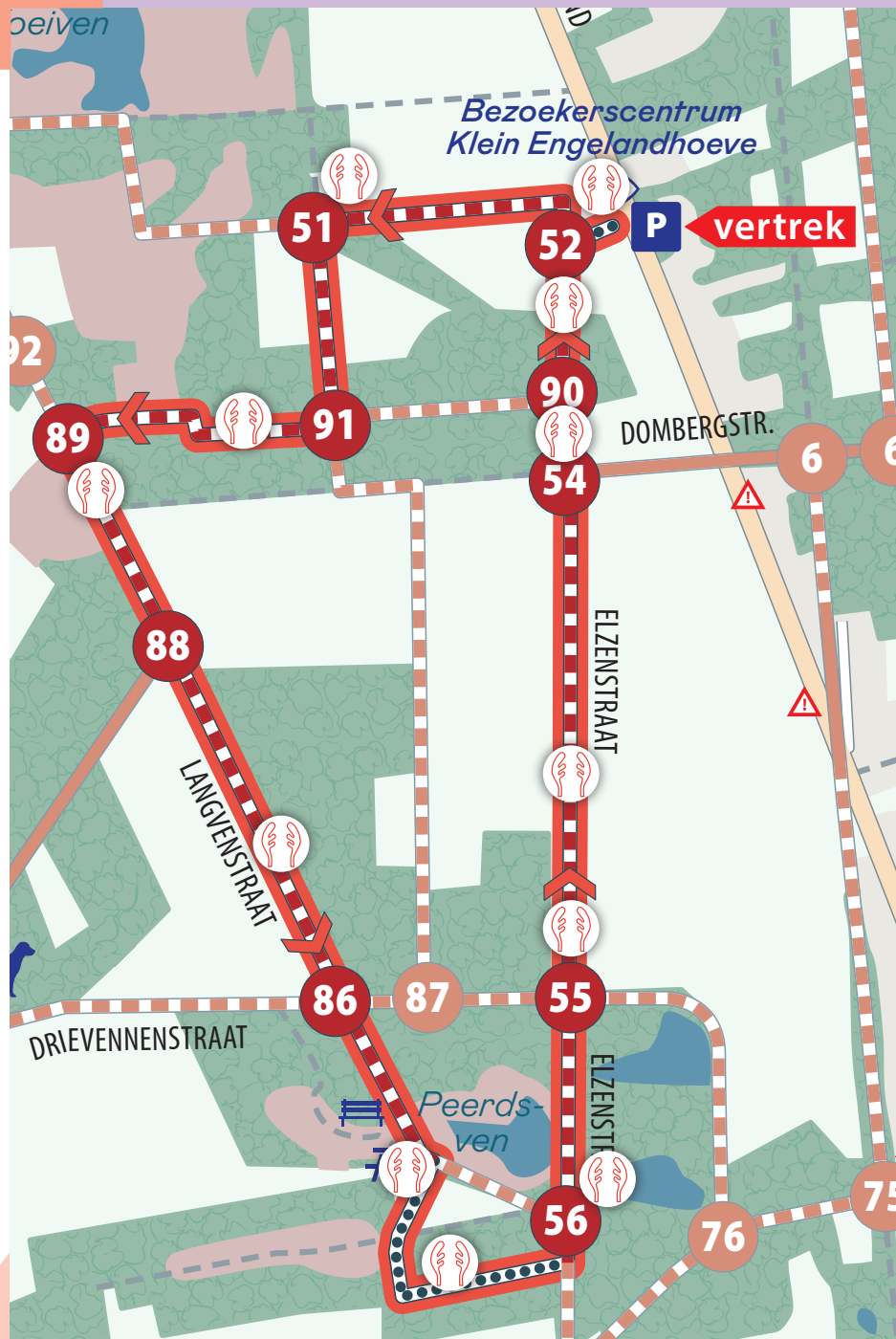
WI  
NT  
ER

24 dec -  
08 jan

WANDELINGEN

wandelboekje

TURNHOUT



## Op zoek naar de Pinkies

Wist je dat er in het Vennengebied minimensjes wonen? Ze zijn zo groot als een pink en noemen zichzelf de Pinkies. Ze wonen in boomholtes, vogelkastjes of soms zelfs onder de grond.

Ga met dit wandelboekje op pad en zoek de Pinkies! Je kan de Erfgoedapp installeren om het verhaal te volgen. Op de affiche aan het startbord van de wandeling vind je alle informatie over hoe de Erfgoedapp werkt.

Heb je deze app niet, dan kan je dit boekje gebruiken. Tijdens de wandeling volg je de **rode pijlen** van de Winterwandelingen. Onderweg kijk je best goed in het rond. Zie je een hertengewei op een boom? Joehoe! Dan zijn de Pinkies in de buurt! Scan de QR-code in het boekje of op het huisje om het verhaal van de bewoners te beluisteren.

Een goed opgeladen smartphone en eventueel een zaklamp zijn handig tijdens deze tocht.

## Start

Deze interactieve zoektocht van 4,5 km start aan de Klein Engelandhoeve (Klein Engeland 29) in Turnhout. Ben je met de auto? Dan kan je op de parking parkeren. Ben je met de fiets? Dan heb je waarschijnlijk over het Bels Lijntje gefietst dat deels is omgetoverd tot het Jingle Bells Lijntje met versierde hutten en kampen.

Aan de Klein Engelandhoeve ga je naar het bord met informatie over de Winterwandelingen en dan kun je er aan beginnen.

Veel zoek- en wandelplezier!

## 1. Het startpunt

Staan jullie aan het infobord over de Winterwandelingen? Goed, dan kan ik me even voorstellen. Ik ben Lena. Hier zie je mij rechts op de foto. Ik zal jullie vertellen over de Pinkies. Maar open eerst de Erfgoedapp en volg de instructies die je op het bord vindt. Als je de Erfgoedapp niet kan gebruiken, scan je onderweg de QR-codes met je camera en hoor je ook wat ik te vertellen heb.



### OPDRACHT

Kunnen jullie 'bevriezen'? Je beweegt allemaal en plots roept iemand 'stop' en dan stop je onmiddellijk met bewegen en blijf je als een standbeeld staan.

In de buurt van het infobord zijn waarschijnlijk al enkele Pinkies te vinden. Kijk goed rond aan de muur van de hoeve en ga op zoek naar hertengeweien, want dan ben je vlakbij.

## 2. De klimmende Pinkies

Heb je het gewei met de klimmende Pinkies aan de muur van de Klein Engelandhoeve gevonden? Zeg eens: een hert, is dat niet iets typisch voor Turnhout?

**Luister:**



*Volg de rode pijlen of de kaart in de Erfgoedapp om naar de volgende Pinkies te gaan. Als je een rood gewei op een boom ziet, dan ben je dichtbij!*



## 3. Het winterhuisje

Deze keer moet je zoeken naar een langwerpige vogelhuisje dat aan een boom hangt. Hebben jullie het gevonden? Schijn dan met je zaklamp of het licht van je telefoon in de drie gaten onderaan het huisje. Ondertussen luister je naar wat ik hierover te vertellen heb.

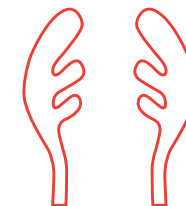


Houden jullie net als wij van lekkere geuren? Ruik dan eens aan het huisje. Mmmm, heerlijk, hé!

### OPDRACHT

Willen jullie eens goed knuffelen? Ga dan allemaal rond een boom staan en knuffel hem maar. Je mag de foto delen via **#visitturnhout** en **#winterinturnhout**.

*Wandel nu verder tot je opnieuw een rood hertengewei op de bomen ziet. Succes!*



## 4. Hol.com

Hebben jullie een uitgeholde boomstam gevonden? Wat maken ze daar? Piepkleine hertjes voor de Binken! Binken is een bijnaam voor de mensen die in Turnhout wonen. Als Binken er voor kiezen om een Pinkie te worden, dan kan je ze ook een Binkie noemen. Grappig, hé!



## 5. De ondergrondse speeltuin

Nu moet je niet hoog, maar laag zoeken. De Pinkies hebben hier een ondergrondse speeltuin gemaakt. Wauw! Ga snel op zoek en als je de speeltuin hebt gevonden, scan dan de QR-code om naar me te luisteren.



*Stap naar het volgende hertengewei en zoek opnieuw naar een huisje dicht bij de grond.*



### OPDRACHT

Zoek twee stokken en maak een hertengewei op je hoofd. Neem een foto. Je mag de foto delen via [#visitturnhout](#) en [#winterinturnhout](#).



## 6. Een speciale school!

Wat is hier te vinden? Mensen gooien blijkbaar niet enkel lege blikjes weg, maar ook kapotte TV's. Foei foei.  
**Luister mee:**



Hebben jullie die speelkaarten gezien? Die hebben ze vast gevonden bij de Binken, want hier in Turnhout is er een fabriek van speelkaarten. Wisten jullie dat?

### OPDRACHT

Over welke dieren zouden ze aan het leren zijn? Kijk eens goed in de TV. De namen van de dieren staan omgekeerd geschreven.



## 7. Een lange stoet aan feestvierders

Nu moet je nog eens laag zoeken. Onder een boom, denk ik ... Er is iets dat de Pinkies en de Binken allebei leuk vinden: ze feesten graag! En wat doen we tijdens deze vakantie? Veel feest vieren natuurlijk. De Pinkies nodigen gasten uit van over het hele land. **Luister maar:**



### OPDRACHT

Mensen van Turnhout hebben naast 'Binken' ook nog een andere bijnaam. Welke van deze drie namen is er daar nog eentje van?

- de muggenblussers
- de vliegenblussers
- de zebrablussers



## 8. Het schoonheids-salon voor kevers

Zijn jullie aangekomen bij het volgend rode gewei? Nu zoeken we een wit vierkant huisje. Je kan het bovenaan voorzichtig openen. Schijn er met een licht in en luister naar me.



### OPDRACHT


De Pinkies vinden tijdens hun wandelingen soms een typisch snoepje uit Turnhout. Welke naam wordt **NIET** gebruikt voor dit lekkers?

- ufo
- zure hostie
- donut



## 9. Het schimmenhuisje

Hier komen we aan bij een speciaal huisje. Let op: je kan het niet open doen! Je moet gewoon achteraan schijnen met je zaklamp of met het lampje van je smartphone en dan naar de voorkant kijken. Aan de zijkant piepen mag ook. **Luister mee:**



### OPDRACHT

Willen jullie enkele leuke dingen verzamelen voor het feest van de Pinkies? Bijvoorbeeld: een mooi blad, een veer, een leuke steen of een dennenappel.

## 10. Pinkie Floyd

Deze keer zoeken we geen huisje, maar Pinkies in de bomen. Je zal dus heel goed moeten kijken. En eventjes stil zijn. Scan de code en luister mee als je ze gevonden hebt.



### OPDRACHT



Zingen jullie samen een liedje terwijl je naar de volgende plaats gaat?

## 11. Windmolens

Wisten jullie dat jullie nu langs enkele geboortebomen wandelen? Elke boom is lang geleden geplant bij de geboorte van een nieuwe Bink. Zien jullie iets draaien tussen de bomen? Zoek nog een klein vogelhuisje vlakbij en dan mag je luisteren.



### OPDRACHT

Kunnen jullie net als Osman en Xavier samen jodelen?

*Jullie bevinden zich nu op de oprijlaan naar het feest. Volg deze laan tot het einde en ga dan op zoek naar het volgend gewei. Succes!*

## 12. Het feest

Zoek een doorzichtig huisje waar de Pinkies aan het feesten zijn. Ssst ... Misschien hoor je ze al op afstand lawaai maken. Je kan het huisje aan de onderkant ronddraaien om alles goed te kunnen zien. Wel voorzichtig draaien, hé! **Luister maar:**



### OPDRACHT

Neem een leuke feestfoto met jullie team! Post hem met **#visitturnhout** of **#winterinturnhout** of mail hem naar **visit@turnhout.be**.



*Ga nu verder tot je een boom met rode linten ziet. Luister goed onderweg, misschien hoor je al wel belletjes rinkelen. Wat zou daar nog te zien zijn?*

## 13. De wensboom

Zien jullie een boom in de verte met veel rode linten? Dat is de wensboom van de Pinkies.

**Luister maar:**



### OPDRACHT

Als je onderweg iets hebt meegenomen (een dennenappel, mooi blad, veer ...), mag je het nu schenken aan de Pinkies en een wens doen.

**Ziezo, nu zijn jullie terug vlakbij de Klein Engelandhoeve. Nu moeten jullie enkel nog een brievenbushuisje zoeken in de buurt van het startpunt.**

Kunnen jullie op de volgende pagina enkele vragen beantwoorden? Scheur het antwoordblad af en steek het in het brievenbushuisje. Je kan er een boodschap voor de Pinkies opschrijven, dat vinden ze heel leuk!

# TKNADEB

**Schrijf hier een boodschap voor de Pinkies. Liefst in de omgekeerde Pinkietaal als dat lukt. En anders is het ook helemaal oké.**

.....  
.....  
.....  
.....  
.....

**Wat vonden jullie van deze wandeling?  
Geef een score van 1 tot 10. 1 is 'helemaal niet leuk'  
en 10 is 'heel erg leuk'.**

1	2	3	4	5	6	7	8	9	10
---	---	---	---	---	---	---	---	---	----

**Hebben jullie bemerkingsen, ideeën of nog iets anders dat je ons wilt vertellen?**

.....  
.....  
.....  
.....

**Zijn er huisjes beschadigd?**

Stuur dan een mailtje naar [info@dasbox.be](mailto:info@dasbox.be).

We kunnen de Pinkies dan helpen om hun huisje te herstellen.



**Uit alle geschreven boodschappen voor de Pinkies worden verschillende winnaars getrokken. Wie weet win je wel een prijs!**

Voornaam: .....

Achternaam: .....

Leeftijd: .....

Postcode: .....

Woonplaats: .....

Mailadres: .....

**Via welke weg heb je over de Winterwandelingen en de Pinkies gehoord?**

.....

**Op welke dag ben je op zoek gegaan naar de Pinkies?**

.....

**Met hoeveel personen hebben jullie deze wandeling gewandeld?**

Kinderen: .....

Volwassenen: .....

- Ja, ik schrijf me in voor de nieuwsbrief van Toerisme & UiT!  
Ik wens in de toekomst maandelijks info te ontvangen over de activiteiten en evenementen die in Turnhout plaatsvinden.*

**Bedankt om mee te zoeken naar de Pinkies.  
Geniet van de vakantie en de feestdagen!**

Lieve groetjes,  
Pinkie Lena



Heb je een boodschap geschreven voor de Pinkies? En kon je ook even de tijd nemen om de extra vragen te beantwoorden? Super! Dan kan je de pagina uitscheuren en in de brievenbus van de Pinkies steken. Je kan het formulier ook altijd binnenbrengen bij Toerisme & UiT (Grote Markt 44, Turnhout). Liefst ten laatste op woensdag 11 januari 2023.

Heb je foto's getrokken tijdens de zoektocht en de opdrachten? Wij zijn benieuwd! Op donderdag 12 januari maken we een selectie uit alle ingezonden foto's die via mail zijn binnengekomen op [visit@turnhout.be](mailto:visit@turnhout.be). Wie weet win je wel een leuke prijs. We verwittigen de winnaars persoonlijk, dus vergeet zeker niet je naam en contactgegevens in te vullen!

Psst! De persoonsgegevens die je invult, worden enkel gebruikt om de winnaars te verwittigen. Je postcode houden we bij om te weten van welke regio's onze bezoekers komen. Vink je ook aan om onze nieuwsbrief te ontvangen? Daar worden wij heel blij van! Je e-mailadres wordt opgeslagen in een beveiligde omgeving die niet toegankelijk is voor het publiek. Deze info wordt louter verwerkt om de nieuwsbrieven in het kader van Toerisme & UiT te versturen. Wil je uitgebreider weten hoe Stad Turnhout jouw privacy beschermt, dan kan je dat nalezen in onze online privacyverklaring via [www.visitturnhout.be](http://www.visitturnhout.be).





# TURNHOUT

## Toerisme & UiT

Toerismehuis 't Steentje  
Grote Markt 44, 2300 Turnhout  
+32 (0)14 44 33 55  
visit@turnhout.be  
www.visitturnhout.be

 VisitTurnhout

 visitturnhout

Deel je mooie wandel- en  
wintermomenten via  
**#visitturnhout** en  
**#winterinturnhout**.

## Openingsuren

### Toerisme & UiT:

Maandag tot vrijdag: 9 tot 16:30 uur

Zaterdag: 9.30 tot 14 uur

Tijdens de kerstvakantie:

Zaterdag 24 en 31/12/2022:

9.30 tot 12.30 uur

Gesloten op 25 en 26 december

en op 1 en 2 januari

### COLOFON

Een uitgave van Toerisme & UiT

Verantwoordelijke uitgever:

Paul Van Miert, Campus Blairon 200, Turnhout

Tekst: Toerisme & UiT

De Winterwandelingen zijn uitgestippeld door Toerisme & UiT in samenwerking met Pasar.