



VERSLAG
VERGADERING VERENIGDE COMMISSIE
van donderdag 18 juni 2020 om 20:00 uur

Aanwezig: Peter Segers - voorzitter

Paul Van Miert - burgemeester

Francis Stijnen, Astrid Wittebolle, Els Baeten, Marc Boogers, Kelly Verheyen, Luc Op de Beeck, Jan Van Otten - schepenen

Stijn Adriaensens, Dominique Peeters, Paul Moelans, Savannah van Dongen, Kurt Persegael, Ludwig Nietvelt, Hannes Anaf, Achraf El Yakhloufi, Annemie Der Kinderen, Koen De Busser, Wannes Starckx, Jeff Dierckx, Reccino Van Lommel, Maria Geys, Eddy Grooten, Jan Van Steenberghe, Dieter De Quick, Peter Janssens, Eric Vos, Peter Roes, Luc Debondt, Rudy Elst, Guy Van Litsenborg, Bart Voordeckers, Wout Schafraet - raadsleden
Van Rompuy Jan - commissiesecretaris

Verontschuldigd: Kevin Janssen - raadslid

Waren eveneens aanwezig

Filip Buijs – Algemeen directeur,

Anke Hendrickx – Financiën,

Dorien Vandepierre – Financiën,

Pelckmans Eric – Financiën,

Marc Boeckx – Stadsregio,

Sam Hufkens – Welzijn,

Maaïke Boonstra – GGZ Kempen,

Gunther Van Avondt – Welzijn,

Vandenberghe Isabelle – DocAtlas,

Leen Geudens – Manager Welzijn,

Dirk Verhelst – Manager P&O,

Goedkeuring verslag vorige vergadering

Het verslag van vorige vergadering wordt goedgekeurd.

Jaarrekening 2019 Stad

Schepen Stijnen deelt mee dat dit punt evenals de jaarrekening 2019 van het OCMW zullen geagendeerd worden op de Raad van september aangezien de documenten pas vandaag aan de gemeenteraadsleden konden bezorgd worden.

Aan de hand van een ppt (zie bijlage) geeft Dorien Vandepierre toelichting bij dit punt.

Bart Voordeckers verwijst naar de inkomsten van de personenbelasting en vraagt naar de oorzaak van de stijging ten opzicht van vorig jaar.

Schepen Francis Stijnen verduidelijkt dat dit vooral afhankelijk is van de inkohiering en in mindere mate ook als gevolg van de stijging van het aantal inwoners.

Bart Voordeckers vraagt of het mogelijk is om een overzicht over een aantal jaren te bekomen.

Deze gegevens moeten opgevraagd worden bij de belastingen.

Eric Vos verwijst naar de personeelskosten en vraagt wat meer info hierover.

Dirk Verhelst verduidelijkt dat een aantal functies niet vervangen werden en bij deze die wel werden vervangen de kost lager is omdat het meestel gaat over jongere mensen. Bijkomend is het feit dat statutairen vervangen worden door contractuelen wat goedkoper is.

Jaarrekening 2019 OCMW

Aan de hand van een ppt (zie bijlage) geeft Dorien Vandepierre toelichting bij dit punt.

Jaarrekening 2019 AGB

Aan de hand van een ppt (zie bijlage) geeft Eric Pelckmans toelichting bij dit punt.

Jaarrekening 2019 Stadsregio

Aan de hand van een ppt (zie bijlage) geeft Marc Boeckx toelichting bij dit punt.

Aanpassing belasting-en retributiereglementen

Aan de hand van een ppt (zie bijlage) geeft Eric Pelckmans toelichting bij dit punt.

Verwijzend naar de belasting op automaten vraagt Bart Voordeckers of iemand met een bepaalde zaak een vrijstelling krijgt voor een automaat bij zijn zaak.

Deze persoon krijgt inderdaad voor de eerste automaat een vrijstelling indien de producten in de automaat horen bij zijn dagelijkse producten die hij in zijn zaak verkoopt.

Maatregelen verminderen belastingdruk n.a.v. economische impact coronavirus

Aan de hand van een ppt (zie bijlage) geeft schepen Francis Stijnen toelichting bij dit punt.

Verwijzend naar de belasting op rendez-vous huizen en privéclubs vraagt Reccino Van Lommel waarom deze ook een vermindering van 25% krijgen .

Schepen Francis Stijnen verduidelijkt dat het niet alleen gaat om bedrijfsactiviteiten die tijdelijk niet meer mochten zijn maar bijvoorbeeld ook geen inkomsten hadden als gevolg van het niet normaal functioneren.

Bart Voordeckers kreeg melding van een inwoner die al een aanslag voor economische bedrijvigheid had gekregen en deze ook al had betaald.

Schepen Francis Stijnen verduidelijkt dat er voor dit jaar nog geen aangiftes en aanslagbiljetten werden verstuurd.

Bart Voordeckers heeft dit nagevraagd en betrof foutieve informatie.

Peter Roes merkt op, wat hij eerder ook al had gemeld, dat werknemers in winkels tewerksteld hun betaalde parkeerkaart niet konden gebruiken gedurende een aantal maanden.

Schepen Francis Stijnen merkt op dat dit ook in het pakket zit maar nog moet vertaald worden en dus later aan bod zal komen.

Eric Vos merkt op dat bepaalde bedrijven positief uit het hele corona-gebeuren zijn gekomen en vraagt of men hieraan iets gaat doen.

Schepen Francis Stijnen is van mening dat dit moeilijk is om na te gaan. Wel heeft elke bedrijf of handelaar de mogelijkheid om het verkregen bedrag of korting te storten in het relacefonds.

Eric Vos is van mening dat deze aanbeveling toch concreet moet gemaakt worden.

Schepen Francis Stijnen merkt op dat het te kostelijk wordt om uit te zoeken wie er beter van geworden is en voor hoeveel. Het is tevens onmogelijk om het oorzakelijk verband juridisch hard te maken.

Eric Vos vraagt om toch er voor te zorgen dat men uitdrukkelijk rekent op een storting in het relancefonds.

Warandestraat 42 bibliotheek – verrekeningen

Aan de hand van een ppt (zie bijlage) geeft schepen Francis Stijnen toelichting bij dit punt.

Convenant tussen stad Turnhout en Pas-sage vzw

Aan de hand van een ppt (zie bijlage) geeft Maaïke Boonstra toelichting bij dit punt.

Eric Vos vraagt hoe het regionaal bereik is.

Momenteel worden weinig jong-volwassenen bereikt. Op vlaams niveau is men aan het kijken hoe dit allemaal beter kan. Momenteel loopt er in dit kader een test in Gent.

Convenant tussen stad Turnhout en Provinciaal Documentatiecentrum Atlas APB

Aan de hand van een ppt (zie bijlage) geeft Vandenbergen Isabelle toelichting bij dit punt.

Samenwerkingsovereenkomst tussen de Stad Turnhout en Thomas More met betrekking tot de continuering activiteiten LiCalab en akkoord tot vereffening van vzw LiCalab

Schepen Kelly Verheyen verlaat de zitting.

Aan de hand van een ppt (zie bijlage) geeft schepen Francis Stijnen toelichting bij dit punt.

Schepen Kelly Verheyen vervoegt opnieuw de zitting.

Wijziging rechtspositieregeling specifieke diensten OCMW

Aan de hand van een ppt (zie bijlage) geeft Dirk Verhelst toelichting bij dit punt.

Implementatie Sectoriaal akkoord 2020

Aan de hand van een ppt (zie bijlage) geeft Dirk Verhelst toelichting bij dit punt.

Huurovereenkomst Buurthuis Stokt

Aan de hand van een ppt (zie bijlage) geeft burgemeester Paul Van Miert toelichting bij dit punt.

Kosteloze grondafstand voor algemeen nut door Heeren Investments nv aan de Steenweg op Zevendonk 11-13

Aan de hand van een ppt (zie bijlage) geeft burgemeester Paul Van Miert toelichting bij dit punt.

Kosteloze overdracht voor algemeen nut wegenis en infrastructuurwerken Rekrutenhof

Aan de hand van een ppt (zie bijlage) geeft burgemeester Paul Van Miert toelichting bij dit punt.

Wout Schafraet vraagt naar de bedoeling hiervan.

Burgemeester Paul Van Miert verduidelijkt dat bij de aanleg de aannemer ook de wegenis moet voorzien. Na de werken komt dit deel (opnieuw) naar het openbaar domein.

Slagmolenstraat kosteloos gebruik perceel grond door landbouwer

Aan de hand van een ppt (zie bijlage) geeft schepen Francis Stijnen toelichting bij dit punt.

Vestiging erfpachtrecht op de woning gelegen Begijnhof 19

Raadslid Jan Van Steenberghe verlaat de zitting.

Aan de hand van een ppt (zie bijlage) geeft schepen Francis Stijnen toelichting bij dit punt.

Jan Van Steenberghe vervoegt opnieuw de zitting.

Punten agenda gemeenteraad en Raad Maatschappelijk Welzijn

Toekenning nominatieve subsidies 2020

Aan de hand van een ppt (zie bijlage) geeft schepen Francis Stijnen toelichting bij dit punt.

Overeenkomst tussen de stad Turnhout en de Kruispuntbank van de Sociale Zekerheid in het kader van de gegevensuitwisseling van personen die recht hebben op de verhoogde tegemoetkoming van de verzekering voor geneeskundige verzorging en uitkeringen

Aan de hand van een ppt (zie bijlage) geeft schepen Francis Stijnen toelichting bij dit punt.

Zaterdagmarkt - Aangepast marktplan en richtlijnen in functie van de COVID-19 maatregelen

Aan de hand van een ppt (zie bijlage) geeft schepen Francis Stijnen toelichting bij dit punt.

Bart Voordeckers vraagt of er na de eerste weken een evaluatie is geweest. Hij heeft persoonlijk gemerkt dat bijvoorbeeld een hotdogkraam bij het begin van de route staat. Bezoekers mogen niets consumeren op de markt en moeten dus heel de tour maken vooraleer te kunnen consumeren. Hij stelt voor om dergelijke kramen op het einde van de rit te plaatsen.

Schepen Stijnen merkt op dat de marktkramers meestal tevreden zijn met hun plaats maar wil het wel bekijken.

Bart Voordeckers vindt wel een zeker onevenwicht tussen week 1 en week 2.

Schepen Stijnen verduidelijkt dat gestreefd werd naar een gelijkwaardige verdeling tussen de weken. Soms heeft men een bepaald favoriet kraam waardoor er gevoelsmatig een verschil lijkt te zijn tussen beide weken.

Jeff Dierckx verwijst even naar het probleem dat Bart Voordeckers aanhaalt betreffende de eetkramen en vraagt of het mogelijk is een knip te voorzien zodat men vlugger de markt af kan.

Schepen Stijnen verduidelijkt dat een vaste route wordt opgelegd van hoger hand. Indien men een knip zou maken, bestaat de kans dat men op die plaats ook de markt op kan en men in de verkeerde richting gaat lopen.

Schepen Francis Stijnen meldt ook dat een toelagereglement op de agenda van de Raad zal komen in verband met de waardebonnen die de inwoners zullen krijgen.

Sociaal tarief – maaltijden aan huis en in de restaurants van Zorggroep Orion

Aan de hand van een ppt (zie bijlage) geeft schepen Luc Op de Beeck toelichting bij dit punt.

Uit het college

Er werden geen punten aangebracht.

Jan Van Rompuy
Commissiesecretaris

**Vergadering
Verenigde Commissie
donderdag 18 juni 2020**

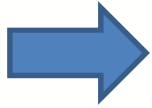
Agenda

- Goedkeuring verslag vorige vergadering
- Jaarrekening 2019 Stad
- Jaarrekening 2019 OCMW
- Jaarrekening 2019 AGB
- Jaarrekening 2019 Stadsregio
- Aanpassing belasting-en retributiereglementen
- Maatregelen verminderen belastingdruk n.a.v. economische impact coronavirus
- Warandestraat 42 bibliotheek – verrekeningen
- Convenant tussen stad Turnhout en Pas-sage vzw
- Convenant tussen stad Turnhout en Provinciaal Documentatiecentrum Atlas APB
- Samenwerkingsovereenkomst tussen de Stad Turnhout en Thomas More met betrekking tot de continuering activiteiten LiCalab en akkoord tot vereffening van vzw LiCalab


Agenda

- Wijziging rechtspositieregeling specifieke diensten OCMW
- Implementatie Sectoriaal akkoord 2020
- Huurovereenkomst Buurthuis Stokt
- Kosteloze grondafstand voor algemeen nut door Heeren Investments nv aan de Steenweg op Zevendonk 11-13
- Kosteloze overdracht voor algemeen nut wegenis en infrastructuurwerken Rekrutenhof
- Slagmolenstraat kosteloos gebruik perceel grond door landbouwer
- Vestiging erfpachtrecht op de woning gelegen Begijnhof 19
- Punten agenda gemeenteraad en Raad Maatschappelijk Welzijn
 - Toekenning nominatieve subsidies 2020
 - Overeenkomst tussen de stad Turnhout en de Kruispuntbank van de Sociale Zekerheid in het kader van de gegevensuitwisseling van personen die recht hebben op de verhoogde tegemoetkoming van de verzekering voor geneeskundige verzorging en uitkeringen
 - Zaterdagmarkt - Aangepast marktplan en richtlijnen in functie van de COVID-19 maatregelen
- Uit het college

Jaarrekening 2019 Stad



Jaarrekening 2019 OCMW



AGB Turnhout

Toelichting jaarrekening 2019

BELEIDSNOTA

Doelstellingenrealisatie

Fuifzaal Futur

Exploitatie fuifzaal verloopt (iets minder) goed.

87 evenementen (97 in 2018 en 99 in 2017+2016)

⇒ 76 fuiven en 11 andere verhuringen

Daling door meer last-minute annuleringen.

⇒ Dit wordt nu korter opgevolgd.

Bezoekers komen later en verbruiken minder.

⇒ Prijs dranken verhoogd, prijs keuken verlaagd.

Doelstellingenrealisatie

Stadsontwikkelingsprojecten

- **Heizijdse Velden:** aankoop grond “groene vingers” voor 292.820 euro.
- **Meuletiende:** Toepassing boeteclausule bij doorverkoop bouwgrond vóór vastgestelde termijn: 101.630 euro inkomsten.
- **Blairon NV:** pioniersgebouw project Niefhout
lening 1.500.000 euro niet opgenomen
van kapitaalsverhoging voor 1.000.000 euro werd 250.000 euro volstort. (saldo in 2020)

FINANCIËLE NOTA

Kerncijfers jaarrekening 2019

1) Budgettair resultaat 2019

Het negatief **budgettair resultaat 2019** van - 440.375 euro wordt verklaart door:
verrichtingen stedelijke ontwikkelingsprojecten.

- ❖ kapitaalbreng in Blairon NV : -250.000 euro
- ❖ aankoop groene vingers: - 292.820 euro
- ❖ boeteclausure Meuletiende : +101.630 euro

Impact op het resultaat = - 441.190 euro

2) Boekhoudkundig resultaat 2019

Het positief **boekhoudkundig resultaat 2019** van + 616.550 euro wordt vnl. verklaard door:

❖ De toelage voor de kapitaalaflossingen tbv **827.621** euro voor de leningen zwembad en lease fuifzaal wordt opgenomen in de opbrengsten, terwijl ze geen boekhoudkundige kost zijn.

❖ De afschrijvingskosten zijn voor **349.789** euro opgenomen in de kosten, maar zijn geen uitgave.

❖ Inkomsten uit boeteclausule: **101.630 euro**

⇒ **Impact op het resultaat = + 579.462 euro**

3) Resultaat op kasbasis

jaarrekening	eindbudget	verschil
3.870.536	1.473.723	2.396.813

Toelichting verschil:

Blairon heeft lening van 1.500.000 euro mbt Pioniersgebouw nog niet opgenomen.
Van de kapitaalbreng van 1.000.000 euro werd slechts 250.000 euro volstort en
750.000 euro niet.

Dit verklaart het verschil voor 2.250.000 euro.

4) Autofinancieringsmarge

jaarrekening	eindbudget	verschil
102.446	-19.751	122.197

Toelichting verschil:

Niet voorziene ontvangst van 101.630 euro uit schadevergoeding doorverkoop gronden Meuletiende.

EXPLOITATIE

Exploitatie - uitgaven

soort uitgave	jaarrekening	eindbudget	verschil
goederen & diensten	182.642	313.522	-130.880
bezoldigingen	56.136	76.732	-20.596
overige	2.252	3.360	-1.108
financiële uitgaven	47.498	56.118	-8.620
TOTAAL	288.528	449.732	-161.204

Exploitatie - ontvangsten

soort ontvangst	jaarrekening	eindbudget	verschil
ontvangst uit werking	162.666	274.148	-111.482
werkingssubsidie	951.282	969.651	-18.369
overige (boete)	104.646	2.354	102.292
financiële ontvangsten	0	11.450	-11.450
TOTAAL	1.218.594	1.257.603	-39.009

Evolutie kosten fuifzaal

Kosten	2019	2018	2017	2016	2015	2014
leasing	303.488	303.488	303.488	303.488	303.488	303.488
aankoop dranken	71.679	82.687	95.545	97.340	122.086	94.282
gebouw	23.356	29.399	31.946	22.540	37.927	37.406
exploitatie	45.713	61.693	46.497	47.546	47.069	34.875
nutsvoorz.	21.304	20.639	17.063	15.911	20.587	22.902
lonen	56.286	41.111	56.200	39.283	40.866	51.982
TOTAAL	521.827	539.017	550.740	526.109	572.024	544.935

Evolutie opbrengsten fuifzaal

Opbrengsten	2019	2018	2017	2016	2015	2014
verkoop dranken	112.667	129.830	152.906	153.099	178.681	124.456
verhuur	41.711	38.397	42.455	43.141	25.471	45.475
overige	3.016	5.205	2.224	2.282	6.202	1.954
toelage	367.221	367.221	367.221	367.221	367.221	367.221
correctie INV	-10.000	-10.000	-10.000	-10.000	-10.000	-10.000
TOTAAL	514.615	530.653	554.805	555.742	567.575	529.106
SALDO O-K	-7.212	-8.364	4.065	29.633	-4.449	-15.829

Corona-impact op werking fuifzaal in 2020

Maatregel eind 2019: verhoging tarieven dranken.

Inkomsten 2020 tem 12 maart 2020:

Toeslag verkoop dranken: 13.126 euro

Verhuur: 7.124 euro

Impact annulaties 13/3 tem 18/7 (ramingen):

Toeslag verkoop dranken: - 22.950 euro

Verhuur: - 17.800 euro

Minder poetskosten: + 6.680 euro

Minder nutsvoorzieningen: + 4.070 euro

=> huidig verlies 30.000 euro

INVESTERINGEN

Investerings-uitgaven

jaarrekening	eindbudget	verschil
545.141	1.407.437	-862.296

- ❖ Aankoop grond “groene vingers” : 292.820 euro.
- ❖ Showtec led light bar fuifzaal: 2.321 euro.
- ❖ Kapitaalbreng in Blairon NV voor 1.000.000 euro werd voor 250.000 euro volstort.

Investerings-ontvangsten

jaarrekening	eindbudget	verschil
2.321	90.000	-87.679

- ❖ investeringstoelage 2.321 euro showtec led light bar

BALANS & RESULTATENREKENING

Balans 2019 en vergelijking met 2018

ACTIVA	2019	2018	PASSIVA	2019	2018
Immat. VA	2.877	5.372	Eigen vermogen	3.867.091	3.278.288
Mat. VA	2.870.717	2.922.870	Uitgestelde belastingen	23.645	31.147
Fin. VA	3.269.117	3.019.117	Schuld LT	6.755.377	7.607.546
Vlot. VA	5.950.080	6.361.747	Schuld KT	1.447.551	1.368.908
Overlopende rekening	873	856	Overlopende rekening	0	24.073
TOTAAL	12.093.664	12.309.962	TOTAAL	12.093.664	12.309.962

Toelichting posten v/h actief

Materiële vaste activa: 2.870.717 euro.

- Gronden “groene vingers”: 342.735 euro.
- Gebouw zwembad: 1 euro.
- Installaties fuifzaal + overige: 98.531 euro.
- Leasing fuifzaal: 2.426.450 euro.

Financiële vaste activa: 3.269.117 euro.

- Deelneming in Blairon NV: 3.044.717 euro.
(na fusie van ASK en Europeion met Blairon nv)
- Deelneming Veldekenshof : 224.400 euro.

Toelichting posten v/h actief

Financiële vlottende activa: 5.950.953 euro

- Voorraden: 1.486.666 euro.
Bestaat uit: projectgronden Pidpa , Nieuwe Erven, Meuletiende en Bruyne Strijd.
(Pastorij Middelaes werd in 2018 verkocht.)
- Vorderingen op KT: 89.277 euro.
- Liquide middelen: 4.373.138 euro.

Toelichting posten op het passief

Eigen vermogen: 3.867.091 euro. (na winst 2019)

Schulden: 8.202.928 euro.

Schulden op meer dan 1 jaar: 6.755.377 euro.

- Schuld op LT leasing fuifzaal: 2.095.443 euro
- Schuld op LT lening zwembad: 4.659.933 euro

Schulden op minder dan 1 jaar : 1.447.551 euro.

- Schuld op KT leasing fuifzaal: 299.349 euro
- Schuld op KT lening zwembad: 552.820 euro
- Vervallen kapitaalaflossing zwb: 548.904 euro
- Schuld aan leveranciers e.a.: 46.478 euro

Resultatenrekening 2019 en vgl. met 2018

OPBRENGSTEN	2019	2018
Omzet - fuifzaal	154.378	168.227
Omzet patrimoniumgoederen	8.288	8.845
Verkoop pastorijsgebouw	0	240.000
Subsidies, vnl. Stad Turnhout	951.282	942.187
Overige (boeteclausule)	104.646	30.163
TOTAAL BEDRIJFSOPBRENGSTEN	1.218.594	1.389.422
Financiële opbrengsten	26.594	28.407
Onttrekking a/d uitgestelde belastingen	10.976	11.932
TOTAAL OPBRENGSTEN	1.256.164	1.429.761

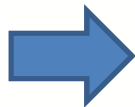
Resultatenrekening 2019 en vgl. 2018

KOSTEN	2019	2018
Aankoop dranken fuifzaal	72.844	81.801
Werkingskosten fuifzaal	90.372	111.730
Werkingskosten overige	20.573	18.590
Bezoldigingen	56.286	41.111
Vorraadswijziging pastoriegebouw	0	390.000
Waardevermindering pastoriegebouw	0	-150.000
Afschrijvingen	349.789	354.422
Overige bedrijfskosten (onr. voorheffing)	2.252	9.095
TOTAAL BEDRIJFSKOSTEN	592.116	856.749
Financiële kosten	47.498	51.981
Investeringsubsidie Veldekenshof	0	100.000
TOTAAL KOSTEN	639.614	1.008.730
WINST VAN HET BOEKJAAR	616.550	421.031

Beslissingen RvB AGB Turnhout

- De RvB beslist om de waardering van de deelneming in Blairon en het Veldekenshof te behouden.
- De RvB beslist de kapitaalsubsidie van 500.000 euro te behouden als kapitaalsubsidie.
- De verplichte vermeldingen bij de jaarrekening met onder punt 2 een Covid-19 tekst en als negende en laatste punt het verlenen van kwijting aan de commissaris-revisor en de bestuurders.
(Zie het jaarverslag rvb AGB aan de GR.)

Jaarrekening 2019 Stadsregio



Aanpassing belasting- en retributiereglementen

Belasting op automaten

Nieuw belastingreglement op automaten.

Tarief: 125 euro per automaat per jaar.

Zowel voor losstaande als in een automatenshop.

Aanpassingen in 2 bestaande reglementen:

Belastingreglement op terrassen en automaten

⇒ bepalingen ivm automaten verwijderd.

Belastingreglement op nachtwinkels, belwinkels, wed- kantoren, seksshops, handcarwashes en shishabars

⇒ bepalingen ivm automatenshops verwijderd.

Nieuw retributiereglement inzake de vergunning individueel bezoldigd personenvervoer, machtiging standplaatstaxi's en bestuurderspas.

Vergunning oud decreet: huidig belastingreglement

Vergunning nieuw decreet: nieuwe retributie

- ❖ Tarief bestuurderspas: 20 euro
- ❖ Tarief exploitatievergunningen (250 of 350 euro)

Deze tarieven decretaal vastgelegd + jaarlijks geïndexeerd.

- ❖ Tarief machtiging standplaatstaxi: 200 euro.
=> zelfde tarief als in belastingreglement

Aanpassing retributiereglement op toegangsgelden, workshops, ...

Archief en Musea Turnhout - Toerisme & UIT.

Aanpassing:

Schrapping gratis toegang op de vaste weekdays per museum tijdens de zomermaanden juli en augustus 2020 o.w.v. de covid-19 crisis.

Aanleiding:

Beperkende maatregelen Nationale Veiligheidsraad

- ❖ ticket op voorhand reserveren
- ❖ maximum toegelaten aantal bezoekers per oppervlakte.

Doel:

- ❖ de capaciteit wordt zo minder snel overschreden
- ❖ het aantal bezoekers kan over zes dagen worden gespreid

De bon in de stadskrant die elk gezin in Turnhout een gratis museumbezoek biedt, blijft behouden.

**Maatregelen verminderen belastingdruk
uit het relanceplan – aanpassingen
reglementen belastingen en retributies**

Maatregelen verminderen belastingdruk uit het relanceplan – aanpassingen reglementen

- Belastingen niet innen voor aanslagjaar 2020
 - Terrassen
 - Economische bedrijvigheid
- Belastingen verlagen met 25% voor aanslagjaar 2020
 - Algemene dienstenbelasting gezinnen
 - Nachtwinkels, belwinkels, wedkantoren, seksshops, handcarwashes en shishabars
 - Exploitatie van taxivoertuigen (2 reglementen)
 - Privéclubs en rendez-voushuizen
- Belasting huis-aan-huisverspreiding van niet-geadresseerde drukwerken vrijstellen voor periode maart – mei 2020

Maatregelen verminderen belastingdruk uit het relanceplan – aanpassingen reglementen

- Retributies markten vrijstellen voor periode waarin geen zaterdagmarkt kon plaatsvinden
 - Standplaatsen op markten
 - Elektriciteitsvoorziening van marktkramers
- Retributie evenementen – vrijstelling juni – dec 2020
 - de dossierkost, de inname openbaar domein en de ontlening van materialen (uitgezonderd de podiumwagen en technische prestaties) worden vrijgesteld voor de periode juni t.e.m. december 2020.

Bouw bibliotheek en stadsarchief - verrekeningen

Globaal financieel overzicht (prijzen incl. BTW)

Budget bouwwerken: 4.900.000 €

Gunning bouwwerken:

- Architectuur & architectuur: 3.156.136,52 € (Vanhout)
- Sanitair & brandbestrijding: 58.592,53 € (Future Clima)
- Lift: 48.400,00 € (Coopman Orona)
- HVAC: 634.368,26 € (De Kock)
- Elektriciteit: 679.593,68 € (Gielen)
- **TOTAAL: 4.591.441,59 €**

SALDO: 308.558,41 €

Lot 1: architectuur & stabiliteit

- VV1: bijkomende sloopwerken: **19.061,58 €** (*vrijmaken betonstructuur kelder voor onderzoek waterdichting*)
- VV2: extra consoles: **478,25 €** (*tgw foutieve aanname positie van een bestaande kolom in aanbestedingsdossier*)
- VV3: pompput: **1.512,91 €** (*extra pompput bijgevraagd in archief door bouwbestuur*)
- VV4: afbraak boerkens: **4.026,48 €** (*op enkele plaatsen zaten er Boerkens in de bestaande gevel ipv gevelmetselwerk*)
- VV5: metselwerk aan bandraam: **2.515,12 €** (*aanbrengen waterdichte slabben thv nieuw bandraam*)
- VV6: bijkomende sonderingen: **1.512,50 €** (*leemte in aanbestedingsdossier*)
- VV7: extra isolatie volle grond: **2.421,82 €** (*leemte in aanbestedingsdossier*)
- VV8: niet weerhouden
- VV9: waterdichting oude kelder: **91.590,55 €** (*waterdichtingslaag over de gehele oude kelder en alle neveneffecten*)
- VV10: niet weerhouden

Lot 1: architectuur & stabiliteit

- VV11: waterdichte aansluiting dak: **9.889,75 €** (*optrekken waterdichting bestaande plat dak dat wordt geïsoleerd tot achter het parament*)
- VV12: niet weerhouden
- VV13: supplementen buitenschrijnwerk: **1.064,80 €** (*bijgevraagde wijzigingen aan het aluminium buitenschrijnwerk*)
- VV14: deur in stofwand: **2.918,52 €** (*om luchtgroepen en instortrails archiefkasten binnen te brengen in de kelder*)
- VV15: niet weerhouden
- VV16: aanpassingen noordgevel wegens tekort recupsteen: **6.878,11 €** (*vervangen recupsteen door nieuwe gevelsteen: bestaande steen te poreus om te kuisen*)
- VV17: niet weerhouden
- VV18: niet weerhouden
- VV19: extra chapewerken: **4.141,96 €**
- VV20: dakkoepels: geluidsverzwakkingsindex: **3.567,56 €** (*fout beschreven in lastenboek: dient 35dB meer ipv minder te zijn*)

Lot 1: architectuur & stabiliteit

- VV21: roosterplafond kelder: **-5.068,06 €** (*variante uitvoering ifv beperkte ruimte door technische leidingen*)
- VV22: extra buitenschrijnwerk traphal: **2.834,05 €** (*vervangen schrijnwerk bovnenaan in de traphal was niet meegeteld in het dossier*)
- VV23: wijziging brandschermen: **2.631,63 €** (*dure en onderhoudsintensieve brandschermen worden vervangen door brandwerend schrijnwerk*)
- VV24: aanpassing leeflijn: **958,05 €** (*wijziging tracé levenslijn op dak aangepast aan posities luchtkanalen*)
- VV25: aftekenen wapening: **630,17 €** (*wordt in mindering gehouden bij nevenaannemer Future Clima (post bouwkundige werken)*)
- VV26: aanpassingen aan meubels: **18.281,26 €** (*van apart inrichtingsbudget, dus niet meegeteld in dit overzicht*)
- VV27: aanpassing riolering: **-3.499,36** (*opengraven oude kelderwand voor waterdichtingswerken en draineren van deze zone*)
- VV28: wijzigingen gevelmetselwerk: **8.815,70 €** (*verschillende oude stukken gevelsteen waren niet meer in staat om te behouden*)

Lot 1: architectuur & stabiliteit

- VV29: aanpassingen zonnewering: **582,11 €** (*elektrische voeding was niet voorzien in zowel dossier bouwkunde als elektrriscche installatie*)
- VV30: pleisterwerken: **2.322,60 €** (*extra wanden in kelder bepleisterd nav gewijzigde bestemming van deze lokalen: wegvallen cinemazaaltje*)
- VV31: nieuwe meubels: **82.922,17 €** (*van apart inrichtingsbudget, dus niet meegeteld in dit overzicht*)
- VV32: vergroten liftgat: **1.337,66 €** (*vergroten liftgat ikv dorpelprofiel liftinstallatie*)
- VV33: lakwerk profielen glazen wanden: **1.142,48 €** (*zwart gelakt in het nieuwbouwgedeelte zoals het overige metalen schrijnwerk*)

Lot 2: HVAC

- HVAC1: brandkleppen: **1.852,07 €** (*een technische schacht is een apart brandcompartiment; de leidingen die hieruit komen dienen te worden voorzien van brandkleppen*)
- HVAC2: brandkleppen plafond dienstgang: **1.988,03 €** (*ruimte boven dit plafond is een apart brandcompartiment; brandkleppen te voorzien die verlaten van dit plafond*)
- HVAC3: elektrische stoombevochtiging archief: **5.375,43 €** (*niet voorzien in het aanbestedingsdossier, maar wel noodzakelijk voor de archief-werking*)
- HVAC4: koeling serverroom: **24.119,85 €** (*ICT-dienst heeft beslist om van het serverlokaal een belangrijk sterpunt te maken voor het stadsnetwerk*)
- HVAC5: akoestische dempers: **4.290,64 €** (*om aan een strengere akoestische norm te voldoen*)

Lot 3: elektriciteit

- ELEK1: toegangscontrole: **-1.334,50 €** (*enkele deurmagneten komen te vervallen*)
- ELEK2: aanpassing kabelgoot kelder: **1.564,53 €** (*aanpassing ifv beschikbare vrije hoogte*)
- ELEK3: aanpassing branddetectie: **16.600,04 €** (*ifv gewijzigde (verstrengde) normering branddetectie onder ribbenplafonds, na studie FESG*)
- ELEK4: bekabeling screens: **3.164,51 €** (*voeding screens niet voorzien in dossier*)
- ELEK5: verlichting: **8.631,32 €** (*algemene wijzigingen ivm inplanting en type armaturen nav lichtstudies, ook voorzien van armaturen thv de buitenruimten*)
- ELEK6: diverse aanpassingen: **-18.301,44 €** (*diverse aanpassingen aan de elektrische installatie gevraagd door de gebruikers*)

Lot 5: liftinstallatie

- LIFT1: vergroten liftkooi: **6.766,32 €** (*in het bestek van de liftinstallatie stond de verkeerde schachtafmeting opgenomen tov architectuurplan: mee te nemen naar afrekening erelonen ontwerpers*)

Ontwerp

- ONTW1: opdracht studie branddetectie: **12.390,40 €** (*aanstelling FESG in opdracht van WIT/Ingenium ikv studie branddetectie omwille van gewijzigde normering plaatsing branddetectoren onder een ribbenvloer. Deze firma heeft een software-simulatie gemaakt en op basis hiervan hebben we van de brandweer het aantal branddetectoren sterk kunnen verminderen dan dat we er eigenlijk volgens de norm hadden moeten plaatsen (zie ook verrekening in het lot elektrische installatie)*)

Totaal verrekeningen

- 231.374,13 € (totaal alle verrekeningen)
- Saldo budget-gunning bouwwerken: 308.558,41 €
- 77.184,28 € saldo over na verrekeningen

HerstelAcademie Kempen Regio Turnhout



Een cursus aan de HerstelAcademie wil iedereen ondersteunen in zijn persoonlijke ontwikkeling.

Je leert je eigen krachten en talenten ontdekken en op een positieve manier inzetten. Je leert omgaan met..., je leert over jezelf, je leert van elkaars ervaringen en verwerft nieuwe inzichten.

Vormingsaanbod

- Vanuit USA, '**recovery colleges**' los van psychiatrische zorgsystemen met inzet **educatieve leervormen** ≠ medisch model
- Programma volgens academiejaar (per semester)
- Inzicht en vaardigheden verwerven
- GEEN therapie, wel **mogelijks therapeutisch effect**
- **Buiten muren GGZ**

Voor wie

Elke (kwetsbare) burger en omgeving (familie, naasten, hulpverlening, ...)

Sleutelementen

- Co-creatie
 - Professionele kennis
 - Ervaringsdeskundigheid
 - Gelijkwaardigheid
- Samen leren en betekenis geven
 - Ieders eigenheid en expertise
 - Veiligheid, groepsdynamiek
- Herstelvisie (CHIME)
 - **Connectedness** = Verbondenheid
 - **Hope and optimism** = Hoop en optimisme
 - **Identity** = Een eigen, persoonlijke identiteit
 - **Meaning in life** = Betekenisgeving aan de eigen psychische klachten en het eigen levensverhaal
 - **Empowerment** = Grip op het eigen leven

Doel: meerwaarde voor de burger

- **Aanvulling op zorg (voor, tijdens of na)**
- **Preventie**
 - Toeleiding, drempel verkleinen
 - (psycho)-educatie, inzicht
 - Begrip, (h)erkenning
- **(Opnieuw) rollen opnemen in de maatschappij**
 - Ontwikkelen van vaardigheden, sterker staan in het leven
 - Uitbouw persoonlijk netwerk, uit isolement treden
 - Geen lotgenotengroep, maar wel contact met tochtgenoten
- **Laagdrempelig aanbod**
 - Begrensd aantal deelnemers
 - Toegankelijke locaties, lokale samenwerkingen
 - Lage kostprijs
 - Beperkt engagement
- **Destigmatiserend effect**
 - **Volwaardige deelname aan samenleving, herwinnen eigen regie, versterking eigenwaarde »»» bewust innemen van plaats als burger**

Wat beogen we en waarom?

Evolutie GGZ → **samenwerking tussen intersectorale partners**, maar ook tussen cliënt, familie, hulpverlener en de buurt »»» **gemeenschapsgerichte zorg**

- Een **geïntegreerd lokaal welzijnslandschap** met oog voor gezondheidszorg en preventie
 - Organiseren naar de eerstelijnszones – toegankelijk aanbod
- Psychische kwetsbaarheid als 'normaal' fenomeen
- Bevorderen **participatie** aan lokale gemeenschap door
 1. betrekken lokale organisaties
 2. vaardigheden verwerven om (opnieuw) deel te nemen aan samenleving
 3. uitbouwen persoonlijk netwerk, lotgenotencontact, uit isolement treden
- Op lange termijn:
 1. samenwerkingsstructuur voor degelijke doorverwijzing
 2. antwoord bieden op wachtlijsten
 3. duurzame inclusieve samenleving

Wat hebben we nodig?

Vanuit opdracht binnen **lokaal sociaal beleid** in opmaak van beleidsplannen en budgetten:

- **Aandacht** voor geestelijke gezondheidszorg naast 'andere' zorg
- Ondersteuning uitbouw **lokaal aanbod**
- **Samenwerking met lokale organisaties** voor een groter bereik
- **Budget** voor operationele werkingsmiddelen in de eigen regio

Vraag:

Financiële ondersteuning van project in regio Turnhout in lijn met het strategisch meerjarenplan van de stad: sociaal beleid voor iedereen zichtbaar in alle levensdomeinen met aandacht voor de kwetsbare burger

Bedrag:

3.500 euro / jaar (01/01/2020 – 30/06/2026)

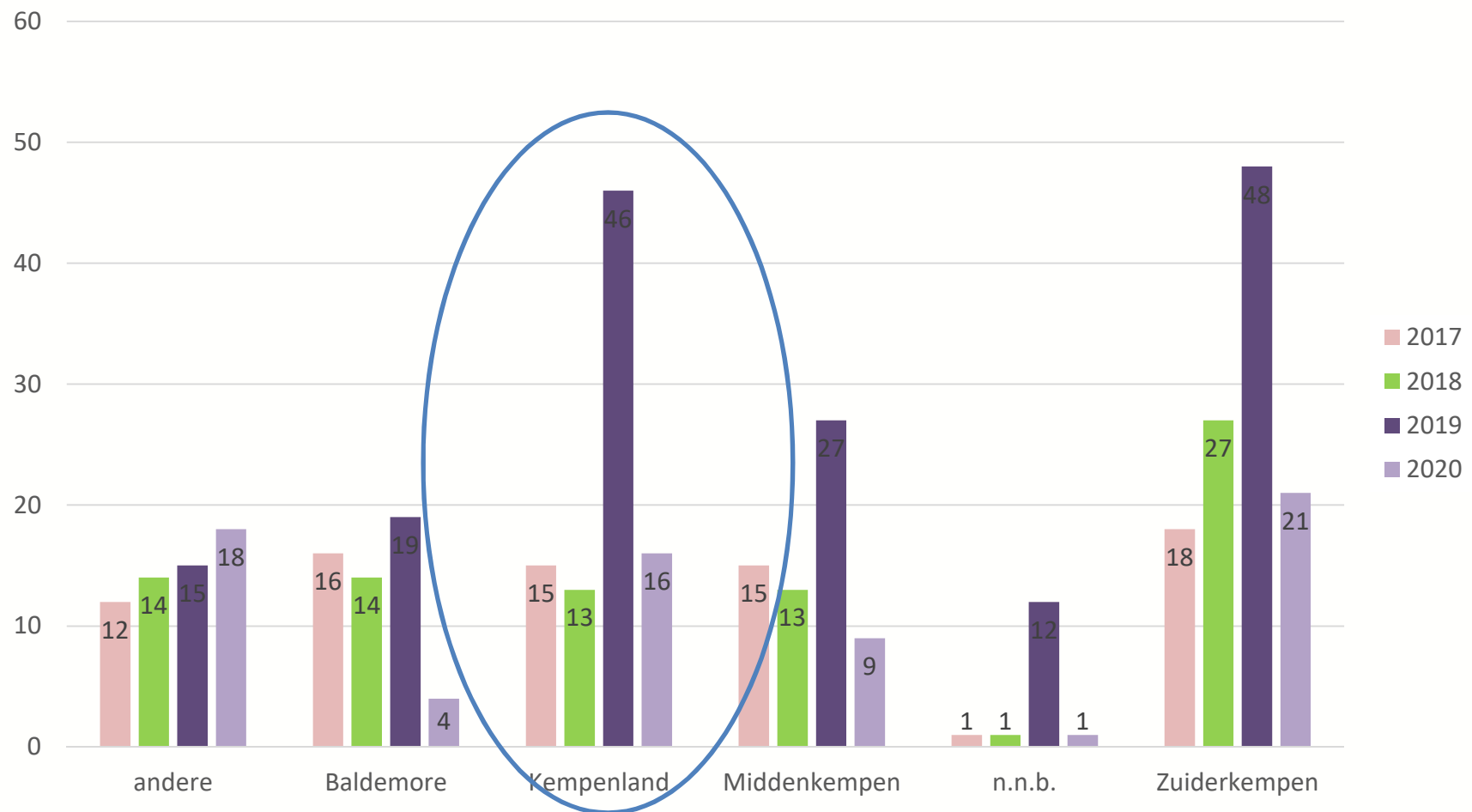
=> Nauwe samenwerking en rapportering aan de stad

Meerwaarde stad

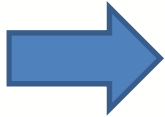
- Inzetten op preventie en toegankelijker maken van zorg
- Bijdrage 10-daagse GGZ
- Bekendmaking concept in Turnhout
- 5 cursussen/semester ism lokale organisaties buiten de muren van de GGZ (60 cursisten)
- Vanaf 2021 50 Turnhoutse inwoners / jaar bereiken
- Actief voorstellen voor plannen (preventieve) gezondheid

Bereik adhv eerstelijnszones

Spreiding regio - aantal inschrijvingen



Convenant tussen Stad Turnhout en Provinciaal Documentatiecentrum Atlas APB



LiCalab

Samenwerkingsovereenkomst tussen Thomas More
Kempen en de Stad Turnhout:

- Uitbouw activiteiten LiCalab in Turnhout
 - Vereffening vzw LiCalab

Samenwerkingsovereenkomst

Situering

- Start proces site Slim Turnhout: ruimtelijke traject en inhoudelijk
- Met partners Thomas More en Janssen Pharmaceutica
- Opstart van een living lab met erkenning als zorgproeftuin
- Vzw opgericht voor uitwisseling: Thomas More, Stad Turnhout, Voka Healthcommunity, Welzijnszorg Kempen

Samenwerkingsovereenkomst

Inhoud :

Thomas More engageert zich de werking van LiCalab te continueren onder de bestaande merknaam met een aparte strategische lijn voor Slim Turnhout

Stad Turnhout neemt deel aan de externe adviesgroep van LiCalab

Samenwerkingsovereenkomst

Inhoud:

Opstart van concrete samenwerkingsprojecten:

EFRO Slim Co-creëren i.s.m. Zorggroep Orion ingediend op 30 mei.

Creëren van zichtbaarheid LiCalab door activiteiten en gezamenlijke communicatie

Panelactiviteiten, mini-events op Slim site,...

Samenwerkingsovereenkomst

Territoriaal

Slim Turnhout : ruimten voorzien waar LiCalab in latere fase activiteiten zal uitoefenen

Haalbaarheid van concrete invulling wordt verder onderzocht naar mate concrete realisatie pioniersgebouw volgt

Samenwerkingsovereenkomst

Opvolging:

Overlegmomenten met Kerngroep bestaande uit medewerkers van stad Turnhout en Thomas More om strategische lijnen te vertalen naar concrete acties

Samenwerkingsovereenkomst

Deze samenwerkingsovereenkomst wordt afgesloten om de verdere werking van LiCalab gezamenlijk op te volgen

Doorgroei en stabiliteit van LiCalab kan gegarandeerd worden binnen de werking van Thomas More en een nauwe samenwerking door stad Turnhout

Samenwerkingsovereenkomst

Vzw LiCalab bestond uit volgende leden:

- Thomas More Kempen
- Stad Turnhout
- VOKA Healthcommunity
- Welzijnszorg Kempen

Samenwerkingsovereenkomst

Bestaande vzw LiCalab kan worden ontbonden gezien als vehicel geen meerwaarde meer:

- Personeel was omwille van de sterk projectmatige werking en link Europese subsidies vaak ingebed bij partnerorganisaties
- Administratieve ondersteuning door Thomas More biedt meer zekerheid en expertise
- Alle activiteiten werden ondergebracht binnen Thomas More

Wijziging rechtspositieregeling specifieke diensten OCMW

OCMW = drie rechtspositieregelingen

- Besluit Vlaamse regering rechtspositieregeling OCMW (12 november 2010)
 - RPR gemeenschappelijke functies = RPR Stad
 - RPR specifieke functies (maatschappelijk assistenten)
 - RPR specifieke diensten (woonzorgcentrum)
- Turnhout: RPR specifieke diensten
 - Statutairen (ca 16) ter beschikking gesteld aan Zorggroep Orion
 - Tekst sluit aan bij RPR Zorggroep Orion (contractueel personeel)
 - Onderhandelingen via Zorggroep Orion > formele bevestiging op onderhandelingscomité Stad/OCMW

OCMW = drie rechtspositieregelingen

- In RPR Zorggroep Orion is gewijzigd
 - Voorzien functie kinesist op A-niveau
 - Invoering verstoringstoelage
 - Verhoging fietspremie (naar analogie met de Stad)
 - Verhoging bedrag maaltijdcheques
- Deze wijzigingen worden nu ook in RPR specifieke diensten doorgevoerd.

Implementatie sectoraal akkoord 2020

Sectoraal akkoord

- Onderhandelingen worden op Vlaams niveau gevoerd in Comité C1
- 8 april 2020: akkoord (omzendbrief 29/5)
 - Koopkrachtverhoging gemiddeld 1,1%
 - Werk maken van een hedendaags personeelsbeleid (= nieuw rechtspositiebesluit)
 - Oprichting van een paritair samengesteld sectorfonds

Koopkrachtverhoging

- 300 euro per vte vanaf 1 januari 2020
 - 100 euro via maaltijdcheques
 - 200 euro via maaltijd- of andere cheques
- Voorstel implementatie Turnhout
 - Verhogen bedrag maaltijdcheque van 7 naar 8 euro
 - 2020 = 100 euro / vanaf 2021 = 200 euro
 - Invoeren van ecocheque
 - 2020 = 200 euro / vanaf 2021 = 100 euro
- Bijdragevoet 2^e pensioenpijler naar minimaal 2,5%

Buurthuis 't Stokt - verhuizing

- Momenteel huur woning Brugstraat 7 van DE ARK
- Bij projectontwikkeling van DE ARK werd nieuw buurthuis gebouwd aan de Hertoginstraat
- Nieuwe overeenkomst wordt afgesloten, vorige verval.

Kosteloze grondoverdracht Heeren Investments

- 26/9/2019 omgevingsvergunning voor uitbreiden winkelpand, bouwen kantoorgebouw en heraanleg buiteninfrastructuur afgeleverd aan Heeren Investments
- als last opgelegd : kosteloze grondafstand van een strook grond
- Opp. 766 m² aan Steenweg op Zevendonk 11-13
- kosteloos af te staan ten algemeen nut
- Wordt opgenomen in het privaat domein van de stad
- notariële akte opgemaakt door notaris Coppens te Vosselaar

Stad Turnhout

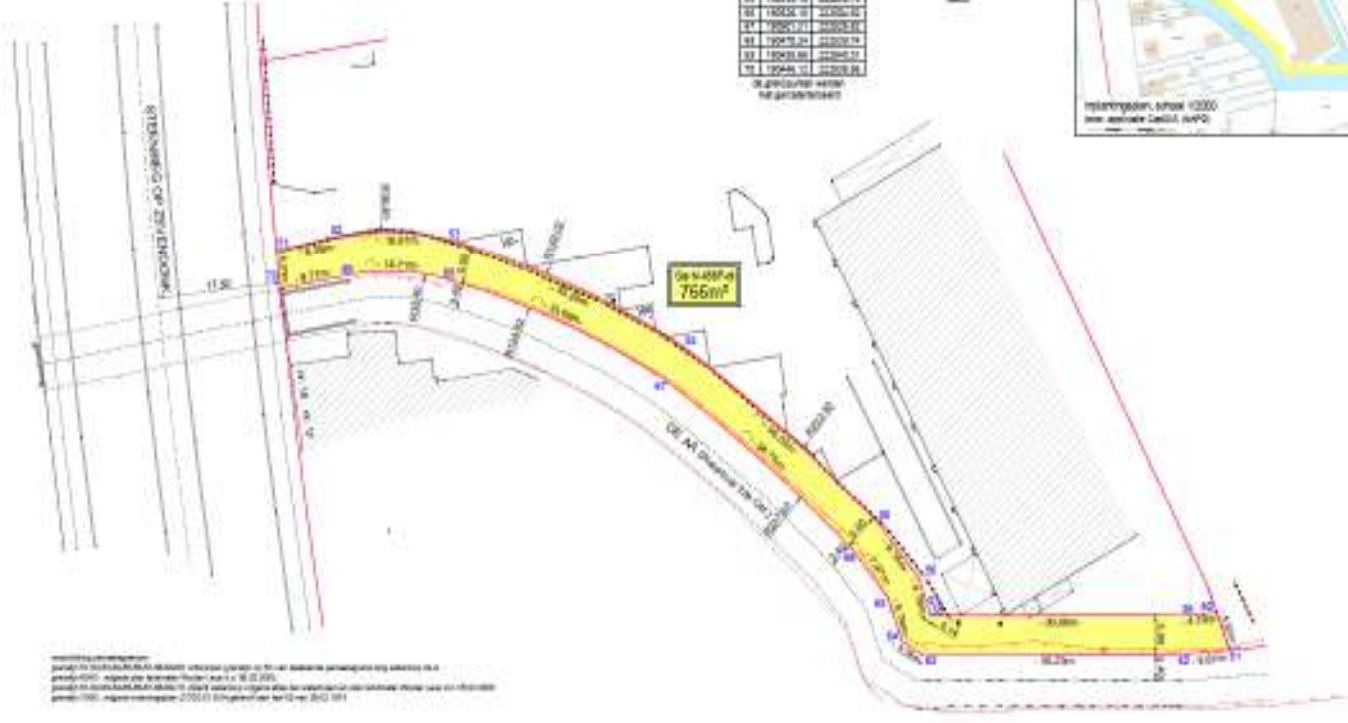
Zwe Afid., sectie N, nr. 450P-d

Alle gegevens in dit plan zijn gebaseerd op metingen op de plaats en op de kadastrale kaart van 1828.

- De afmetingen zijn:
- in meters
 - met behulp van elektronische meetapparaten
 - aangetekend op de kadastrale kaart van 1828
 - in afmetingen van de kadastrale kaart van 1828
 - in afmetingen van de kadastrale kaart van 1828

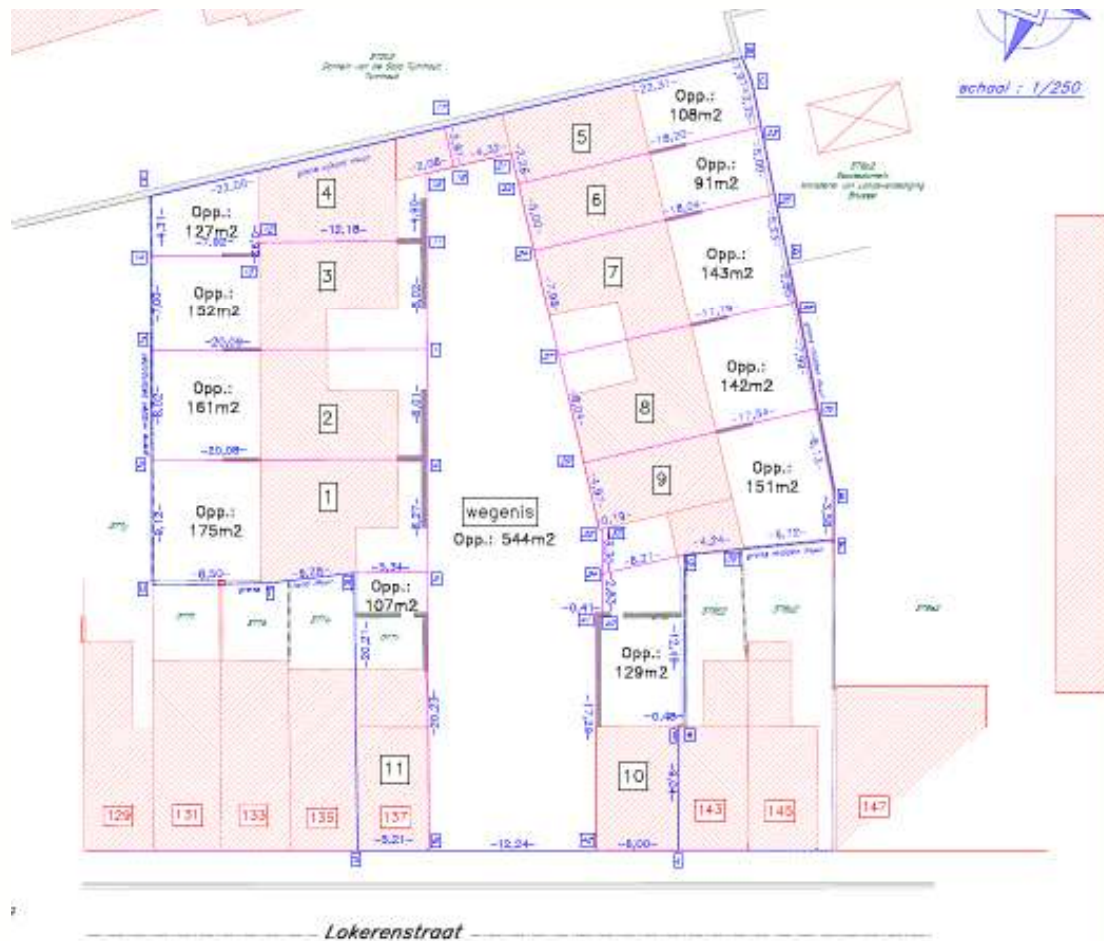
Coördinaten

N	X	Y
01	156207,50	122675,00
02	156207,50	122675,00
03	156211,00	122675,00
04	156211,00	122675,00
05	156211,00	122675,00
06	156211,00	122675,00
07	156211,00	122675,00
08	156211,00	122675,00
09	156211,00	122675,00
10	156211,00	122675,00
11	156211,00	122675,00
12	156211,00	122675,00
13	156211,00	122675,00
14	156211,00	122675,00
15	156211,00	122675,00
16	156211,00	122675,00
17	156211,00	122675,00
18	156211,00	122675,00
19	156211,00	122675,00
20	156211,00	122675,00
21	156211,00	122675,00
22	156211,00	122675,00
23	156211,00	122675,00
24	156211,00	122675,00
25	156211,00	122675,00
26	156211,00	122675,00
27	156211,00	122675,00
28	156211,00	122675,00
29	156211,00	122675,00
30	156211,00	122675,00
31	156211,00	122675,00
32	156211,00	122675,00
33	156211,00	122675,00
34	156211,00	122675,00
35	156211,00	122675,00
36	156211,00	122675,00
37	156211,00	122675,00
38	156211,00	122675,00
39	156211,00	122675,00
40	156211,00	122675,00
41	156211,00	122675,00
42	156211,00	122675,00
43	156211,00	122675,00
44	156211,00	122675,00
45	156211,00	122675,00
46	156211,00	122675,00
47	156211,00	122675,00
48	156211,00	122675,00
49	156211,00	122675,00
50	156211,00	122675,00



 ibens landmeters www.landmeters.net	Ibens Landmeters BVBA Industrieweg 110 3020 Turnhout Tel. 03441 31211 E: info@ibenslandmeters.be	Dossier: 12001.22	School: 1500
		Datum: 17.01.20	Planr.: 01

Kosteloze overdracht voor algemeen nut, wegenis- en infrastructuurwerken Rekrutenhof



Kadastraal: P, 1144 N
Opp. 544 m²

Slagmolenstraat – precair gebruik landbouwer



In project 'Waterheide', perceel grond sectie N, nummer 1072, momenteel in gebruik door landbouwer.

Ter voorkoming van pacht, dient een precare gebruiksovereenkomst te worden afgesloten, in afwachting van ontwikkeling.

Erfpacht Begijnhof 19

Achtergrond

- Dhr. en mevr. Van Steenberghe huren sinds 1/2/1992 de woning Begijnhof 19
- Wegens emotionele binding willen zij de woning graag in erfpacht nemen
- Gezien hun leeftijd wensen ze de erfpachtakte voor 50% op hun naam en voor 50% op naam van hun enige zoon te zetten



Voorwaarden

- 14/3/2013 akkoord VB om de onderhandse procedure te organiseren overeenkomstig de bestaande model erfpachtakte
- Termijn van 33 jaar
- Verwijzing naar de bouwfysische en historische nota en het inspectieverslag van monumentenwacht 12/12/2018
- schatting door notaris kan verrekend worden met bewijsbare investeringen door de huurder die een meerwaarde geven aan de woning
- notariskosten ten laste van de toekomstige erfpachter
- maandelijkse canon wordt vastgesteld op 345,65 euro, jaarlijks te indexeren

Punten agenda gemeenteraad

Goedkeuring lijst nominatieve subsidies 2020

Decreet Lokaal Bestuur: Gemeenteraad is bevoegd voor het toekennen van de nominatieve subsidies.

Voor een nominatieve subsidie wordt er geen convenant opgemaakt.
Meestal betreft het kleinere bedragen.

In het GR-besluit wordt de lijst van de 34 in het meerjarenplan voorziene nominatieve subsidies m.b.t. het begrotingsjaar 2020 opgenomen.

Kennisname van de overeenkomst met de kruispuntbank van de sociale zekerheid voor de periode 2020 – 2024

Voor de correcte toepassing van:

- ❖ het belastingreglement algemene dienstenbelasting gezinnen
- ❖ het toelagereglement Diftar
- ❖ het subsidiereglement scholenfonds en onderwijscheques

Heeft de stad de gegevens nodig betreffende de personen/gezinnen die recht hebben op een verhoogde tegemoetkoming in de ziekteverzekering.

KSZ vraagt dat GR kennis neemt v/d overeenkomst.

Marktplan

Naar aanleiding van de maatregelen, opgelegd door de Nationale Veiligheidsraad op 13 mei 2020 en opgenomen in het Ministerieel Besluit van 15 mei 2020, werd een nieuw marktplan en richtlijnen opgesteld voor de heropstart van de zaterdagmarkt.

Besluit genomen door burgemeester dd. 22/05/2020 en 27/05/2020

Bekrachtiging door de gemeenteraad

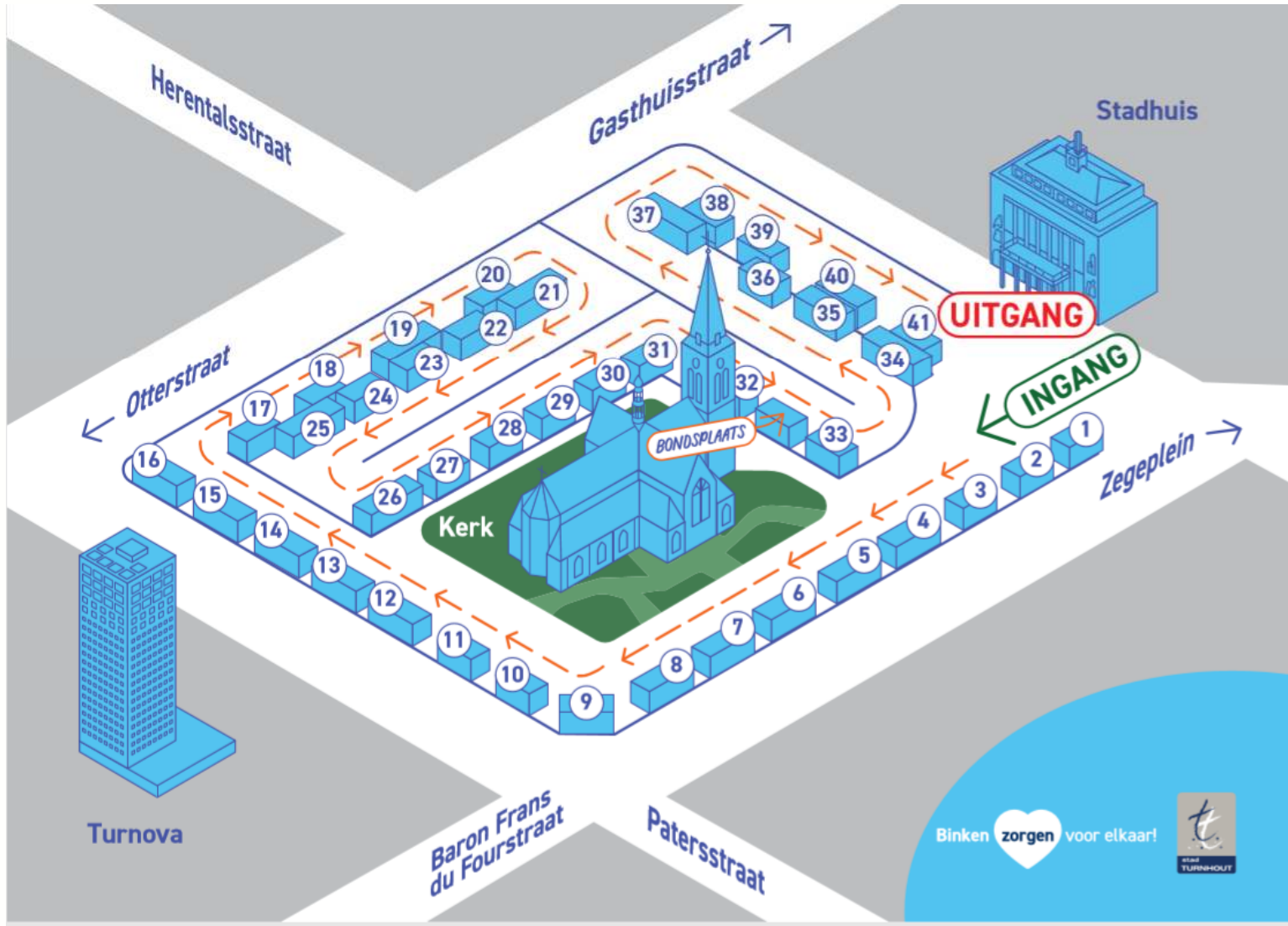
Marktplan

- het maximum aantal bezoekers dat wordt toegelaten op de markt bedraagt 1 bezoeker per 1,5 lopende meter aan het kraam;
- het betreft geen brocante- of rommelmarkt;
- de marktkramers en hun personeel zijn tijdens het uitbaten van een kraam verplicht om de mond en de neus te bedekken met een masker of elk ander alternatief in stof;
- de bevoegde gemeentelijke overheid stelt middelen om de noodzakelijke handhygiëne te voorzien ter beschikking bij de in- en uitgangen van de markt;
- de marktkramers stellen middelen om de noodzakelijke handhygiëne te voorzien ter beschikking van hun personeel en hun klanten;
- bezoekers mogen op de markten geen voeding of dranken nuttigen;
- er wordt een organisatie of een systeem ingevoerd om te controleren hoeveel klanten er op de markt aanwezig zijn;
- er wordt een éénrichtingsverkeersplan opgesteld, met afzonderlijke toe- en uitgangen tot en van de markt, tenzij er in uitzonderlijke omstandigheden een gemotiveerde afwijking wordt toegestaan door de bevoegde lokale overheid, die een alternatieve oplossing bepaalt.

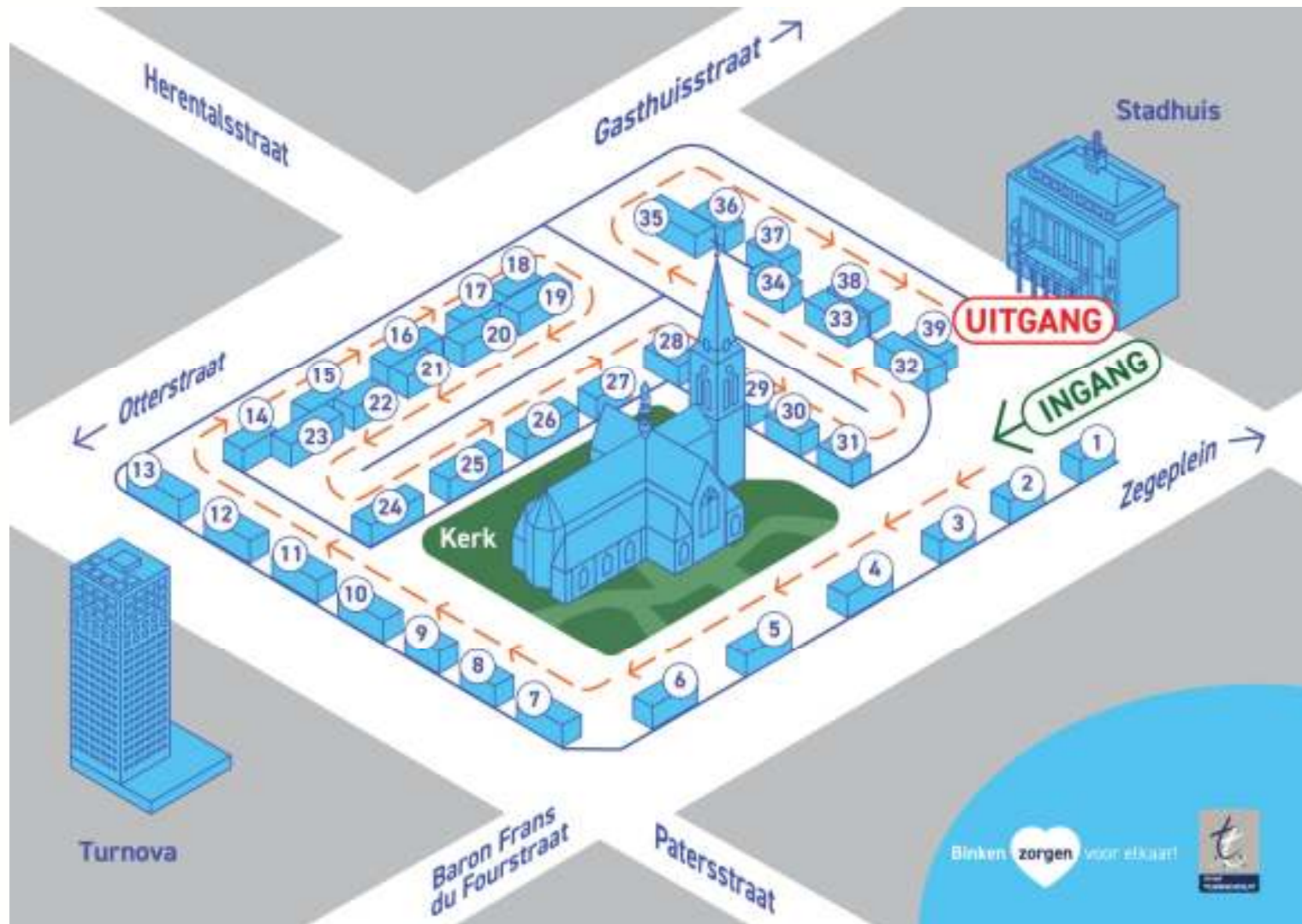
Marktplan

- Onverminderd paragrafen 3 en 4 van het ministerieel besluit van 15 mei 2020 en onverminderd de opdrachten van de hulp- en interventiediensten, wordt de toegang tot de markten door de bevoegde gemeentelijke overheid op dusdanige wijze georganiseerd, zodat de regels van de social distancing kunnen worden gerespecteerd, in het bijzonder het behoud van een afstand van 1,5 meter tussen elke persoon, evenals de passende preventiemaatregelen die minstens gelijkwaardig zijn aan deze van de “Generieke gids betreffende de opening van de handelszaken om de verspreiding van het COVID-19-virus tegen te gaan

Marktplan – week 1



Marktplan – week 2



Sociaal tarief

Maaltijden aan huis en in de restaurants van Zorggroep Orion

Historiek

- **2017**: Zorggroep Orion neemt de dienstverlening en administratie van de maaltijden aan huis over van het OCMW.

Vraag om dit sociaal tarief in te voeren voor de maaltijden in de restaurants werd onderzocht.

- **2018 (maart)**: start sociaal tarief maaltijden in de restaurants van Zorggroep Orion (Albert Van Dyck en Meerloop, met recente uitbreiding naar De Schoor)

Sociaal tarief: wat?

Sociaal tarief geeft een korting van 1 euro.

Juni 2020: een persoon met recht op sociaal tarief betaalt voor een maaltijd 6,5 euro (in plaats van 7,5 euro).

Deze prijzen gelden zowel voor de maaltijden aan huis als voor een maaltijd in één van de restaurants van Zorggroep Orion.

Sociaal tarief: voor?

Het sociaal tarief is er voor inwoners van Turnhout, met een verhoogde tegemoetkoming (VT) van het ziekenfonds. Het sociaal tarief is niet leeftijdsgebonden.

De VT wordt toegekend door het ziekenfonds. Via de Kruispuntbank van de sociale zekerheid (KSZ) kan het OCMW nagaan of iemand recht heeft op VT.

Volgende personen hebben recht op een VT van het ziekenfonds:

- Personen die recht hebben op een specifieke tegemoetkoming
 - Inkomensgarantie voor ouderen
 - Leefloon
 - tegemoetkoming voor personen met een handicap,
 - toeslag voor kinderen met een handicap of aandoening
- Personen ingeschreven bij het ziekenfonds als wees of als niet-begeleide minderjarige vreemdeling.
- Personen van wie het inkomen onder een bepaalde grens valt.

Wat

Een korting van 1 euro op een maaltijd.

Juni 2020: 6,5 euro in plaats van 7,5 euro

Sociaal tarief: hoe?

- Maaltijden aan huis: een nieuwe klant krijgt een aanvraag sociaal tarief toegestuurd. Hierin geeft de klant toestemming aan het OCMW om jaarlijks zijn gegevens op te zoeken via KSZ en voor OCMW en ZGO om gegevens uit te wisselen.
- Klanten van de restaurants kunnen ook een aanvraagformulier verkrijgen. Bij recht op sociaal tarief maakt het OCMW een identificatiepasje dat een kalenderjaar geldig is.

Cijfers

- Aantal maaltijden aan sociaal tarief (2019:Q1, Q2 en Q3)

	Kwartaal 1	Kwartaal 2	Kwartaal 3	Totaal
Aantal maaltijden aan huis	2.797	2.507	2.761	8.065
Aantal maaltijden restaurants	2.421	2.321	2.574	7.316

- Aantal toekenningen (personen)

	2016	2017	2018	2019*	2020 (12/06)
Toekenningen sociaal tarief maaltijden aan huis	144	105	113	144	173
Toekenningen sociaal tarief maaltijden restaurant (start maart 2018)	-	-	99	156	160

* Ter illustratie: in Q3 van 2019 maken 13 personen gebruik van beide dienstverleningen.

Uit het college

...



Jaarrekening 2019

Verenigde commissie
18 juni 2020





Jaarrekening 2019

Beleidsnota



Doelstellingenrealisatie

- De doelstellingenrealisatie beschrijft:
 - » de prioritaire beleidsdoelstellingen uit de strategische nota van het meerjarenplan die op 2019 betrekking hebben,
 - » de actieplannen en de acties die in 2019 gerealiseerd werden

INHOUDELIJK LUIK

- Nota met onder elk actieplan van een prioritaire beleidsdoelstelling een toelichting over de verwezenlijkingen van de acties in 2019
- Per actie ook een graad van realisatie meegegeven
 - » Ja, Ja maar, Nee, Nee maar

FINANCIEEL

- Geeft voor elk actieplan van een prioritaire beleidsdoelstelling weer hoeveel uitgaven en ontvangsten er voor dat actieplan geboekt zijn



Doelstellingenrealisatie - leeswijzer

- De doelstellingrealisatie betreft een rapportering over de voortgang van de acties in 2019.
- Er kunnen per actie 4 standaardindicaties meegegeven worden:
 - » nee: het actieplan is niet gerealiseerd, er zijn geen acties ondernomen
 - » nee maar: het actieplan is (nog) niet volledig gerealiseerd
 - » ja maar: de meeste acties van het actieplan lopen
 - » ja: het actieplan is gerealiseerd of in volle uitvoering

- » => deze indicatie wordt steeds geduid via een kort tekstje in cursief



Voorbeeld

1.1.1 We zetten een systeem op voor de rapportage en opvolging van het meerjarenplan zowel inhoudelijk als financieel tegen 1 januari 2016 = **ACTIE**

Gerealiseerd: Ja, = **STATUS**

De methodiek van projectwerking implementeren we in 2015. In 2019 rapporteerden we aan de hand van deze projecten. Daarnaast bereidden we de implementatie van een nieuwe opvolginstool (ORBA) voor. Deze zal in de loop van 2020 geïmplementeerd worden.

= **TOELICHTING**



Jaarrekening 2019

Financiële nota



Kerngegevens

<u>Ontvangsten</u>	Fiscale ontvangsten € 35.843.445	Opbrengsten uit de werking € 9.070.404	Ontvangen werkingssubsidies € 40.010.437
<u>Uitgaven</u>	Personeelsuitgaven € 35.597.105	Uitgaven uit de werking € 14.713.743	Toegestane werkingssubsidies € 28.874.013
<u>Resultaten</u>	Resultaat op kasbasis € 7.869.525		Autofinancieringsmarge € 10.954.937
	Leningsschulden te laste van de STAD € 9.070.222		



Exploitatie



Exploitatie

- Op het exploitatiebudget is er een overschot van **12 miljoen**
 - dit is **5,2 miljoen** hoger dan geraamd

Exploitatie	Rekening	Eindbudget	Vershil
	12.122.434	6.912.538	5.209.896
Uitgaven	77.763.138	81.283.311	-3.520.173
Ontvangsten	89.885.572	88.195.849	+1.689.845

- Uitgaven: **3,5 miljoen** ongebruikte kredieten
- Ontvangsten: **1,6 miljoen** meer inkomsten



Exploitatie-uitgaven

- Reële uitgaven liggen **3,5 miljoen** lager dan geraamd

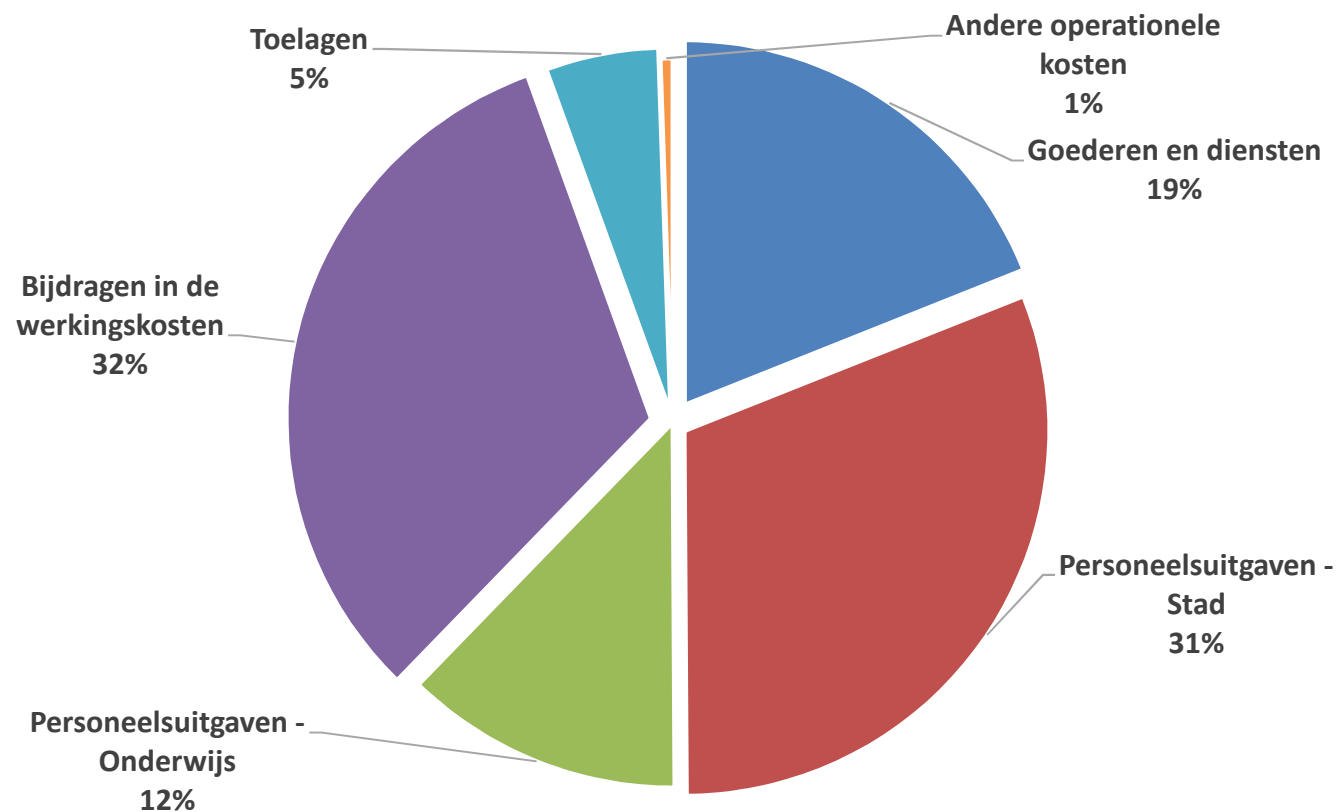
Rekening	Eindbudget	Verschil	Realisatiegraad
77.763.138	81.283.311	-3.520.173	96%

- Ten opzichte van 2018: daling met **1,58 miljoen** (of 2%)

Rekening 2019	Rekening 2018	Rekening 2017
77.763.138	79.351.278	75.491.024



Exploitatie-uitgaven - detail



* Bijdragen in de werkingskosten: incl. de tussenkomst pensioenlasten ziekenhuis

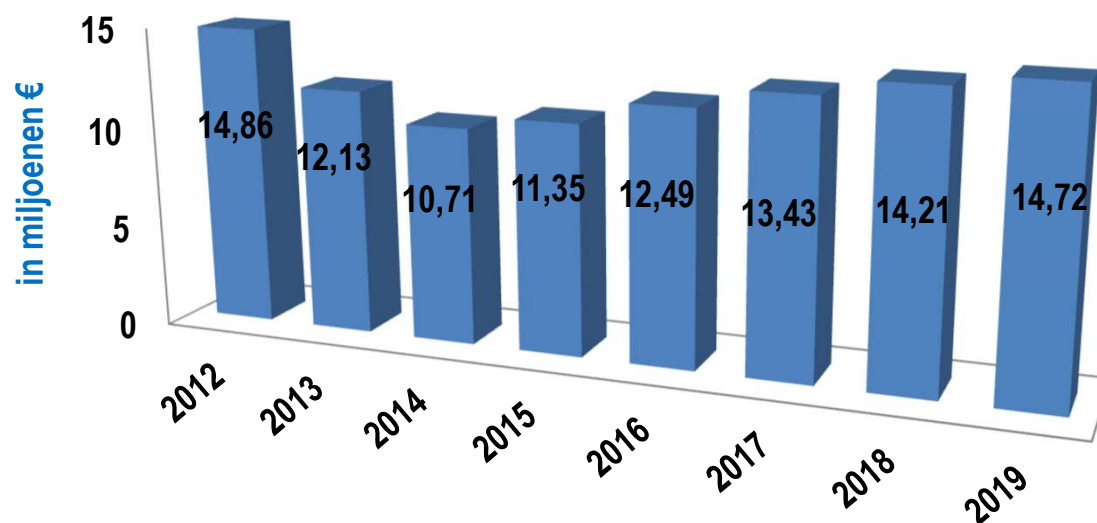
** Personeelsuitgaven – stad: incl. de pensioenlasten en dotatie pensioenkas



Goederen en diensten

Rekening	Eindbudget	Verschil	Realisatiegraad
14.715.729	16.154.793	-1.439.064	91%

- Belangrijkste posten waarop budget over is
 - Codes van nutsvoorzieningen
 - Onderhoudskosten gebouw (verhuis naar Europeion)
 - Erelonen & vergoedingen

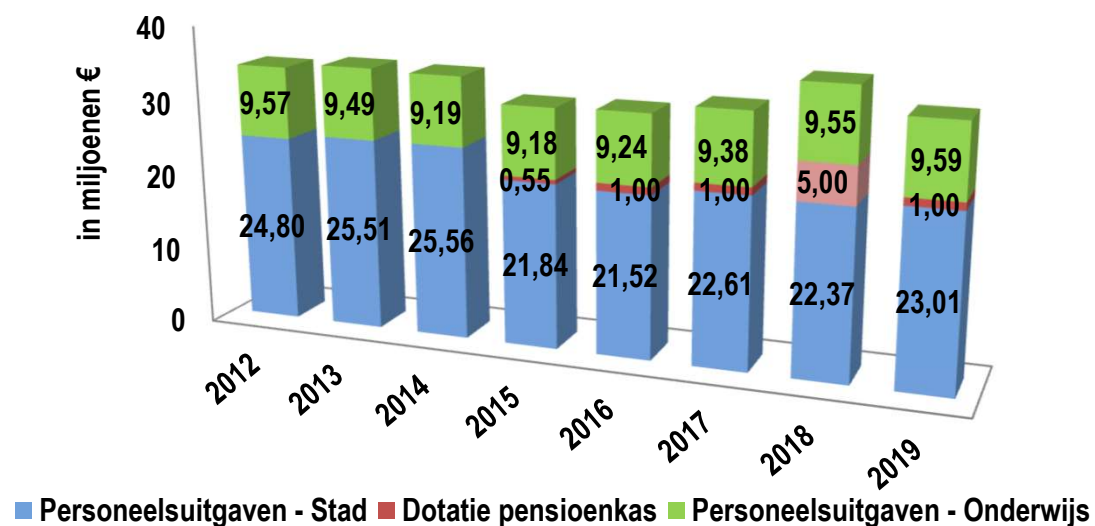




Personeelsuitgaven

Rekening	Eindbudget	Verschil	realisatiegraad
33.597.105	34.547.629	- 950.524	97%

- bezoldigingen: 608.243 niet uitbetaald
 - Een aantal functies werden later ingevuld dan voorzien
 - Afwezige personeelsleden werden niet vervangen (ouderschapsverlof)
 - Afbouw personeelsbezetting





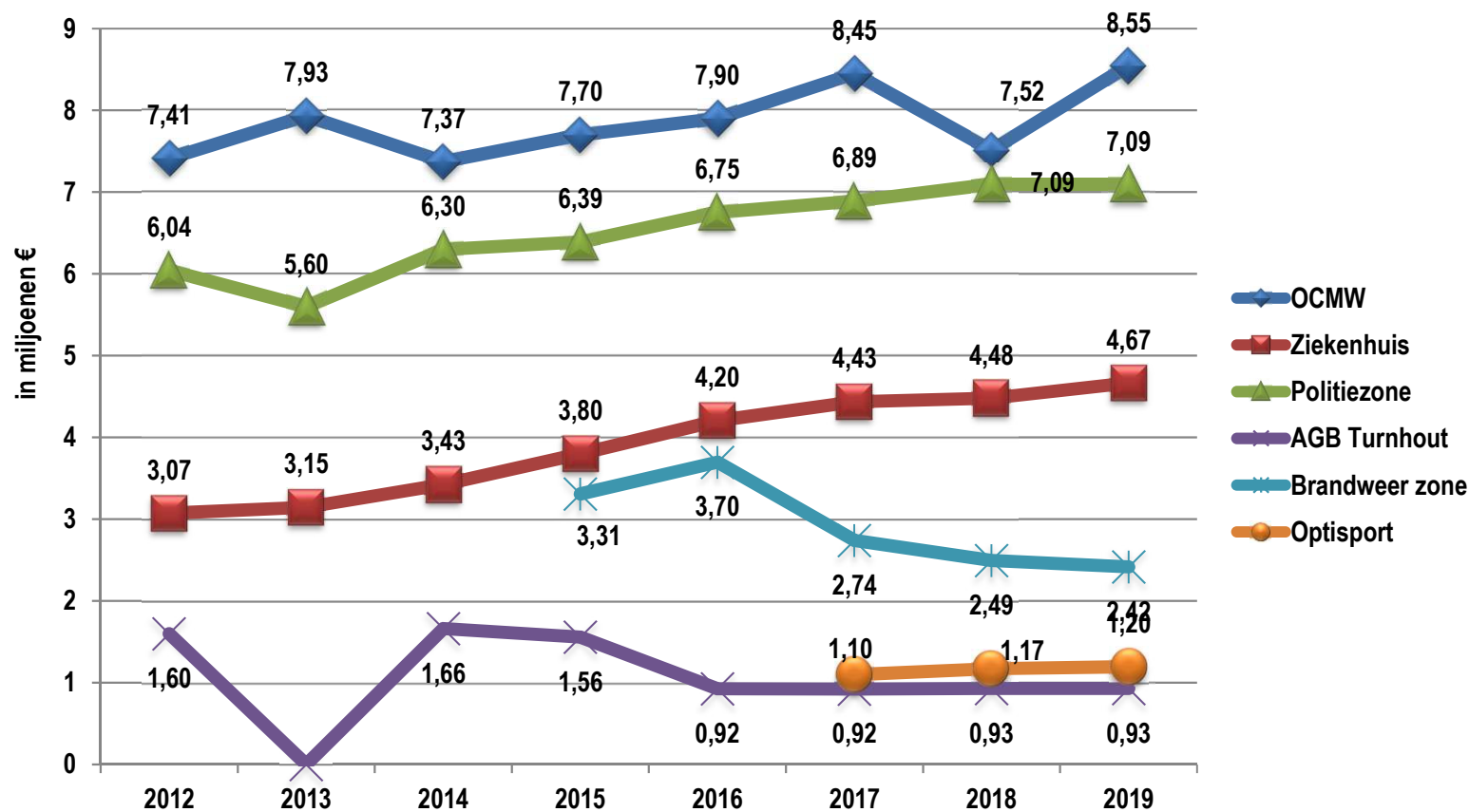
Toegestane werkingsubsidies

Rekening	Eindbudget	Verschil	Realisatiegraad
28.874.013	29.715.123	-841.110	97%

- Belangrijkste posten waar nog budget over is
 - Bijdrage werkingskosten kinderopvang € 236.116 - budget € 1,03 milj
 - Bijdrage werkingskosten AGB € 30.369 - budget € 967.492
 - Bijdragen kerkraden: € 147.793 - budget € 301.033
 - Toelagen: € 365.673 – budget € 4,23 milj
 - € 91.000 minder aan vzw centrummanagement owv stopzetting

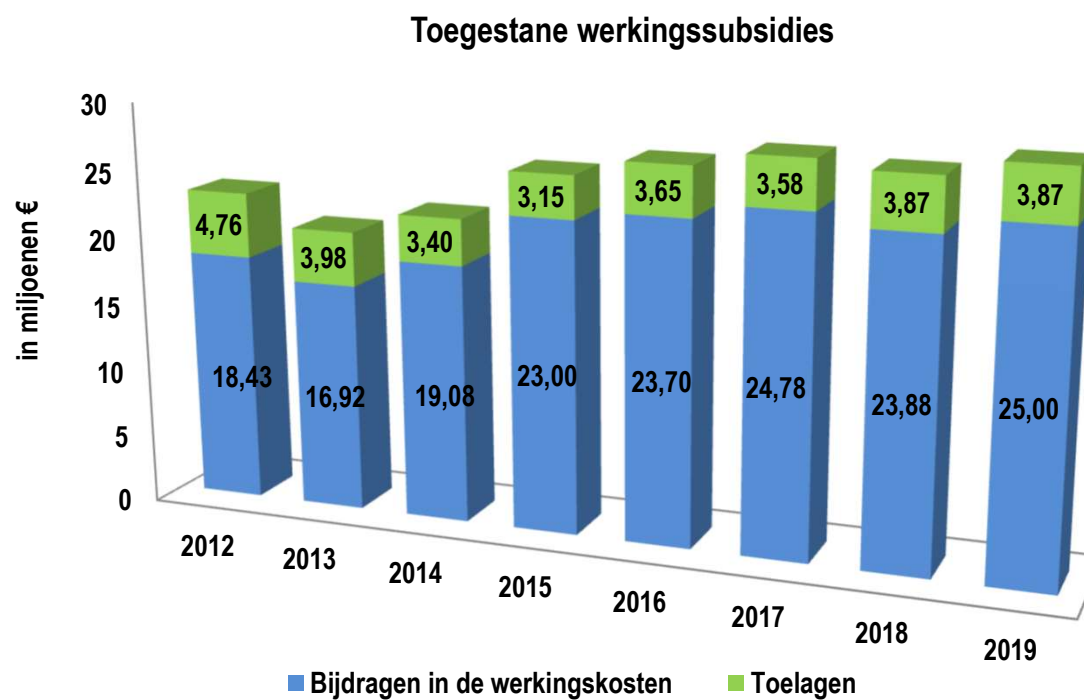


Bijdrage in de werkingskosten - detail





Toegestane werkingssubsidie – evolutie

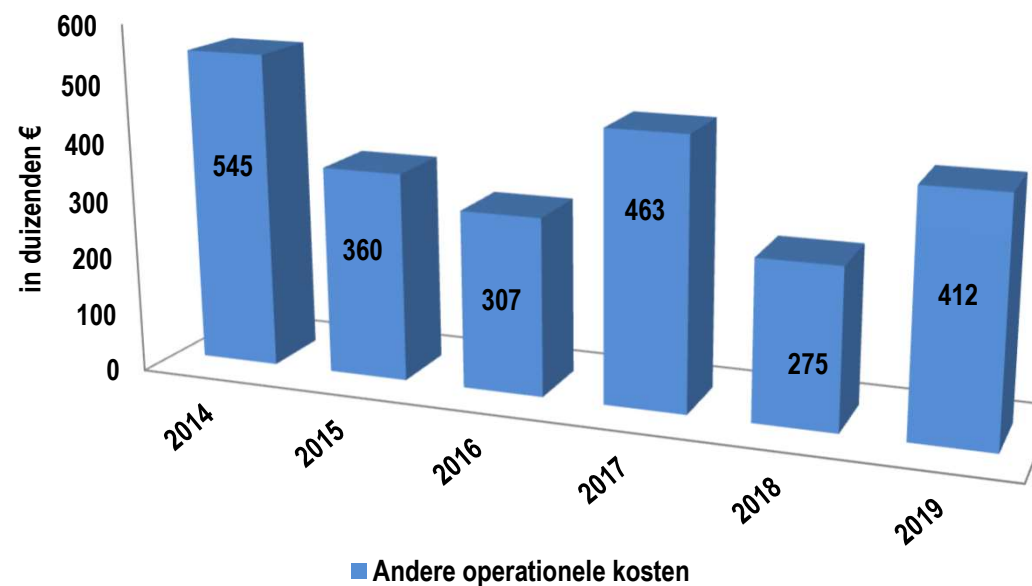




Andere operationele kosten

Rekening	Eindbudget	Verschil	Realisatiegraad
411.664	428.333	16.669	96%

- Schommelingen zijn eigen aan de aard van de kosten.
- In 2019 was er een uitbetaling van een schadevergoeding.

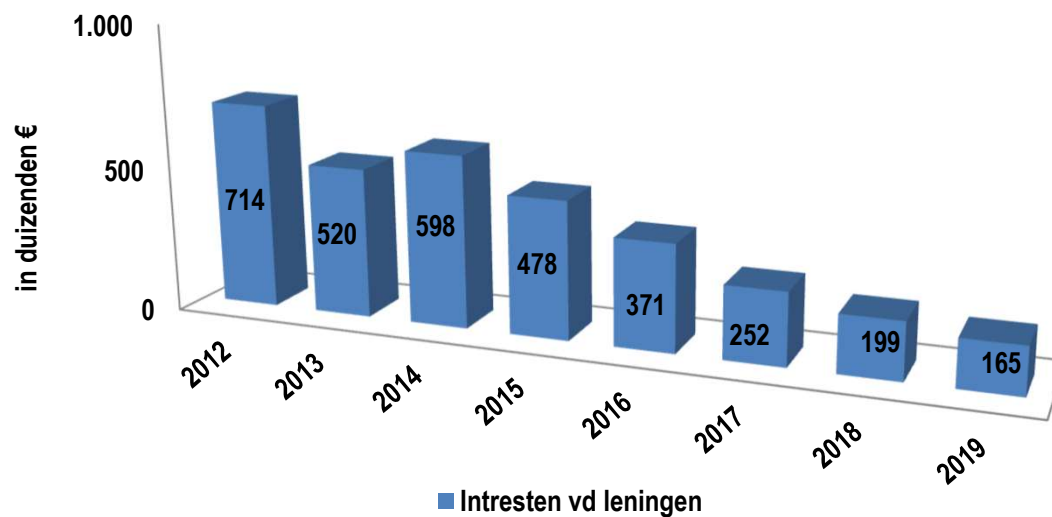




Financiële uitgaven

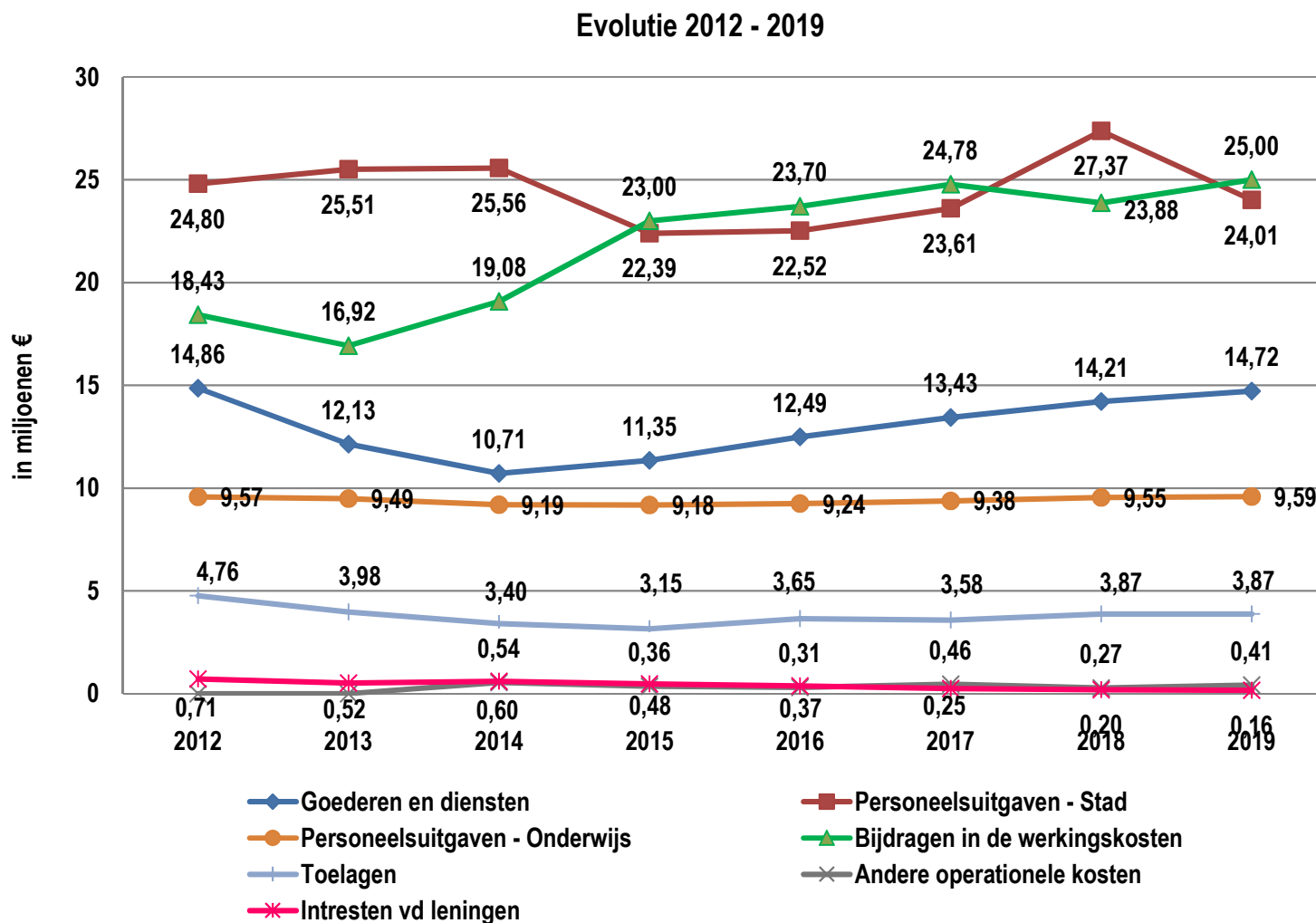
Rekening	Eindbudget	Verschil
164.626	437.433	-272.807

- **Geen nieuwe leningen** opgenomen, 7 miljoen ingeschreven





Exploitatie-uitgaven: evolutie





Exploitatie - ontvangsten

- Reële ontvangsten zijn **1,6 miljoen** hoger dan geraamd

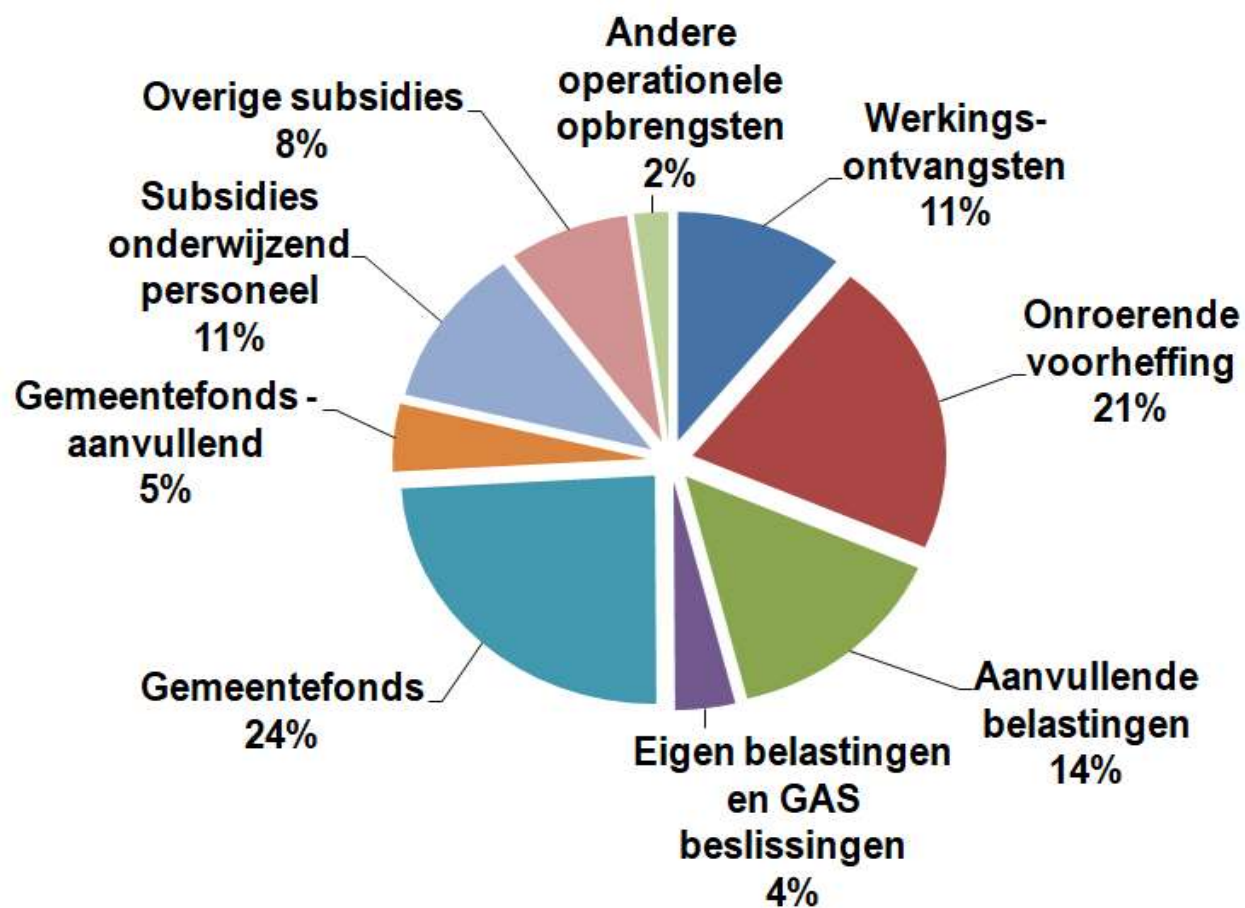
Rekening	Eindbudget	Verschil
89.885.572	88.195.849	-1.689.845

- Ten opzichte van 2018: stijging met **2,5 miljoen**

Rekening 2019	Rekening 2018	Rekening 2017
89.885.572	87.382.384	89.963.281



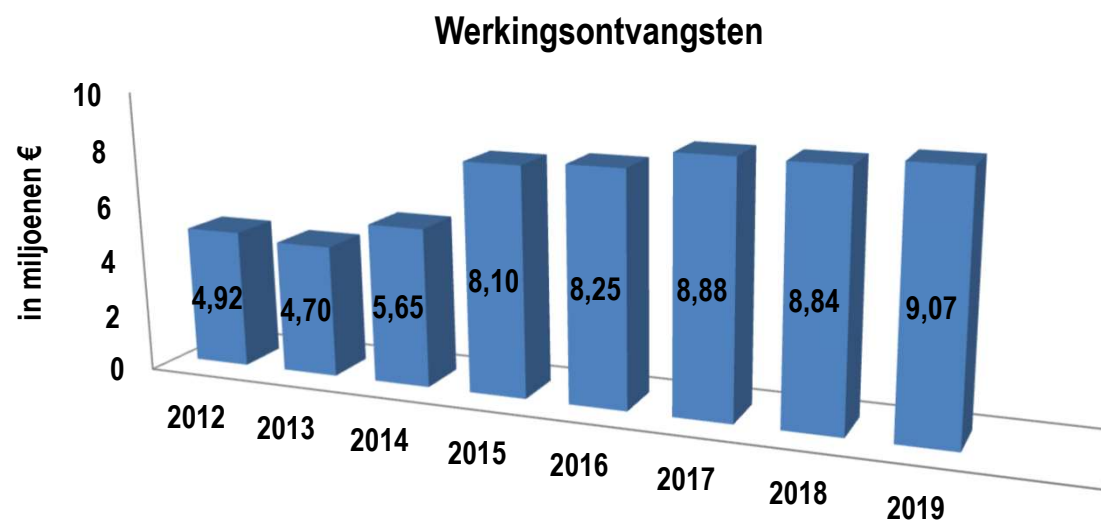
Exploitatie - ontvangsten - detail





Werkingsontvangsten

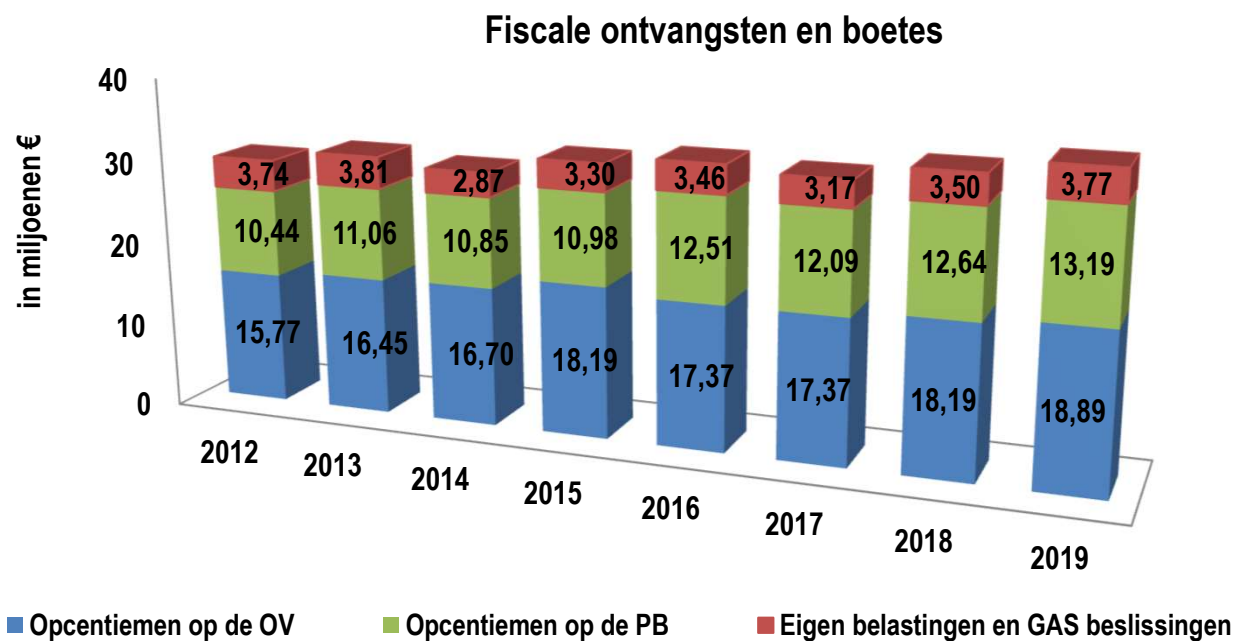
Rekening	Eindbudget	Verschil	Realisatiegraad
9.070.405	9.231.467	-161.062	98%





Fiscale ontvangsten & boetes

Rekening	Eindbudget	Verschil	Realisatiegraad
35.843.445	33.621.206	+2.222.239	107%





Fiscale ontvangsten – vergelijking

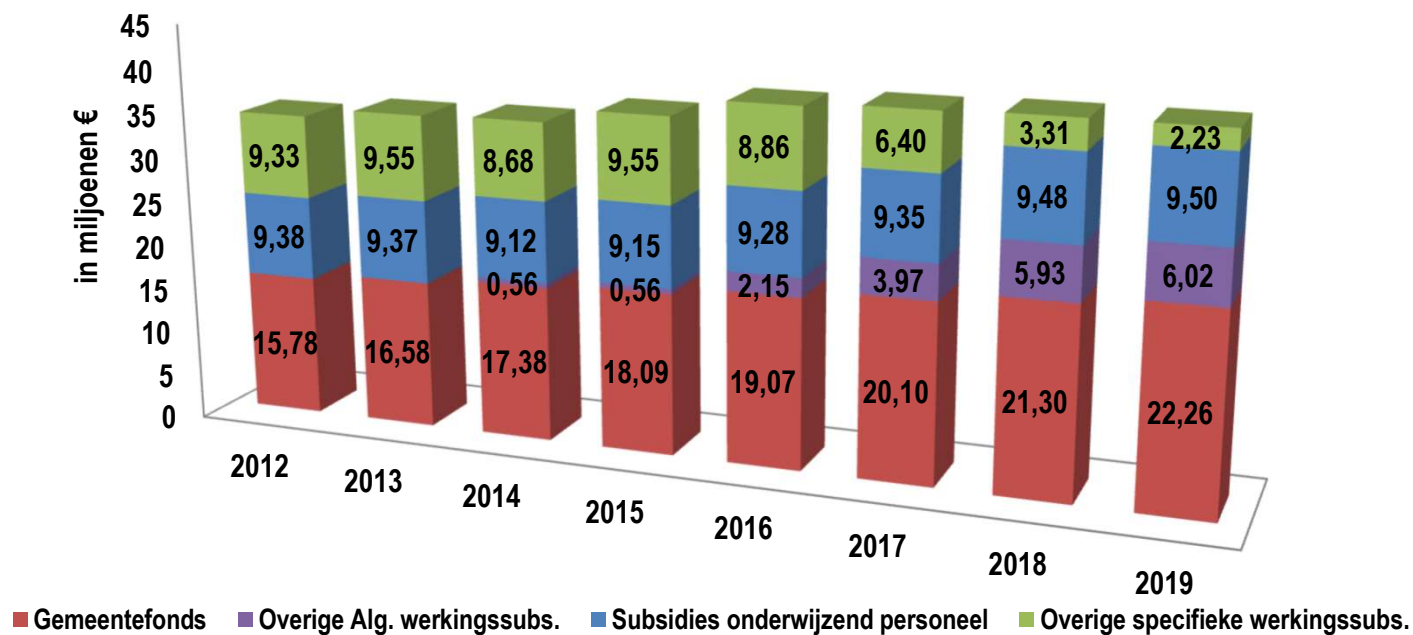
€/inw	TURNHOUT					Centrumsteden (E)				
	Rekeningen					Rekeningen				
	2014	2015	2016	2017	2018	2014	2015	2016	2017	2018
Fiscale ontvangsten	719	762	776	751	778	853	865	878	851	868
APB	243	244	278	264	273	279	296	324	309	307
OV	395	427	404	400	412	450	442	429	413	435
Andere aanvullende belastingen	14	14	14	14	14	16	15	16	16	16
Lokale belastingen	68	77	81	73	79	109	111	110	114	110



Werkingssubsidies

Rekening	Eindbudget	Verschil	Realisatiegraad
40.010.437	40.423.487	-413.050	99%

Ontvangen subsidies

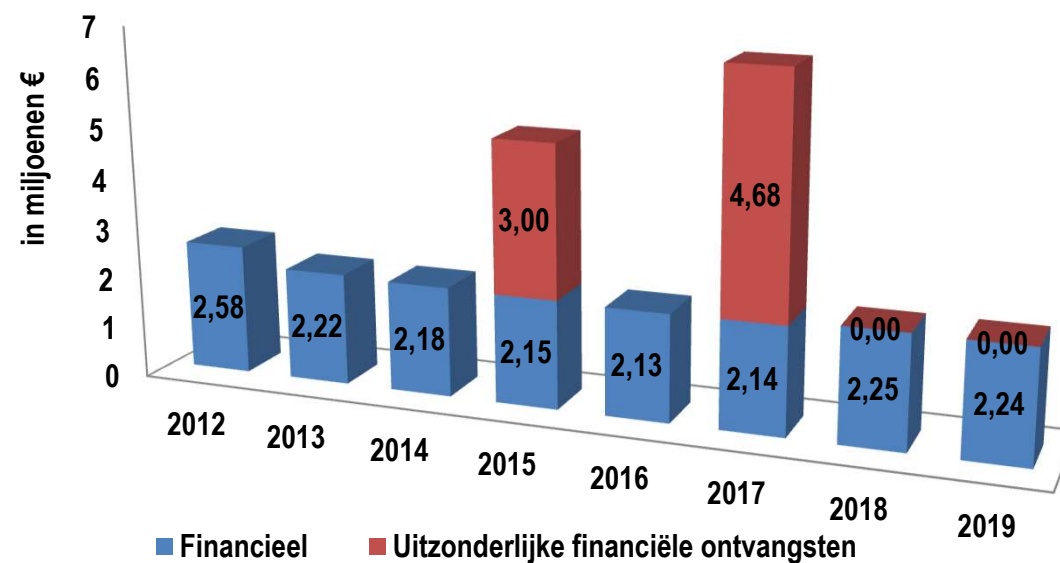




Financiële ontvangsten

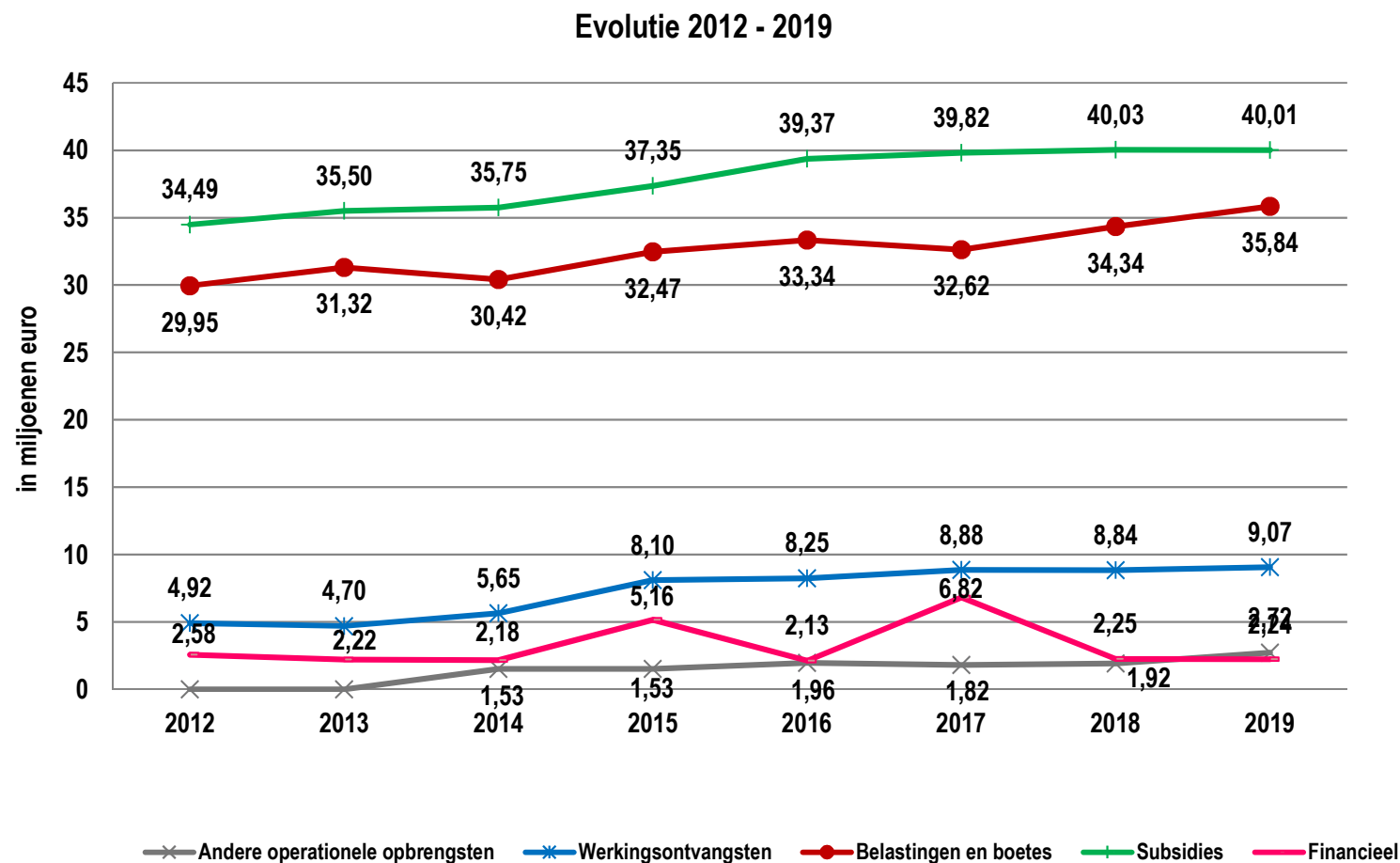
Rekening	Eindbudget	Verschil	Realisatiegraad
2.237.967	2.236.012	+1.995	99%

Financiële ontvangsten



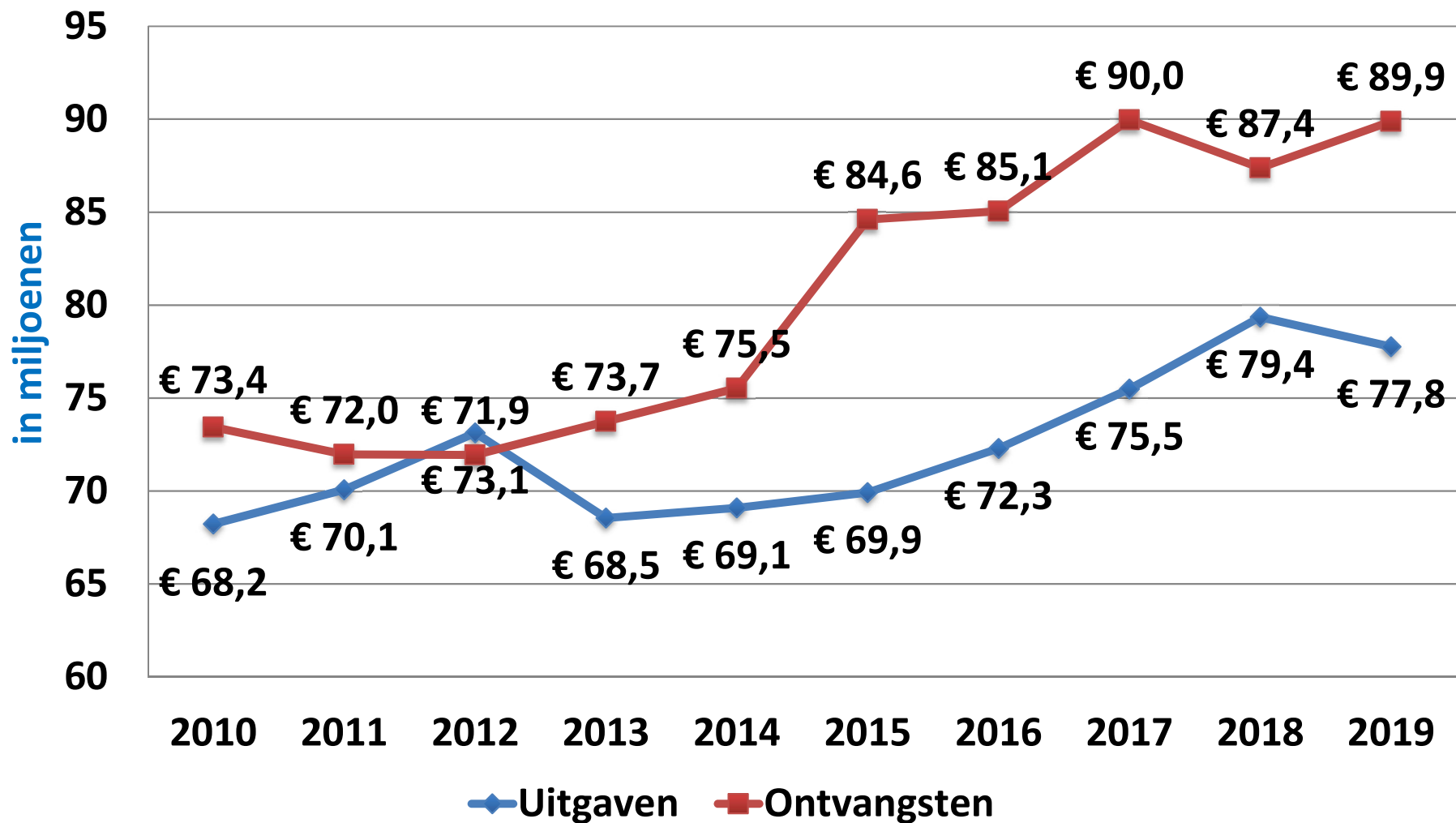


Exploitatie - ontvangsten – evolutie





Exploitatie – evolutie





Investeringen



Investeringsen

- Op het investeringsbudget is er een netto-investering van **11,96 miljoen**
 - dit is **5,67 miljoen** lager dan geraamd

Investeringsen	Rekening	Eindbudget	Verschil
	11.969.067	17.643.957	5.674.890
Uitgaven	13.637.201	22.077.827	8.440.626
Ontvangsten	1.668.134	4.433.871	2.765.737

- Uitgaven: **8,44 miljoen** ongebruikte kredieten
- Ontvangsten: **2,76 miljoen** minder ontvangen

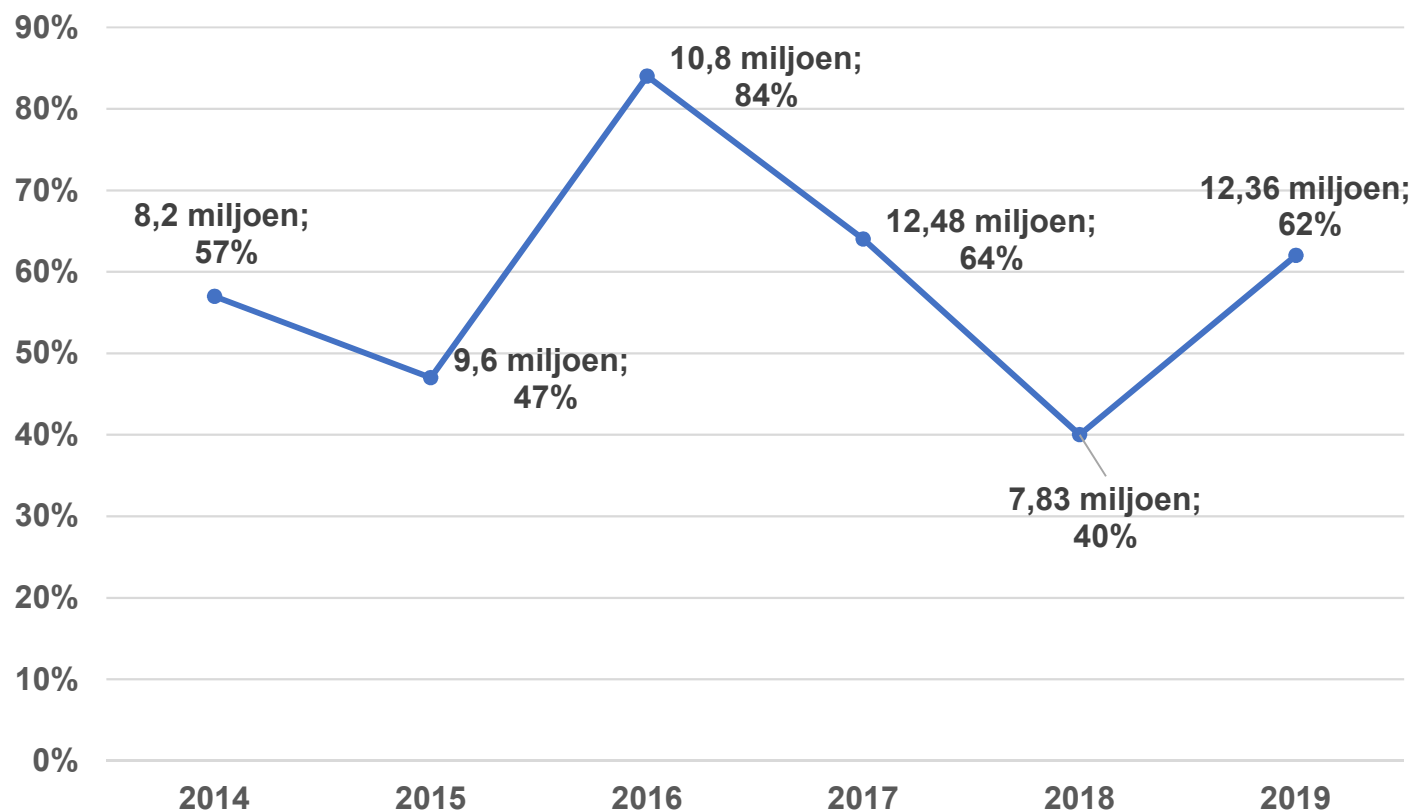


Overdrachten 2019

Omschrijving	Saldo uitgaven	Overgedragen uitgaven	Niet-overgedragen U	Saldo ontvangst	Overgedragen ontvangst	Niet-overgedragen O
Wegen & riolering	1.839.275,46	1.296.339,37	542.936,09	1.278.200,50	928.500,00	349.700,50
SLIM	2.133.022,00	2.133.022,00	-	23.630,20	23.630,20	
Turnova	657.363,67	657.363,67	-	320.000,00	320.000,00	
Facility management	920.981,87	804.765,30	116.216,57	20.000,00	-	20.000,00
IT	440.037,38	220.494,82	219.542,56	-	-	-
Investeringssubsidies & toelagen	502.069,23	264.979,07	237.090,16	-	-	-
Aankoop oude vaartstraat 173	360.000,00	360.000,00	-	-	-	-
Vrachtwagens & grote machines	239.328,00	204.443,00	34.885,00	-	-	-
Project waterheide - verwerven gronden	186.909,50	11.240,00	175.669,50	-	-	-
Vervanging vuilbakken	150.000,00	150.000,00	-	-	-	-
Gevelrenovatiepremie handelspanden	126.326,70	126.326,70	-	-	-	-
Overige	885.312,55	780.655,91	104.656,64	1.123.905,62	80.000,00	1.043.905,62
Totaal	8.440.626,36	7.009.629,84	1.430.996,52	2.765.736,32	1.352.130,20	1.413.606,12



Investerings - realisatiegraad



* Deze cijfers bevatten enkel de investeringsuitgaven en niet de toelagen.

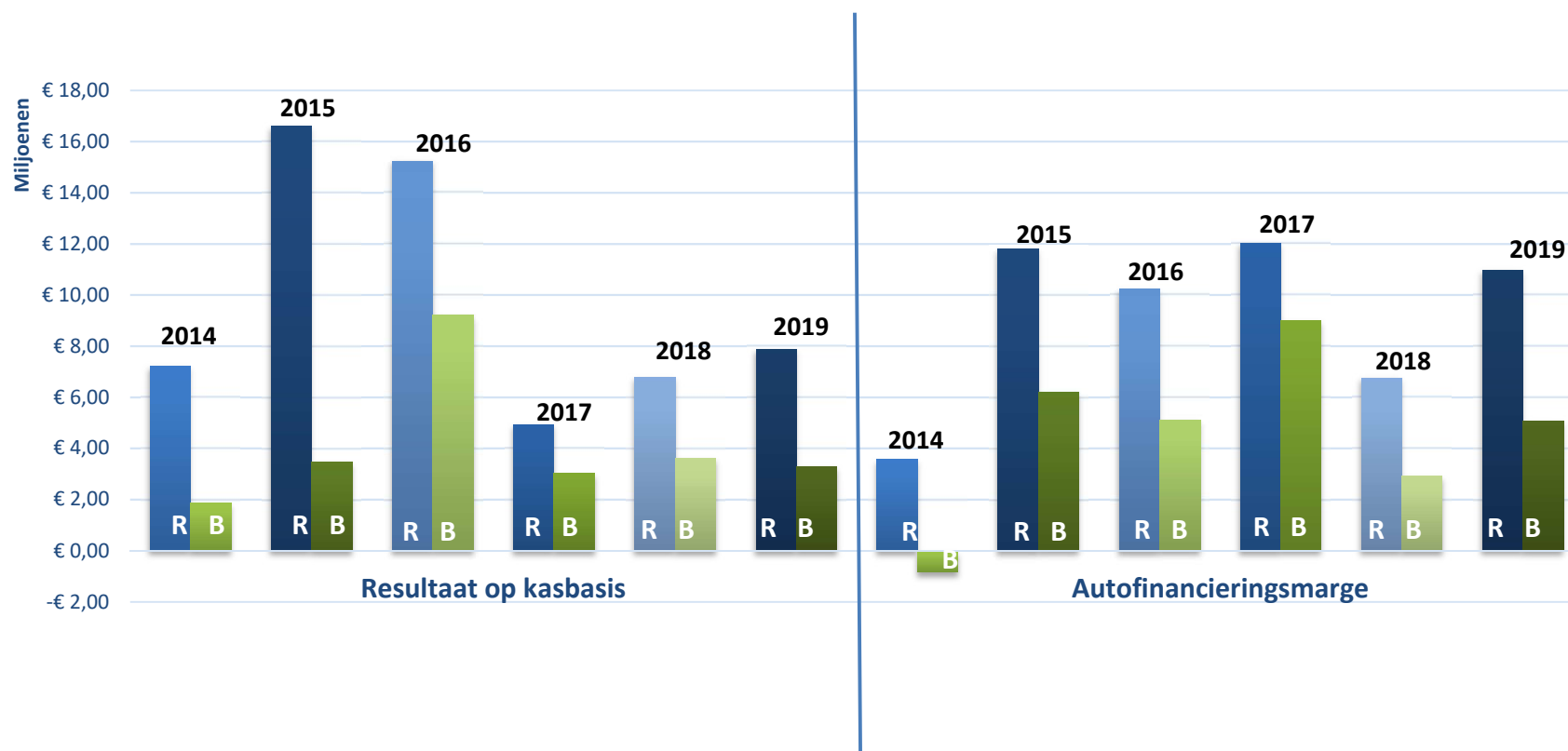


Financieel evenwicht



Financieel evenwicht

- Resultaat op kasbasis: + 4,5 miljoen, totaal rekening **7,8 miljoen**
- Autofinancieringsmarge + 5,9 miljoen, totaal rekening **10,9 miljoen**





ocmw Turnhout
welzijn doet groeien

Jaarrekening 2019

Verenigde commissie
18 juni 2020



Jaarrekening 2019

Beleidsnota



Doelstellingenrealisatie

- De doelstellingenrealisatie beschrijft:
 - de prioritaire beleidsdoelstellingen uit de strategische nota van het meerjarenplan die op 2019 betrekking hebben,
 - de actieplannen en de acties die in 2019 gerealiseerd werden

INHOUDELIJK LUIK

- Nota met onder elk actieplan van een prioritaire beleidsdoelstelling een toelichting over de verwezenlijkingen van de acties in 2019
- Per actie ook een graad van realisatie meegegeven
 - Ja, Ja maar, Nee, Nee maar

FINANCIIEEL

- Geeft voor elk actieplan van een prioritaire beleidsdoelstelling weer hoeveel uitgaven en ontvangsten er voor dat actieplan geboekt zijn



Doelstellingenrealisatie - leeswijzer

Rapportering over prioritaire beleidsdoelstellingen:
realisaties in 2019

- Tekstuele rapportering per actieplan
- Project dashboard:
overzicht stand van zaken uitvoering projectplan
- Dashboard strategisch plan:
overzicht stand van zaken uitvoering strategisch
plan
- Duidelijke link tussen projecten en strategisch
plan



Jaarrekening 2019

Financiële nota



Kerngegevens

<u>Ontvangsten</u>	Fiscale ontvangsten € 0	Opbrengsten uit de werking € 702.391	Ontvangen werkingsubsidies € 20.164.547	Recuperatie specifieke kosten € 1.035.720
<u>Uitgaven</u>	Personeelsuitgaven € 18.675.137	Uitgaven uit de werking € 1.399.773	Toegestane werkingsubsidies € 1.370.566	Specifieke kosten sociale dienst € 9.754.645
<u>Resultaten</u>	Resultaat op kasbasis € 6.244.322		Autofinancieringsmarge € 1.428.756	
	Leningsschulden te laste van het OCMW € 3.005.739		Leningsschulden terugvorderbaar van Az Turnhout € 2.504.516	



Exploitatie

- Op het exploitatiebudget is er een overschot van **1,4 miljoen**
 - dit is **1,4 miljoen** hoger dan geraamd

Exploitatie	Rekening	Eindbudget	Verschil
	1.494.478	10.144	1.484.334
Uitgaven	31.334.393	35.668.968	-4.334.575
Ontvangsten	32.828.871	35.679.112	-2.850.241

- Uitgaven: **4,3 miljoen** ongebruikte kredieten
- Ontvangsten: **2,8 miljoen** minder inkomsten



Exploitatie-uitgaven

- Reële uitgaven liggen **4,3 miljoen** lager dan geraamd

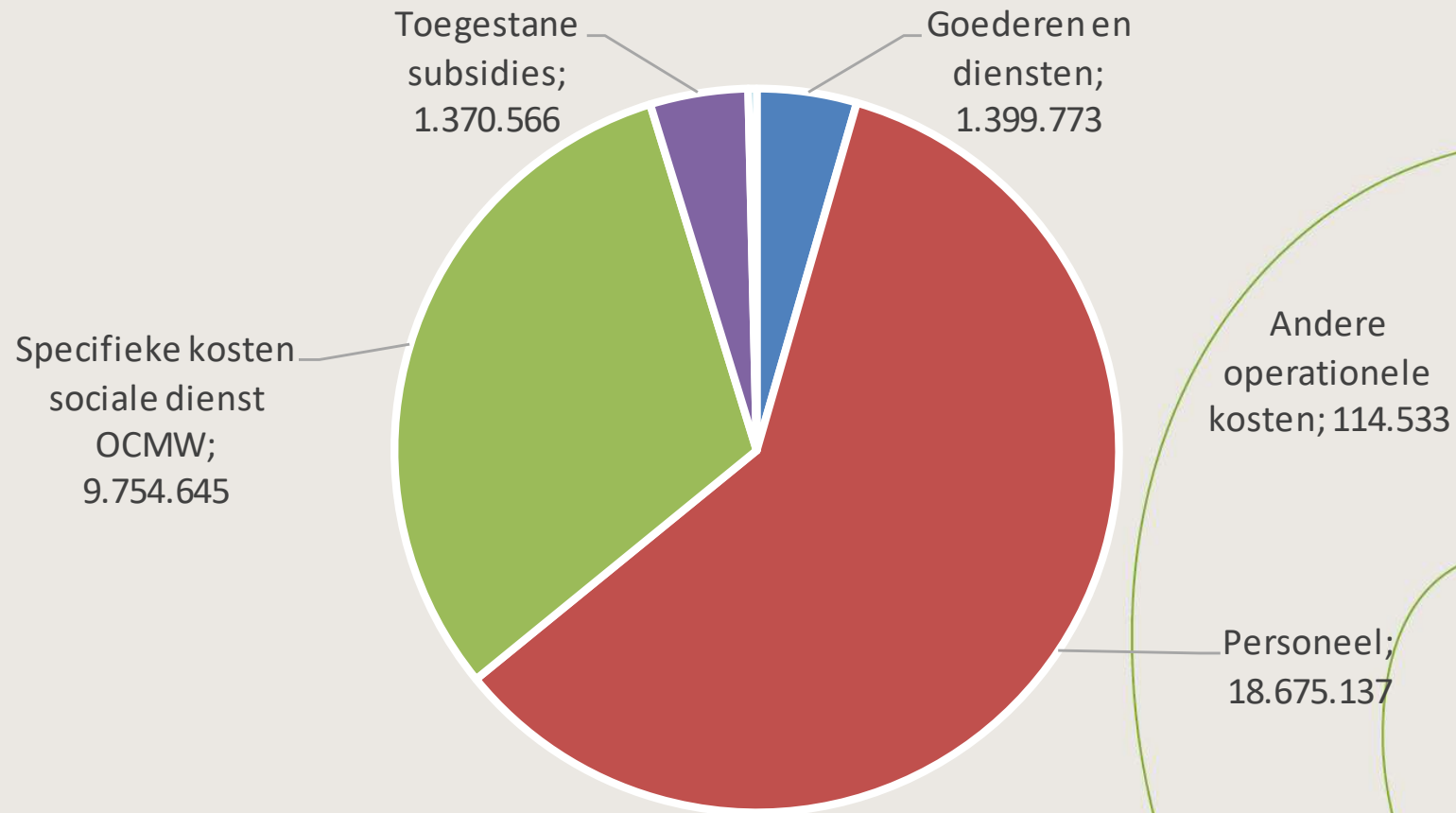
Rekening	Eindbudget	Verschil	Realisatiegraad
31.334.393	35.634.969	4.300.576	88%

- Ten opzichte van 2018: daling met **0,52 miljoen** (of 1,6%)

Rekening 2019	Rekening 2018	Rekening 2017
31.234.393	31.763.893	30.996.053



Exploitatie-uitgaven - detail

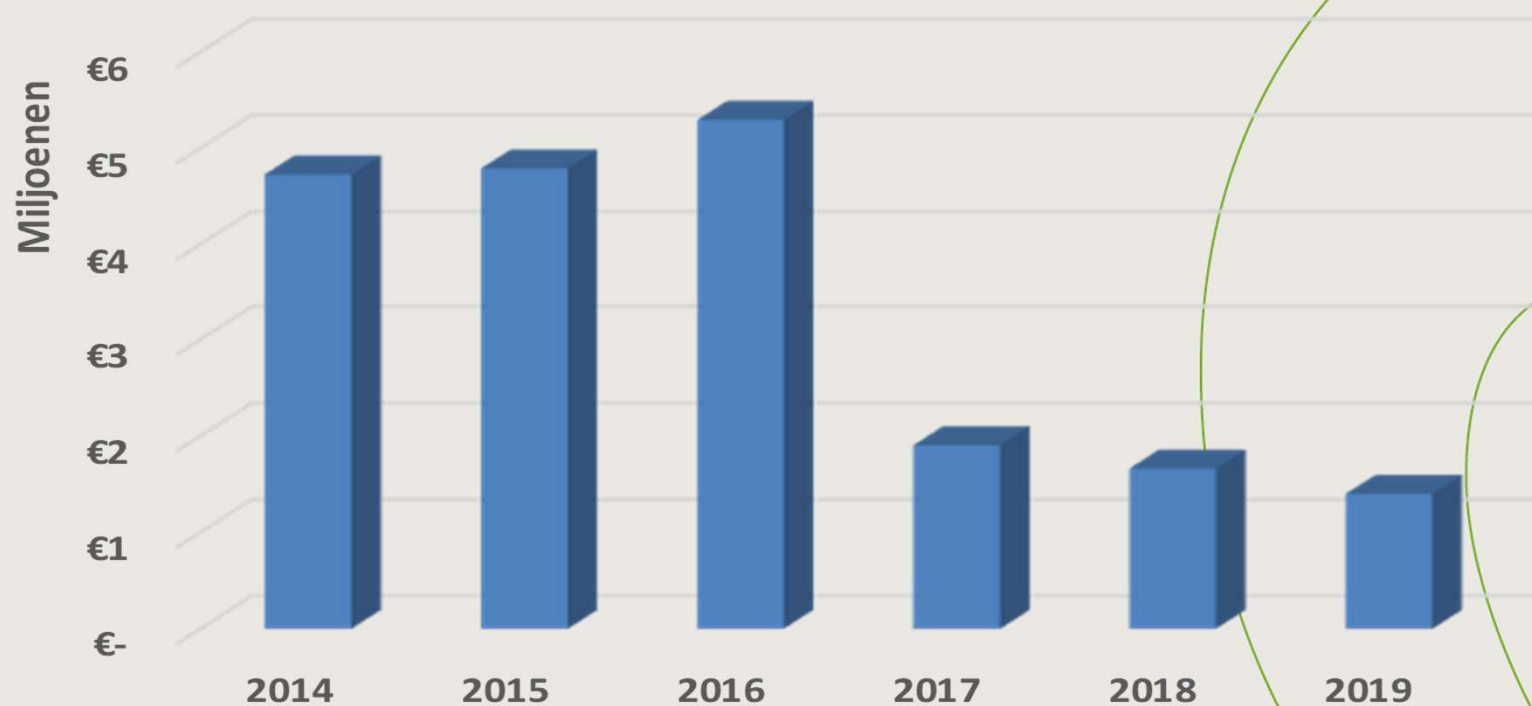




Goederen en diensten

Rekening	Eindbudget	Verschil	Realisatiegraad
1.399.773	1.860.012	460.239	75%

Goederen en diensten





Personeelsuitgaven

Rekening	Eindbudget	Verschil	realisatiegraad
18.675.137	21.563.403	2.888.266	87%

- Responsabiliseringsbijdrage ziekenhuis onmiddellijk verrekend (= 10,6% vd 13% afwijking)
- Afwezige personeelsleden werden niet vervangen (ouderschapsverlof, loopbaanonderbreking,...)



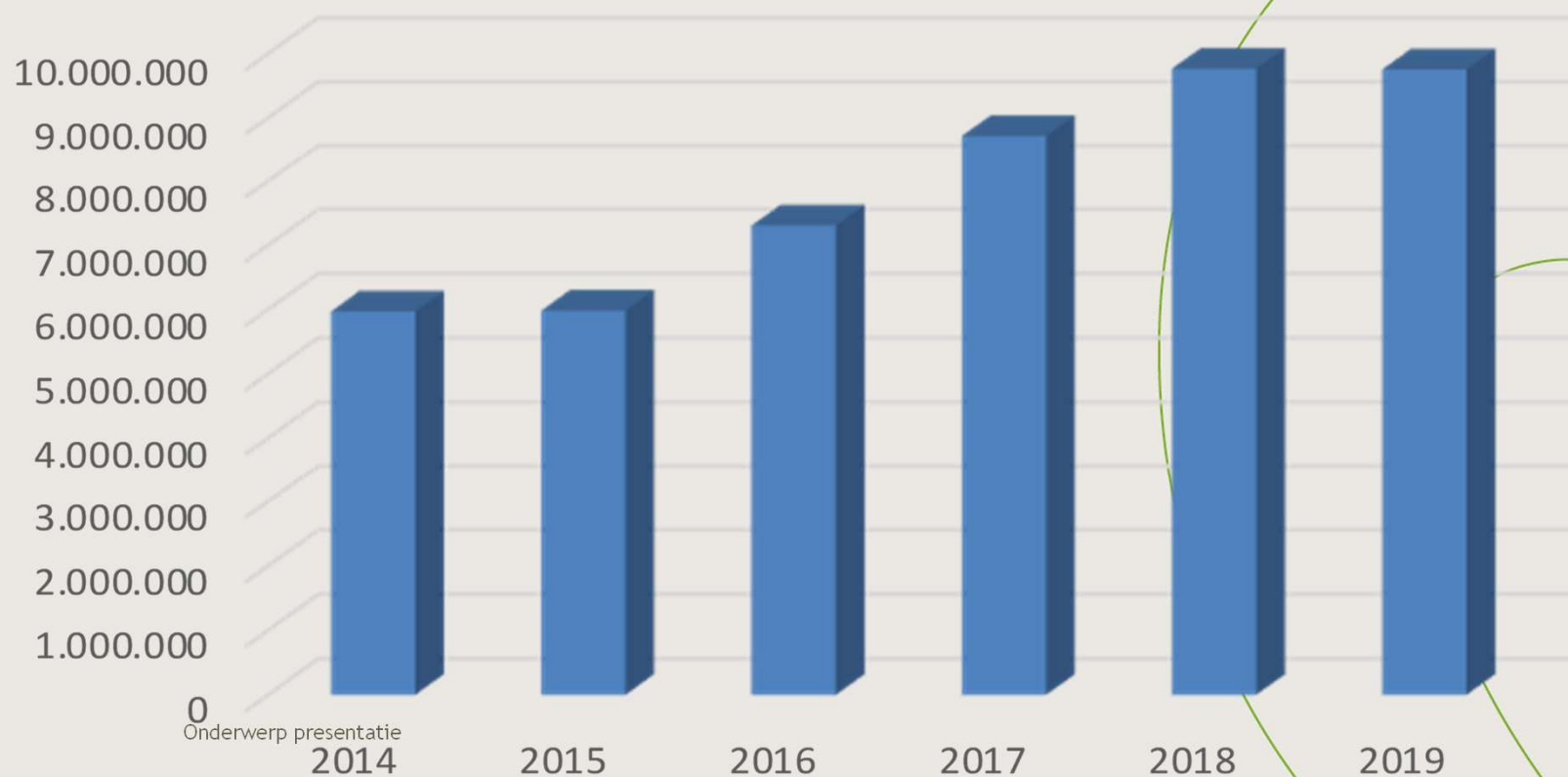
Onderwerp presentatie



Specifieke kosten sociale dienst OCMW

Rekening	Eindbudget	Verschil	Realisatiegraad
9.754.645	10.422.733	668.088	94%

Specifieke kosten sociale dienst OCMW



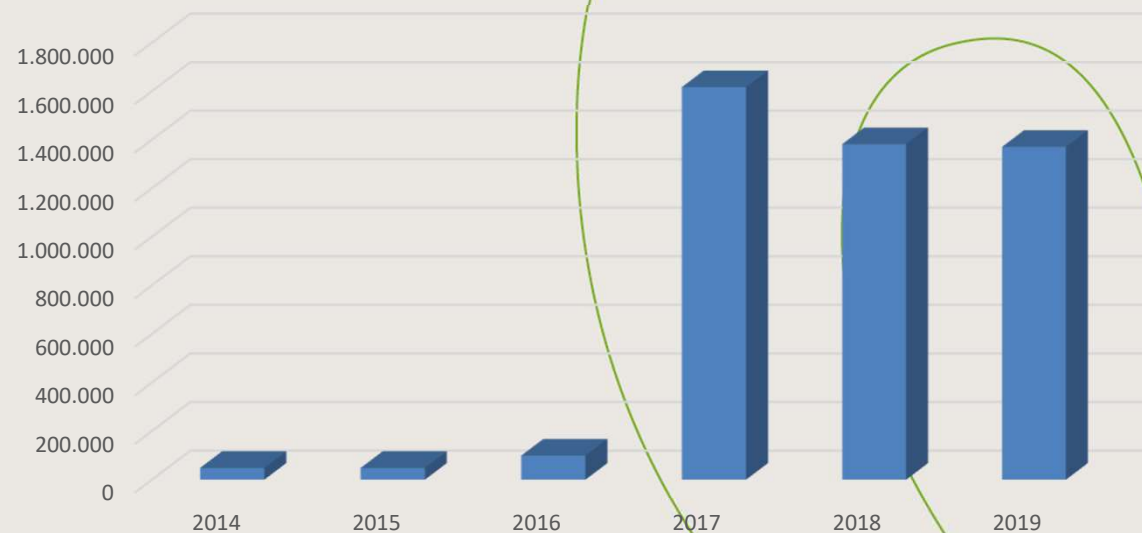


Toegestane werkingsubsidies

Rekening	Eindbudget	Verschil	Realisatiegraad
1.370.566	1.648.941	278.375	83%

- Orion € 1,24 miljoen
- CAW € 66.263
- Welzijnszorg Kempen € 49.994

Evolutie toegestane subsidies

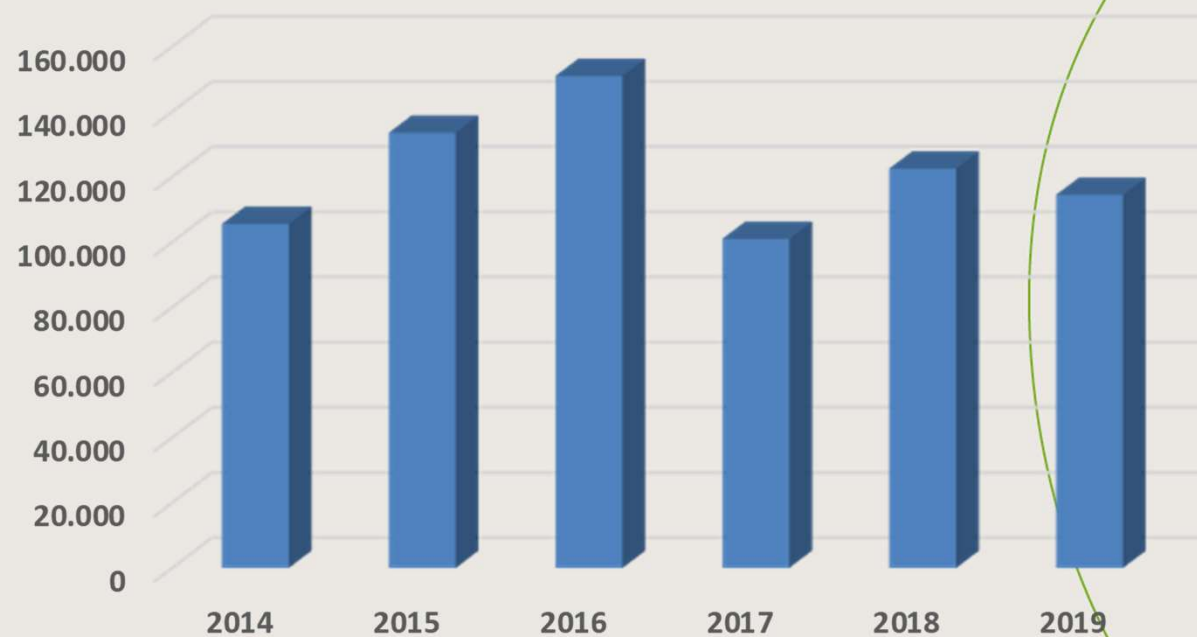




Andere operationele kosten

Rekening	Eindbudget	Verschil	Realisatiegraad
114.553	119.636	5.103	96%

Andere operationele kosten



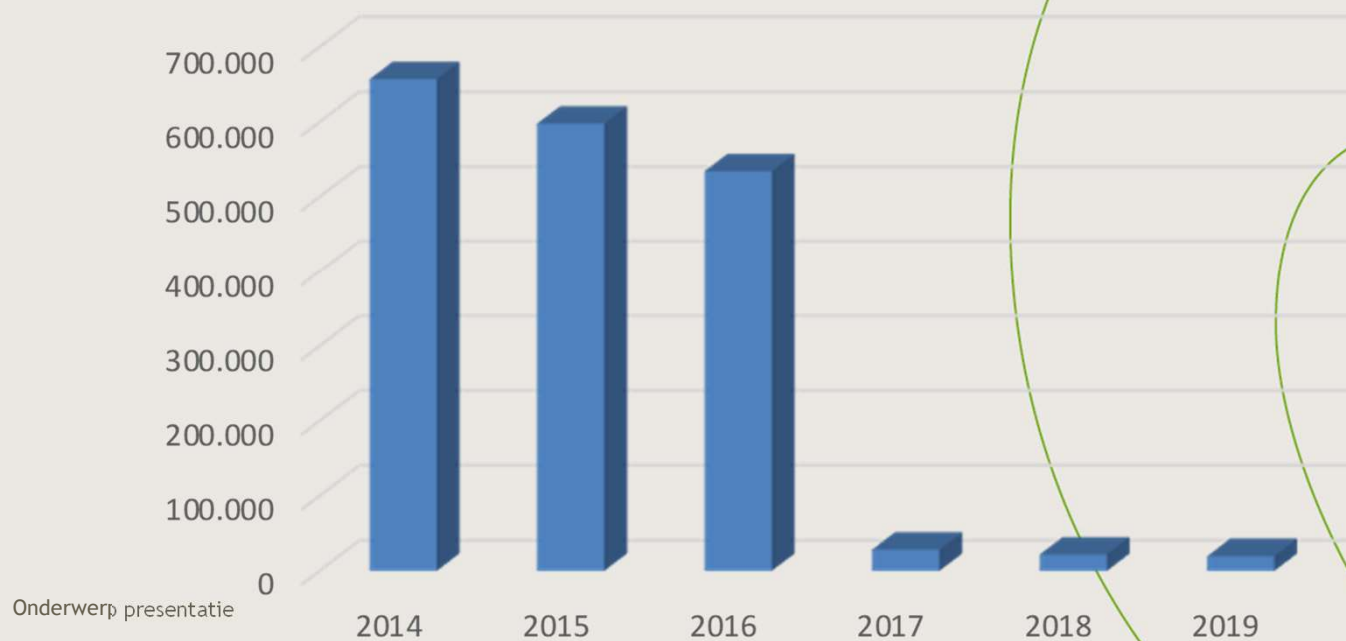


Financiële uitgaven

Rekening	Eindbudget	Vershil
19.738	20.244	506

- Geen nieuwe leningen opgenomen
- Openstaande schuld € 3 miljoen waarvan € 2,5 miljoen terugvorderbaar van AZ Turnhout

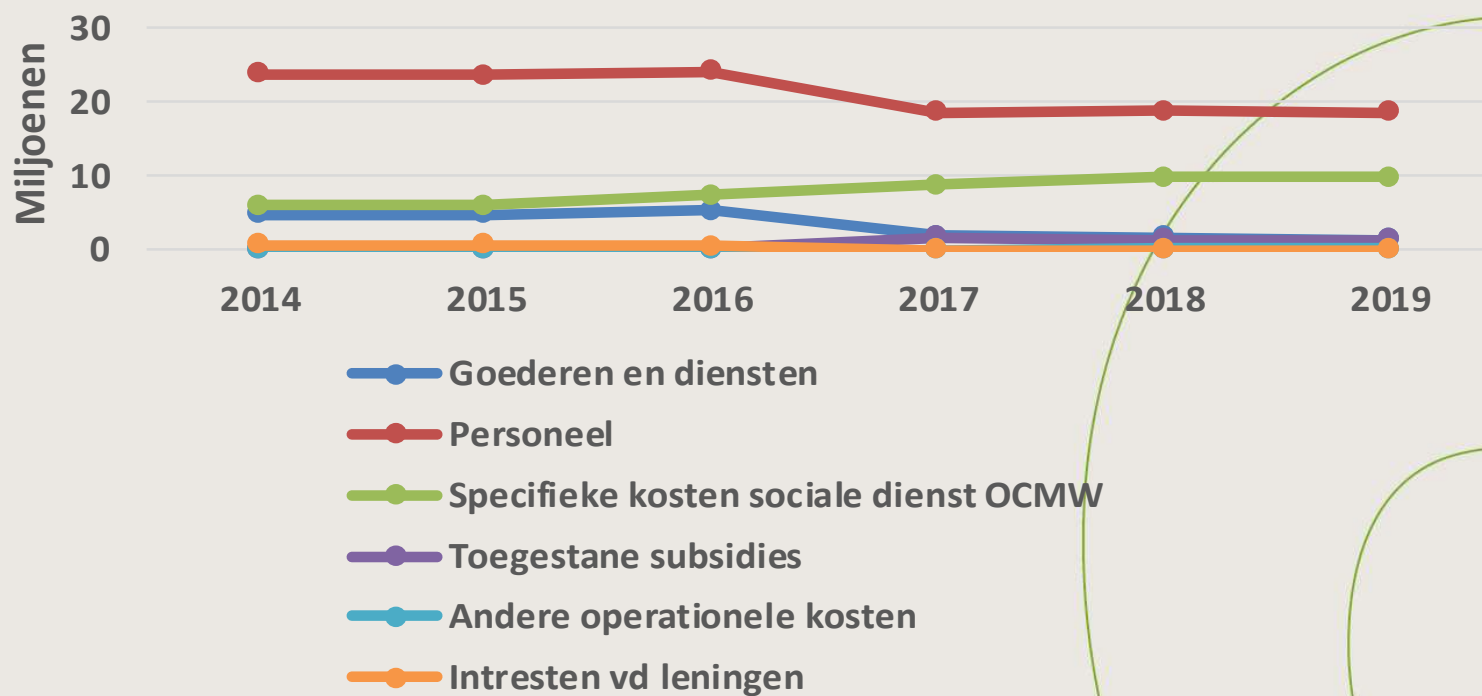
Intresten vd leningen





Exploitatie-uitgaven: evolutie

Evolutie 2014-2019





Exploitatie - ontvangsten

- Reële ontvangsten zijn **2,8 miljoen** lager dan geraamd

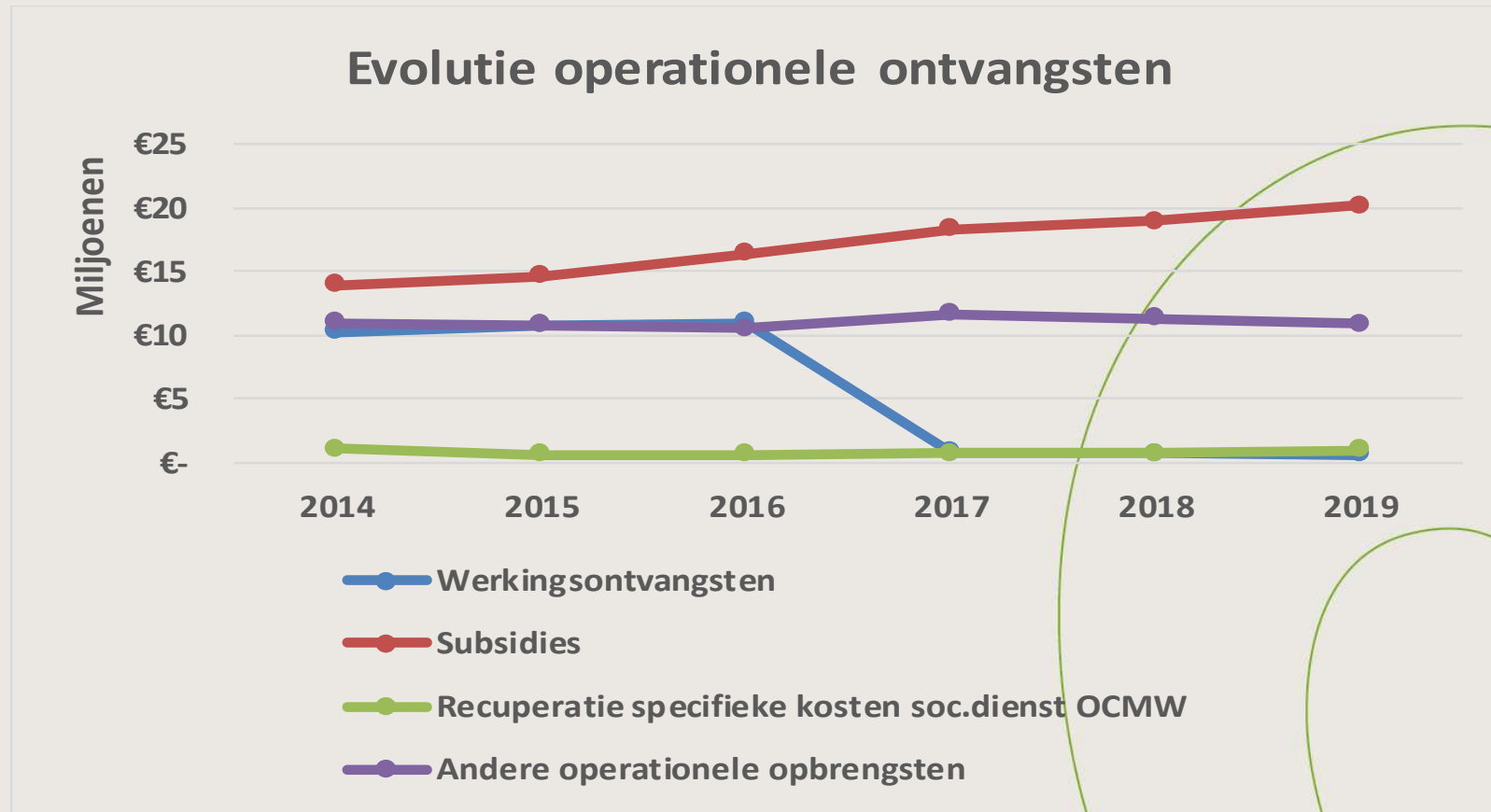
Rekening	Eindbudget	Verschil
32.828.871	35.654.006	2.825.135

- Ten opzichte van 2018: stijging met **1,07 miljoen**

Rekening 2019	Rekening 2018	Rekening 2017
32.828.871	31.749.289	31.654.213



Exploitatie - ontvangsten - detail





Werkingsoptuug

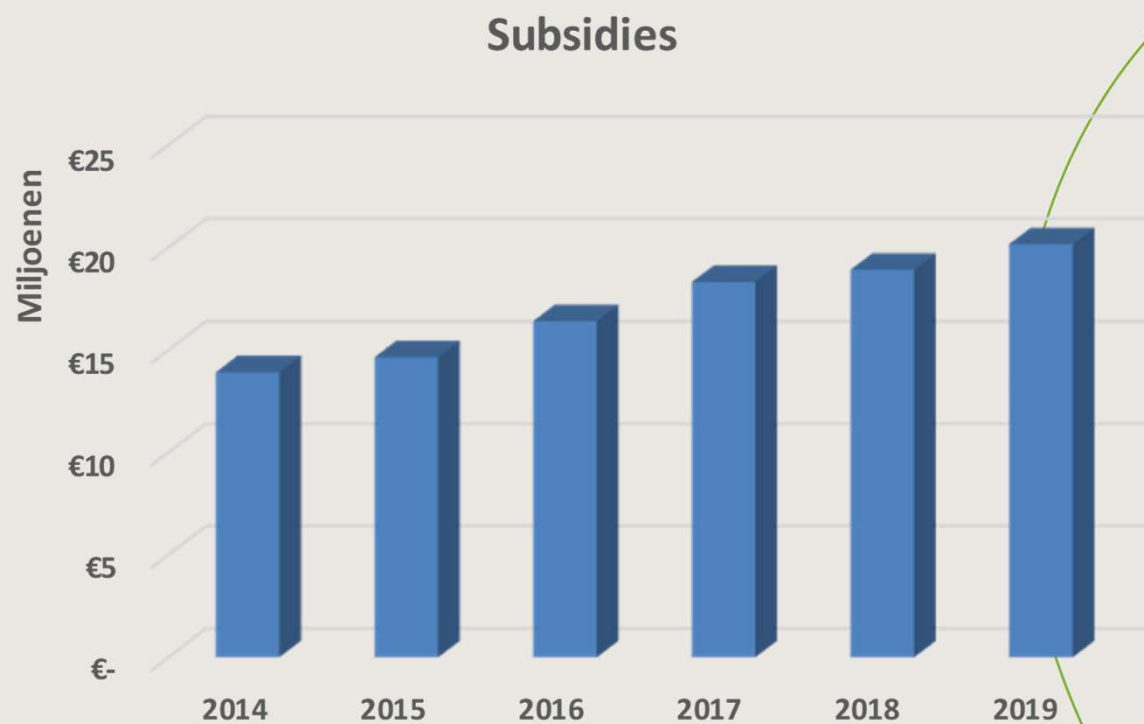
Rekening	Eindbudget	Verschil	Realisatiegraad
702.391	769.594	67.203	91%





Werkingssubsidies

Rekening	Eindbudget	Verschil	Realisatiegraad
20.164.547	20.950.385	785.838	96%

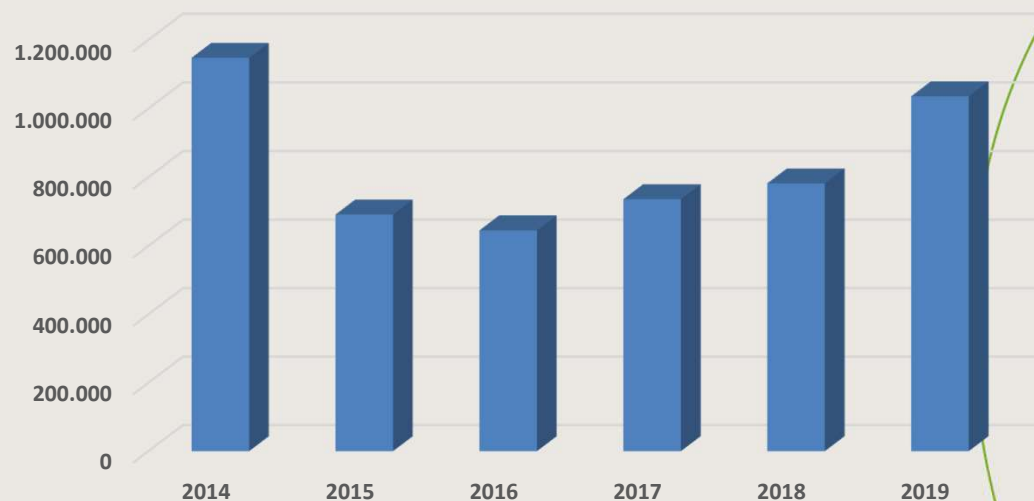




Recuperatie kosten sociale dienst (van cliënten)

Rekening	Eindbudget	Verschil	Realisatiegraad
1.035.720	846.197	+ 189.523	122%

Evolutie recuperatie specifieke kosten





Andere operationele ontvangsten

Rekening	Eindbudget	Verschil	Realisatiegraad
10.901.629	13.065.928	2.164.299	83%

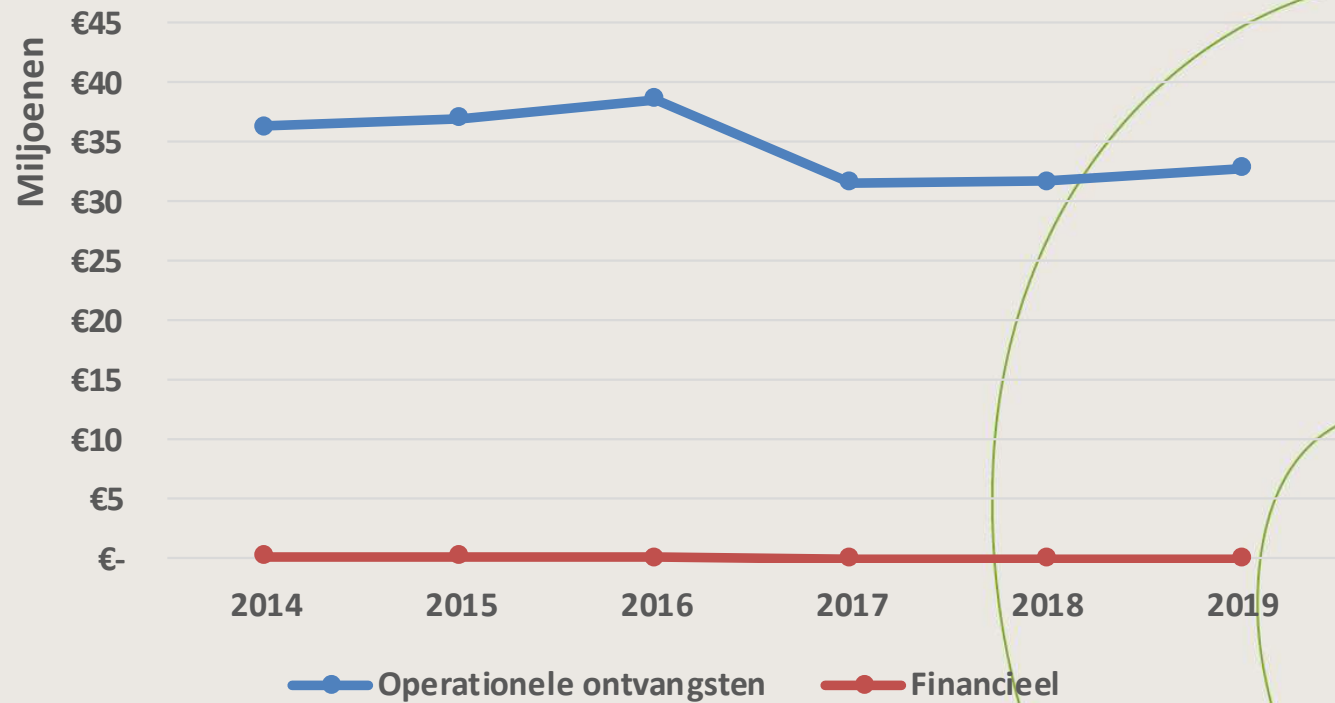
Andere operationele opbrengsten





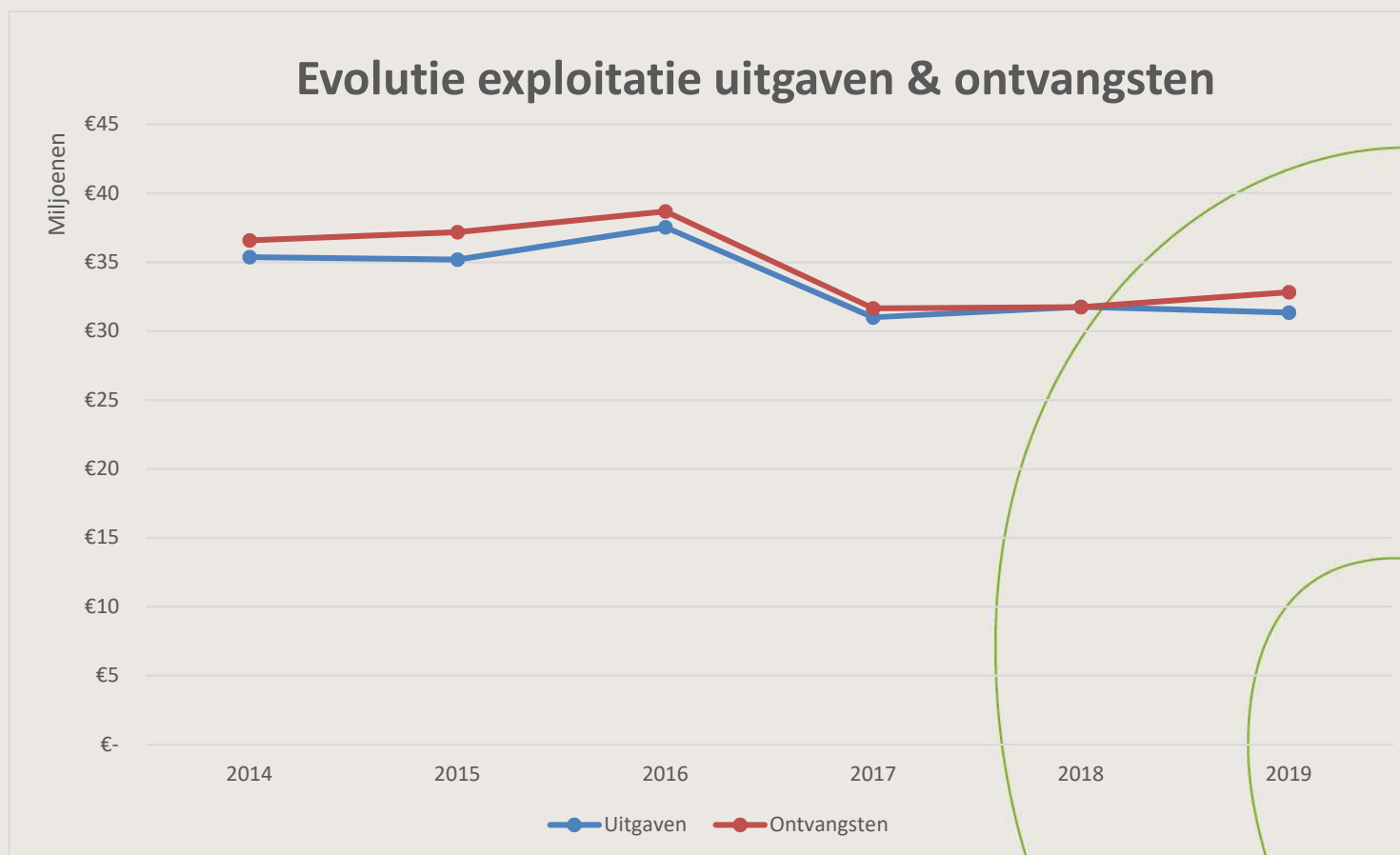
Exploitatie - ontvangsten – evolutie

Evolutie van de ontvangsten





Exploitatie – evolutie





Investerings

- Op het investeringsbudget is er een netto-investering van € **307.374**
 - Dit is **3,12 miljoen** lager dan geraamd
 - Overdrachten uit het verleden waren niet meer gekoppeld aan de werkelijke plannen.

2019:

- Uitgaven: afwerking & meubilair stationsstraat, kosten & onderhoud Begijnhof,...
- Ontvangsten: verkoop Nieuwstraat 44 & ontvangen huurwaarborgen

Investerings	Rekening	Eindbudget	Verschil
	307.374	3.429.095	-3.121.721
Uitgaven	486.440	2.509.095	-2.022.655
Ontvangsten	179.067	80.000	99.067



Investerings - overdrachten

Omschrijving	Saldo uitgaven	Overgedragen	Niet-overgedragen
Begijnhof	1.115.134,38	50.000,00	1.065.134,38
Informaticamaterieel	299.529,47	-	299.529,47
Onderhoud LOI woningen	321.175,74	50.000,00	271.175,74
Aankoop R Sniedersstraat	336.631,78	-	336.631,78
Huurkoop CAW	55.842,88	-	55.842,88
Overig	6.026,64	6.022,06	4,58
Totaal	2.022.655,13	106.022,06	1.916.633,07



Financieel evenwicht



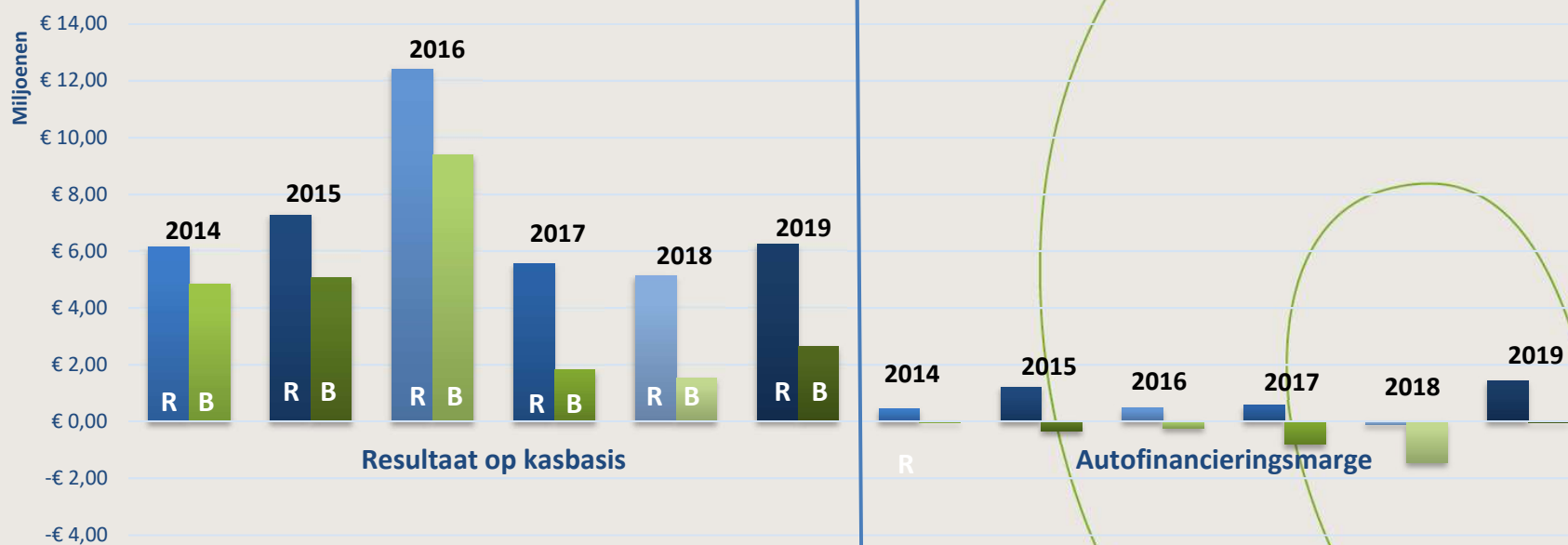
De financiële toestand

- Resultaat op kasbasis

Rekening	Eindbudget	Vershil
6.244.322	2.638.266	3.606.056

- Autofinancieringsmarge

Rekening	Eindbudget	Vershil
1.428.756	-55.579	1.484.335





Verenigde Commissie

18 juni 2020

jaarrekening 2019



Jaarrekening 2019

vooraf te weten

Wijk-Werken

- Analytische afsplitsing maken met Wijk-Werken (voor leesbaarheid)
- Wijk-Werken => 100% zelfbedruipend



Jaarrekening 2019

vooraf te weten

Opbouw **reserve** – plafond 300.000 euro

- Reserve door de jaren heen opgebouwd
- Reserve 2018 = 427.412, samengesteld uit :
 - 300.000 € reserve zoals bestuurlijk afgesproken
 - 50.359€ reserve opgebouwd door Wijkwerken
 - 77.053 € surplus door meer Vlaamse subsidies gekregen te hebben dan oorspronkelijk begroot => teruggave aan de gemeenten

balans				
	totaal	WW	Stadsregio	
Activa	31/12/2019	31/12/2019	31/12/2019	31/12/2018
Immateriële vaste activa	7802		7802	750
Materiële vaste activa	10297	4699	5598	14.329
financiële vaste activa	1074		1074	1.074
vorderingen op ten hoogste één jaar	99036	100	98936	83.869
Geldbeleggingen	163682	50359	113323	503.682
liquide middelen	475588		475588	199.595
overlopende rekeningen	28865	11960	16905	17.264
totaal	786344	67118	719226	820.563
Passiva				
eigen vermogen	524304	109171	415133	300.000
Schulden op meer dan één jaar			0	
Schulden op meer dan één die binnen het jaar vervallen			0	
Handelsschulden	218580	1158	217422	147.380
schulden mbt belastingen	23872	394	23478	17.313
bezoldigingen en sociale lasten				
overige schulden	18587		18587	208.117
overlopende rekeningen	1000		1000	147.753
totaal	786344	110723	675621	820.563

RESULTATENREKENING

Bedrijfsopbrengsten				
toelagen gemeenten	574356		574356	471.938
subsidies	455047	119798	335249	230.998
bibliotheken	6272		6272	4.166
Vinac activering	300	300		
andere	14841	971	13870	18.101
totaal	1050816	121069	929747	725.203
Kosten				
Projectkosten	6635		6635	5.730
diensten en diverse goederen	319887	18825	301061	192.951
bezoldigingen, sociale lasten en pensioenen	614969	41707	573261	555.844
afschrijvingen	12051	1725	10326	0
andere bedrijfskosten			0	8.630
totaal	953540	62258	891283	0
Bedrijfswinst	97276	58812	38464	-37.952
financiële opbrengsten	-1		-1	-1
financiële kosten	385		385	512
Uitzonderlijke opbrengsten	0		0	0
Belastingen op resultaat	0		0	0
te bestemmen winst	96892	58812	38.080	-38.463



**Provinciaal Documentatiecentrum
ATLAS APB**

in Antwerpen en Turnhout

docAtlas

**Intercultureel leercentrum
voor het onderwijs**

Wat doet docAtlas?



Collecties voor
gelijke
onderwijskansen



Een kijkje in de bib...



Enkele kencijfers 2019 docAtlas T'hout

- **6.652** uitleenbare objecten
(A'pen:32.232)
- **3.734** uitleningen
- **4.164** bezoekers
- **364** actieve leners
- **725** materialen IBL
(interbibliothecair
leenverkeer A'pen => Tht)

Jullie
enthousiasme
en openheid is
aanstekelijk!

Super leuke
materialen

Uitgebreide
collectie en
praktisch
bruikbaar
materiaal



Liesbet Van der Ven
trekker Turnhout team-documentalist



IBL (interbibliothecair leenverkeer)

Goeiemorgen,

nog eens **HEEL** erg bedankt voor de
vriendelijke ontvangst en alle moeite die u
deed!

De praatplaten van Matti en Mona en de
vertelplaten van Taaltrapeze lijken toch
bruikbaar.

Met de collega's hebben we beslist om een
aankoopvoorstel in te dienen op school.

Fijne vakantie!

vriendelijke groeten,
Tinne

DIGITAAL



Digitale Dossiers

DocAtlas zoomt in op één belangrijk onderwijsthema door middel van het selecteren van interessante publicaties en beeldmateriaal.



Selectielijsten

Wij filterden ons ruime materiaalenaanbod op verschillende thema's. De selectielijsten zijn gratis te downloaden.

Waaier leeractiviteiten

Fijn dat het een kleine groep was. Zo ondervind je zelf de praktische oefeningen beter. De interactie met de groep en de lesgever is interessant.

Wegwijs

Open aanbod

Ik heb zeer veel geleerd over hoe we ouders beter kunnen bereiken. Qua netwerking was deze vorming eveneens top: goede praktijken werden gedeeld!

Welkom

LEER-
ACTIVITEITEN

Vormingen & workshops op maat

Dit is een pedagogisch paradijs!

Prachtige werking, waarop wij hopelijk nog
ettelijke jaren kunnen steunen!



Kencijfers leeractiviteiten docAtlas Tht



- **6 welkoms** met 57 deelnemers
- **5 open aanbod** vormingssessies met 39 deelnemers
- **5 vormingen/workshops** met 90 deelnemers
- **6 koffers op maat**

Samenwerking lokaal

- Deelname aan stuurgroep taalstimulering Noorderkempen
- Samenwerking met 't Antwoord en dienst Onderwijs aan Prikkelbox armoede
- Deelname aan KAN-overleg (Kruisbestuiving Anderstalige Nieuwkomers, samen met dienst Onderwijs- Gelijke Kansen, Door Elkaar, HIVSET en Okan Go!)
- Workshops voor lerarenopleiding Thomas More (Turnhout en Vorselaar)
- Rondleidingen voor cursisten van inburgering, cursisten alfa en NT2 basiseducatie en CVO.



Hoi Liesbet,
super bedankt voor
alle info, was erg
nuttig!

Kathleen Boel
consulent integratie



RONDLEIDING VOOR CURSISTEN NT2

DIENSTVERLENING

5 € IG

E-zine



7 stuks/4weken

Koffer

Leerhoek Nederlands

Toegankelijk - Advies

DOCATLAS=ONDERSTEUNING ONDERWIJS

[docAtlas online catalogus](#)

 <https://www.facebook.com/docAtlas>

 <https://nl.pinterest.com/docAtlas/>

<http://www.provincieantwerpen.be/> 

[digitale dossiers](#)

Van harte welkom

in docAtlas Turnhout & Antwerpen



Contact:
docatlas@provincieantwerpen.be