



**VERSLAG**  
**VERGADERING COMMISSIE 3**  
**van woensdag 22 april 2015 om 19:30 uur**

**Aanwezig:** Roes Peter - waarnemend voorzitter

Der Kinderen Annemie, Van de Poel Katrien, Gevers Dimitri, De Wilde Tine, Driesen Godelieve, Guedon John, Grooten Eddy, De Coninck Katleen, Gladiné Pierre - raadsleden

Segers Peter - schepen

Op de Beeck Luc - Schepen-OCMW voorzitter

Van Rompuy Jan - commissiesecretaris

**Verontschuldigd:** Van Heupen Nic - voorzitter

**Waren eveneens aanwezig**

Jan Van Otten – raadslid in vervanging van Nic Van Heupen,

Paul Meeus – raadslid,

Katrijn Raeymaekers – cel onderwijs,

Peter Anaf – Gelijke Kansen,

Publiek,

Pers.

**Goedkeuring verslag vorige vergadering**

Het verslag van vorige vergadering wordt goedgekeurd.

**Cijfers kleuterparticipatie en toelichting acties stadsbestuur**

Aan de hand van een ppt (zie bijlage) geeft Katrijn Raeymaekers toelichting bij dit punt.

Vanuit het publiek wordt de vraag gesteld of de investering in peuterspeelpunten opbrengt.

Deze brengen inderdaad op. Op die manier kunnen bepaalde groepen beter en gericht geïnformeerd worden.

**Cijfers armoede: Turnhout in de Kempen**

Aan de hand van een uitgebreide ppt (zie bijlage) geeft Peter Anaf een duidelijke toelichting bij dit punt.

Schepen Peter Segers vraagt aandacht om de cijfers juist te lezen en te interpreteren.

Pierre Gladiné deelt mee dat de laatste jaren in het onderwijs in Turnhout verschillende richtingen zijn weggevallen. Het gaat om richtingen die men eerder onder 'ambachten' kan klasseren.

Schepen Peter Segers zal nog info opvragen over het effect van regularisatie en naturalisatie. Dit zal in de ppt (zie bijlage) mee opgenomen worden.

**Kostprijs migratie**

Aan de hand van een ppt (zie bijlage) geeft schepen Peter Segers toelichting bij dit punt.

Luc Op de Beeck geeft een korte toelichting vanuit het OCMW.

Paul Meeus vraagt hoe mensen met een dubbele nationaliteit in deze cijfers zijn opgenomen.

Er wordt maar één nationaliteit weergegeven.

**Punten agenda gemeenteraad**

Er werden geen punten aangebracht.

**Uit het college**

Er werden geen punten aangebracht.

**Varia**

Er werden geen punten aangebracht.

Jan Van Rompuy  
commissiesecretaris

**Vergadering  
Commissie 3  
woensdag 22 april 2015**

# Agenda

- Goedkeuring verslag vorige vergadering
- Cijfers kleuterparticipatie en toelichting acties stadsbestuur
- Cijfers armoede: Turnhout in de Kempen
- Kostprijs migratie
- Punten agenda gemeenteraad
- Uit het college
- Varia

# Kleuterparticipatie

# Overzicht

1. Beleidsnota minister
2. Aanwezige 5-jarigen in de centrumsteden
3. Voldoende aanwezige kleuters in Turnhout
4. Redenen niet-deelname
5. Doorkleuteren of overgaan?
6. Werking en acties kleuterparticipatie in Turnhout door Stad-LOP
7. Instrumenten en acties op school/klasniveau
8. Conclusie

# 1. Beleidsnota minister

- Deelname aan kleuteronderwijs op jonge leeftijd > meer kans op sociale mobiliteit
- 98,5% v/d 3-jarigen ingeschreven (2012-13)
- 95,7% v/d 3-jarigen 150 halve dagen aanwezig (2012-13)
- Inzetten op maximale participatie kleuteronderwijs vanaf 3 jaar (o.a. omwille taalverwerving)
- Beroep op
  - Huizen van het Kind
  - CLB's
  - Kind & Gezin (niet-ingeschreven kleuters)

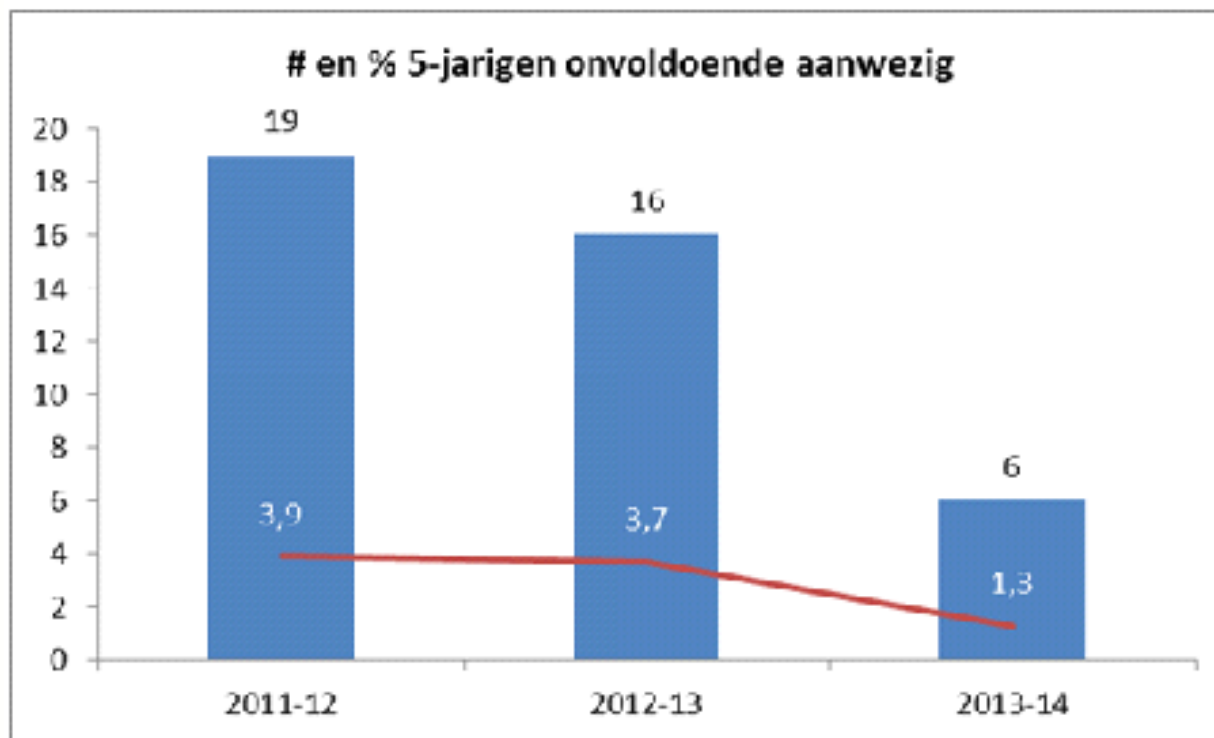
## 2. Aanwezige 5-jarigen in de centrumsteden

Centrumstad	2012-13			2011-12		
	# onvold.	% onvold.	# lln.	# onvold.	% onvold.	# lln.
Oostende	39	5,9%	658	45	6,8%	665
Gent	166	5,6%	2970	158	5,2%	3011
Antwerpen	365	5,2%	6976	328	4,9%	6640
St-Niklaas	44	4,7%	928	33	3,7%	886
Leuven	46	4,0%	1145	42	3,6%	1164
<b>Turnhout</b>	<b>16</b>	<b>3,7%</b>	<b>429</b>	<b>19</b>	<b>3,9%</b>	<b>483</b>
Roeselare	23	3,3%	702	19	2,8%	689
Aalst	32	3,2%	989	30	3,3%	916
Brugge	36	2,9%	1237	31	2,5%	1228
Mechelen	29	2,8%	1040	17	1,8%	948
Kortrijk	24	2,6%	933	25	2,8%	905
Hasselt	21	2,5%	837	17	2,2%	767
Genk	9	1,2%	771	15	2,1%	709
TOTAAL	850	4,3%	19615	779	4,1%	19011
		gesorteerd				



### 3. Voldoende aanwezige 5- jarige kleuters in Turnhout schooljaar 2011-2014

schooljaar	2011-12	2012-13	2013-14
# onvoldoende	19	16	6
% onvoldoende	3,9 %	3,7 %	1,3 %



### 3. Voldoende aanwezige 5- jarige kleuters in Turnhout schooljaar 2011-2014

Fusiegemeente van de school	leeftijd	Aantal kleuters voldoende aanwezig	Aantal kleuters	Percentage kleuters onvoldoende aanwezig
Turnhout	3	473	487	2,9%
Turnhout	4	499	517	3,5%
Turnhout	5	467	473	1,3%

In deze cijfers betekent "voldoende aanwezig" het volgende:

Een leerling wordt tijdens een schooljaar geacht voldoende aanwezig te zijn als:

- hij honderd vijftig halve schooldagen aanwezig is op school, in het geval dat de leerling tijdens het jaar waarin het schooljaar in kwestie begint de leeftijd van drie jaar bereikt. In afwijking hiervan moet de leerling die pas na 31 december van hetzelfde schooljaar de leeftijd van drie jaar bereikt, honderd halve schooldagen aanwezig zijn op school;
- hij honderd vijfentachtig halve schooldagen aanwezig is op school, in het geval dat de leerling tijdens het jaar waarin het schooljaar in kwestie begint de leeftijd van vier jaar bereikt;
- hij tweehonderd twintig halve schooldagen aanwezig is op school, in het geval dat de leerling tijdens het jaar waarin het schooljaar in kwestie begint de leeftijd van vijf jaar bereikt.

## **4. Wat kunnen redenen zijn dat kleuters niet deelnemen?**

- Ziekte, vakantie, sceptisch t.o.v. de school, chaotisch leven,...
- Vertrouwensfiguren bij OCMW/PRISMA werken met ouders van niet-ingeschreven kleuters.

## 5. Doorkleuteren of overgaan?

Een kind stapt meestal over van de kleuterklas naar de lagere school als het zes is. Of juist: op 1 september van het jaar waarin het zes wordt. De **ouders beslissen** of hun kind overgaat of nog een jaar in de kleuterklas blijft. Het kind moet wel aan de **toelatingsvoorwaarden** voldoen.

Sinds het schooljaar 2014-2015 zijn er nieuwe toelatingsvoorwaarden voor kinderen die op vijf of op zes jaar in het gewoon lager onderwijs wenselijk in te stappen. De **klassenraad** van de school voor lager onderwijs beslist over de toelating tot het gewoon lager onderwijs van de vijfjarigen, alsook over de toelating van de zesjarigen die het jaar ervoor onvoldoende aanwezig waren in het Nederlandstalig erkend kleuteronderwijs. De taalproef voor onvoldoend aanwezige kleuters vervalt zowel voor de vijf- als voor de zesjarigen.

## 5. Doorkleuteren of overgaan?

- Zittenblijven in de derde kleuterklas kan beter uitdraaien voor het kind dan het eerste leerjaar overdoen. Van wie de overstap toch waagt, maakt slechts 37 % de lagere school af zonder vertraging, waarbij de meesten het eerste leerjaar dubbelen.
- Kinderen die overgaan blijven aan het staartje van de klas bengelen. Dit geeft een deuk in hun zelfvertrouwen en leidt op termijn tot probleemgedrag.

Zittenblijvers daarentegen hebben een psychosociaal voordeel. Ze zijn ouder dan hun klasgenoten en hebben meer schoolse ervaring. Zittenblijven in de derde kleuterklas leidt hierdoor tot een hoger welbevinden en voorkomt dat kinderen gedrag gaan vertonen zoals hyperactiviteit of agressie.

[http://www.standaard.be/cnt/dmf20150324\\_01597100](http://www.standaard.be/cnt/dmf20150324_01597100)

## 6. Werking kleuterparticipatie in Turnhout door Stad-LOP

In Turnhout bestaat er sinds 2007 een **stuurgroep kleuterparticipatie** i.s.m. het LOP. Hier wordt ingezet op voorschoolse en vroegschoolse educatie.

Hierin zetelen vertegenwoordigers van:

- Kleuterscholen (kleuterleiding, directie)
- CLB-medewerkers
- Kind en Gezin
- LOP
- Stad (Peuterspeelpunt, Gelijke Kansen – Onderwijs)
- Opvoedingswinkel
- Thomas More, campus Vorselaar, bachelor in het kleuteronderwijs

## 6. Werking kleuterparticipatie in Turnhout door Stad-LOP

### Voorschoolse educatie: doelen

- De Stad en het LOP blijven samen met andere partners ijveren voor een structurele verankering van meerdere peuterspeelpunten in de stadsregio Turnhout.
- De peuterspeelpunten worden regelmatig als agendapunt opgenomen in het overleg van de stuurgroep kleuterparticipatie.
- Er wordt onderzocht hoe voorschoolse educatie, opvoedingsondersteuning en netwerkvorming kunnen ingebouwd worden in de peuterspeelpunten.
- Er wordt uitgezocht op welke manier de peuterspeelpunten de overgang naar het kleuteronderwijs kunnen faciliteren.
- Er wordt uitgezocht welke samenwerkingsverbanden kunnen aangegaan worden tussen de peuterspeelpunten en andere relevante partners.



## 6. Voorschoolse educatie


### Peuterspeelpunten en Peutersportpunt





## 6. Voorschoolse educatie

### Peuterspeelpunten en Peutersportpunt

- Video:   
[http://www.learningcities2seas.eu/en/1898/collections/125/leerplaats  
en-specificaties.html](http://www.learningcities2seas.eu/en/1898/collections/125/leerplaats-en-specificaties.html)

## 6. Werking kleuterparticipatie in Turnhout door Stad-LOP

### Vroegschoolse educatie: doelen

- Zoveel mogelijk kleuters stappen zo vroeg mogelijk (vanaf 2,5 jaar) in het kleuteronderwijs in.
- Elk jaar wordt een deelgroep samengesteld om ouders van niet-ingeschreven 4- & 5-jarige kleuters te overtuigen om hun kind te laten participeren aan het kleuteronderwijs. Alle leden van die deelgroep zijn gebonden door het beroepsgeheim.
- Thema's die op de agenda blijven zijn: voldoende aanwezigheid van ingeschreven kleuters, inperking van te laat komen en zindelijkheid.
- Ook ouderparticipatie als voorwaarde voor de participatie van kleuters uit kwetsbare gezinnen blijft een aandachtspunt.
- Om de 2 jaar organiseren we een toonmoment kleuterparticipatie waarin goede praktijkvoorbeelden van ouder- & kleuterparticipatie worden gepresenteerd aan basisscholen uit het arrondissement Turnhout. Tussentijds kunnen op vraag ook kleinschaligere vormingen (vb. themalunches) worden georganiseerd.

# 6. Acties in Turnhout door Stad-LOP Stadskrant

[http://www.turnhout.be/files/uploads/document/www.turnhout.be/Communicatie Stad Turnhout/downloads/Stadskrant\\_20101201.pdf](http://www.turnhout.be/files/uploads/document/www.turnhout.be/Communicatie_Stad_Turnhout/downloads/Stadskrant_20101201.pdf) (p. 14)

[http://www.turnhout.be/files/uploads/document/www.turnhout.be/Communicatie Stad Turnhout/downloads/Stadskrant\\_20110701.pdf](http://www.turnhout.be/files/uploads/document/www.turnhout.be/Communicatie_Stad_Turnhout/downloads/Stadskrant_20110701.pdf) (p.4)

## Het schooljaar is bijna halweg

Jeugta klavertuin kunnen stoppen  
Lieve legon middeleeuwse kunst: Wekelijks naar school of richting

**Het schooljaar** is bijna halweg. Het schooljaar is bijna halweg. Het schooljaar is bijna halweg. Het schooljaar is bijna halweg.

**5 weken van** stralende licht en heldere zonnige onderwijze. De schooljaar is bijna halweg. Het schooljaar is bijna halweg.

**Ten tijde** van de eerste week van schooljaar is bijna halweg. Het schooljaar is bijna halweg.

De schooljaar is bijna halweg. Het schooljaar is bijna halweg. Het schooljaar is bijna halweg.

De schooljaar is bijna halweg. Het schooljaar is bijna halweg. Het schooljaar is bijna halweg.

De schooljaar is bijna halweg. Het schooljaar is bijna halweg. Het schooljaar is bijna halweg.



De schooljaar is bijna halweg. Het schooljaar is bijna halweg. Het schooljaar is bijna halweg.

## Tips voor de eerste dag in de kleuterschool

Zo bereidt u deze dag goed voor

Wilt ouders brengen hun kleine spruit met een bang gevoel voor het eerst naar de kleuterschool. Deze tips helpen u om zelf en uw kleine voor te bereiden.

De kleuterschool, dat betekent nieuwe vrienden, nieuwe spelletjes, nieuwe juf en mevrouw... maar ook nieuwe regels, nieuwe ritme, veel afwezig doen...



Karin Kuylenstierna, Wijkje - Denderleeuw, 19 oktober 2011, onderwijzeres in de kleuterschool

### Dit kunt u zelf doen

- Laat uw kind opgewekt in contact komen met andere kinderen. Zo leert het samenwerken, spelletjes delen, luisteren naar anderen...
- Laat uw kind af en toe solliciteren voor zijn favoriete activiteiten. Zo krijgt het vertrouwen en gelooft het makkelijk dat u terugkomt.
- Ga op voorhand al eens langs de kleuterschool. De meeste schoolen organiseren een kenningsmiddag of een voorproefmiddag.
- Vertel zelf over de kleuterschool. Er bestaan ook leuke boeken die dit makkelijk maken. Vraag erover in de bibliotheek van de school of bij de juf.
- Maak uw kleine een ritueel dat hij graag aan wil doen, zelfstandig te spelen.
- Zorg ervoor dat uw kind in maatschappelijke omgeving kan komen en dat het niet te spannend is.
- En denken dat uw kind een toekomstige robot.

### Een vlotte eerste schooldag

- Maak verbindingsafspraken. Zeg dan uw kind uitdrukkelijk dat het lekt op naar uw eerste schooljaar. Vertel duidelijk wat er zal gebeuren op de eerste schooldag.
- Gaat uw kind op of naar school? Vertel uw kind dat u voorhand of dit op school kan.
- Weet uw kind wat voor schooljaar u moet gaan.

### Als uw kind thuiskomt

- Laat uw kind even tot rust komen. Probeer niet tijd om te maken voor watige activiteiten zoals bakken, voorlezen...

- Vertel wat het om kleuter alles vertelt. Vertel wat het om kleuter alles vertelt. Vertel wat het om kleuter alles vertelt.

### Heeft u twijfels?

Soms zijn er twijfels. Soms zijn er twijfels. Soms zijn er twijfels. Soms zijn er twijfels.

Kleuterschooljaar voor 2009-2010 stoppen toe te voegen in op 1 september 2011  
Kleuterschooljaar voor 2008-2009 stoppen toe te voegen in op 2 november 2011  
Kleuterschooljaar voor 2007-2008 stoppen toe te voegen in op 2 februari 2012  
Kleuterschooljaar voor 2006-2007 stoppen toe te voegen in op 1 februari 2012  
Kleuterschooljaar voor 2005-2006 stoppen toe te voegen in op 27 februari 2012  
Kleuterschooljaar voor 2004-2005 stoppen toe te voegen in op 13 april 2012  
Kleuterschooljaar voor 2003-2004 stoppen toe te voegen in op 21 mei 2012

# 6. Acties in Turnhout door Stad-LOP Inschrijvingsfolder



**UW KIND INSCHRIJVEN IN HET KLEUTER- LAGER EN 1<sup>ST</sup> JAAR SECUNDAIR ONDERWIJS IN TURNHOUT VOOR HET SCHOOLJAAR 2015-2016**

**IN TURNHOUT IS ER VOOR ELK KIND PLAATS OP SCHOOL.**

Scholen in Turnhout willen werken aan een betere verdeling van kinderen met een verschillende achtergrond. Ze hebben plaatsen vrij voor kinderen die veel of juist niet aan bepaalde kenmerken voldoen.

In Turnhout is er voor elk kind plaats op school. Daarom werken we niet met een wachtlijstprocedure.

Via kiesre voor specifieke inschrijvingsperiodes voor alle basisschool- en lagere scholen en secundaire scholen met een 1<sup>st</sup> jaar in Turnhout.

**WANNEER KUNT U UW KIND INSCHRIJVEN IN DE SCHOOL VAN UW KEUZE?**

Inschrijven doet u tijdens de zoekperiode tot en met 15 maart.

**KLEUTER- EN LAGER ONDERWIJS EN 1<sup>ST</sup> JAAR SECUNDAIR ONDERWIJS IN TURNHOUT**

**PERIODE 1**  
van 1 maart tot en met 15 maart

**PERIODE 2**  
van 16 tot en met 31 maart

**PERIODE 3**  
vanaf 1 april

Over de Turnhoutse scholen van het basisonderwijs onderwijst u er een andere regulier. Via kiesre- of groep over en onder. Een gekende het schooljaar collectief openen met (VO) de klas.

Lagere school:  
014 42 86 43 - vragen naar: Nils Verreyt (nils.verreyt@stb-dering.be)

Secundaire school:  
014 42 83 88 - vragen naar: Carine Costeels (carine.costeels@stb-dering.be) of Hilde Claessens (hilde.claessens@stb-dering.be)

**DE VERDELING VAN UW KIND OP COÖR**

De een betere verdeling te krijgen van kinderen met een verschillende achtergrond hebben scholen tot 31 maart plaatsen vrij voor kinderen die veel of juist niet aan bepaalde kenmerken voldoen:

- In een de maand van het kind dat ingeschreven wordt. In het geen diploma secundaire onderwijs.
- In het een of meer kinderen die een school- of studietoelagen krijgen.

Alle basisschool- en lagere school en secundaire school met een 1<sup>st</sup> jaar voorzet plaatsen voor kinderen die veel of juist niet aan de kenmerken voldoen.

**U INSCHRIJFT HETZ NIEUW KID? U HEBT NOG VRAAGEN? NIJ WIE KUNT U TOESPREKEN?**

- De school waar u uw kind gaat inschrijven
- Lij CLB - 014 41 84 38
- CLB CO - 014 41 33 38
- Marc Van de Meule - 0473 43 89 37
- [inschrijvingen@stb-turnhout.be](mailto:inschrijvingen@stb-turnhout.be)
- LOP (Lij en Overlegdithere)

Veel informatie vindt u op:  
[www.lop.be](http://www.lop.be) > LOP Turnhout > Basis/Secundair > NPO VOOR OUDERS.

**PERIODE 1**  
VAN 1 MAART TOT EN MET 15 MAART

Verwijzing naar Turnhout met een keuze of niet in de eerste school of in het 1<sup>st</sup> jaar secundaire onderwijs in de een school in Turnhout? Dit bijlagen hebben een keuze van het kind verdeling in alle school. Na 31 maart (tijd) van het geen wordt meer op de verdeling.

Direct de keuze die alle kinderen die inschrijven op bepaalde criteria of kenmerken onder het schooljaar hebben met of weinig of niet op bepaalde criteria.

Verwijzing naar kinderen van personeel van de school.

**PERIODE 2**  
VAN 16 MAART TOT EN MET 31 MAART

Alle kinderen

De een betere verdeling te krijgen van kinderen met een verschillende achtergrond hebben scholen tot 31 maart plaatsen vrij voor kinderen die veel of juist niet aan bepaalde kenmerken voldoen. Na 31 maart (tijd) van het geen wordt meer op andere plaatsen.

Tant informatie over de kenmerken van een kind of gezin. Deze zijn: veel als mijn kind niet aan ingeschreven worden?

**PERIODE 3**  
VANAF 1 APRIL

Wils nog niet ingeschreven is

- In het een kind inschrijven in een best een andere school en lagere school of secundaire school met een 1<sup>st</sup> jaar in Turnhout. Dit kind heeft echter geen voorrang meer.

Tant ook: veel als mijn kind niet aan ingeschreven worden?

**WAT ALS MIJN KIND NIET KAN INGESCHRIJVEN WORDEN?**

**IN PERIODE 1**

De kind kan nog niet ingeschreven worden. Er is voorlopig geen plaats meer. De kind nog niet inschrijven voor een kind met andere kenmerken. De kind wordt ingeschreven. U ontvangt een document van de school. Na 31 maart, na periode 2 dec. gaat de school na of er toch nog plaats is voor uw kind.

In de plaats van kind wordt ingeschreven.

In de geen plaats van kind wordt niet ingeschreven. U krijgt een mededeling van niet-gereguleerde inschrijving. U gaat op zoek naar een andere school.

Niemand is een probleem met het zoeken van een andere school?

Contacteer:

- Lij CLB - 014 41 84 38
- CLB CO - 014 41 33 38
- Marc Van de Meule - 0473 43 89 37

**IN PERIODE 2**

In de geen plaats van kind wordt niet ingeschreven. U krijgt een mededeling van niet-gereguleerde inschrijving. U gaat op zoek naar een andere school.

Niemand is een probleem met het zoeken van een andere school?

Contacteer:

- Lij CLB - 014 41 84 38
- CLB CO - 014 41 33 38
- Marc Van de Meule - 0473 43 89 37

**KLEUTER- EN LAGER ONDERWIJS EN 1<sup>ST</sup> JAAR SECUNDAIR ONDERWIJS IN TURNHOUT INSCHRIJVEN DOET U TIJDENS DE SCHOLEN (OP NA AFSTRAK)**

**PERIODE 1**  
van 1 tot en met 15 maart  
Invers & zette  
kinderen van personeel

**PERIODE 2**  
van 16 tot en met 31 maart  
alle andere

**PERIODE 3**  
vanaf 1 april  
wie nog niet  
ingeschreven is

**WANNEER KUNT U UW KIND INSCHRIJVEN IN DE SCHOOL VAN UW KEUZE?**

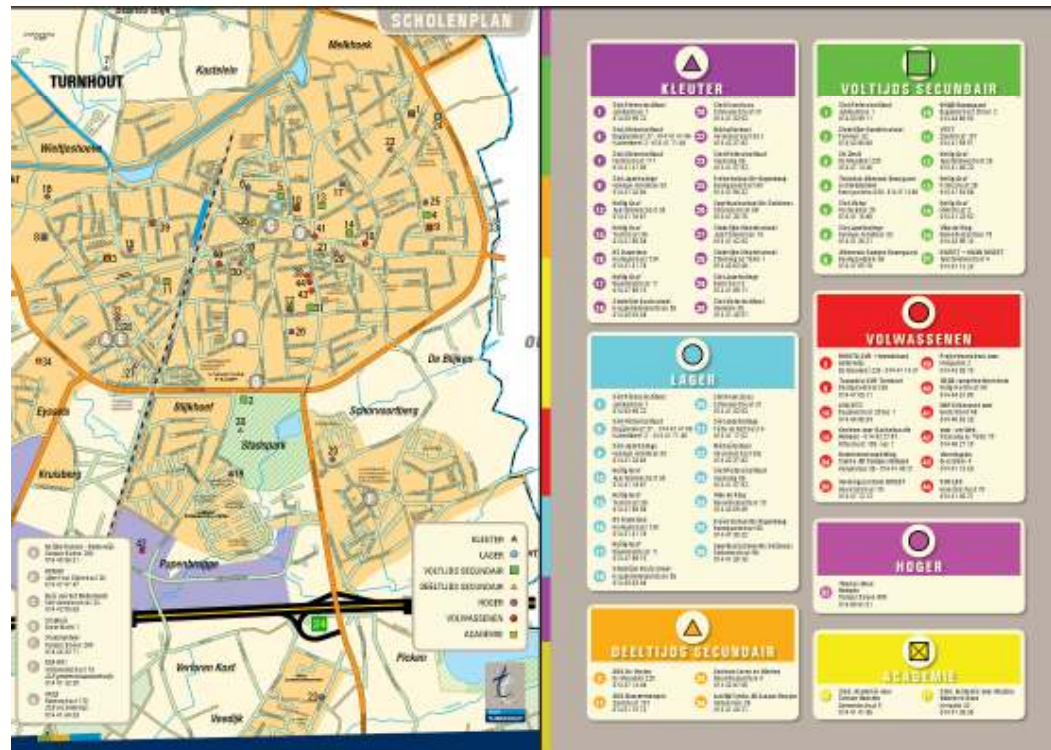




# 6. Acties in Turnhout door Stad-LOP Scholenplan

- DOWNLOAD:

[http://www.turnhout.be/files/uploads/document/www.turnhout.be/Gelijke\\_Kansen\\_Onderwijs/downloads/plan\\_aller\\_scholen\\_13\\_web.pdf](http://www.turnhout.be/files/uploads/document/www.turnhout.be/Gelijke_Kansen_Onderwijs/downloads/plan_aller_scholen_13_web.pdf)



## 6. Acties in Turnhout door Stad-LOP

### Thematische bijeenkomsten met kleuterleid(st)ers

3 focuspunten:

- Plenaire sessie
  - lokale context, data, uitdagingen
  - Gemeenschappelijke doelen
- Workshops
- Meet & greet / netwerken



## 6. Voorbeeld thematische bijeenkomst 'Op tijd komen'

- “Week van de klok”

DOWNLOAD: <http://www.samenlevingsopbouw-oost-vlaanderen.be/uploads/documenten/Publicaties/bronnenmap.pdf>



## 6. Voorbeeld thematische bijeenkomst 'Op tijd komen'

- "Alle dagen naar school"

DOWNLOAD:

<http://www.onderwijsinbrussel.be/ondersteuning/materiaal-alle-schooldagen-naar-school>

Poster

Song

Windowstickers

Welcome card

...





## 6. Voorbeeld thematische bijeenkomst 'Zindelijkheid'

**ZINDELIGHEID**

**ENKELE NUTTIGE WEBSITES**

- [www.opvoedingswinkel-turnhout.be](http://www.opvoedingswinkel-turnhout.be)
- [www.kindgezin.be](http://www.kindgezin.be)

**ENKELE PRENTENBOEKEN**

- Hab jij misschien mijn potje gezien? Mij Kelly en Mary McDullian Mercis Publishing
- Zac en het potje Myla Freeman Uitgeverij Clavis
- Oris heesjes op de WC Betty Sluyzer en Pauline Dud Uitgeverij Kimis
- Grate-billenboek Guide van Genechten Uitgeverij Clavis
- Tom en het... POTJE Lieve Baeten Uitgeverij Clavis
- Mag ik eens in je luier kijken? Guide Van Genechten Uitgeverij Clavis
- Een potje vol Marianne Bergardt en Marie Chambila Uitgeverij Clavis
- Luiserend na Potjekor Damaris Ford en Sam Williams Gortimer Uitgevers Groep

**STAP 1**

**STAP 2**

**STAP 3**


**ENKELE TIPS**

- Leer ze niet te persen
- Beloon het kind als het op het toilet of potje is geweest (vb: knuffelen, samen een spel spelen, onderbroekjes met leuke figuurtjes). Straf zeker niet als het niet lukt.
- Gebruik enkel 's nachts luiers en overdag een onderbroekje.
- Neem het kind mee als je zelf naar het toilet moet.
- Niet te vroeg starten met droog training: rond de leeftijd van 2 jaar is ideaal.
- Kinderen langer dan 5 minuten op het toilet zetten heeft geen zin.
- Vraag voortdurend of je kind naar het toilet moet.
- Stimuleer je kind om zelf zijn billen af te veegen en zijn handen te wassen als dat kan.
- Zet het potje in de juiste ruimte: het toilet.
- Voetjes op de grond of op een verhoog
- Jongens en meisjes in hurkzit
- Makkelijke kledij
- Op een potje of een verhoogde toiletbril
- Op vaste momenten naar het toilet gaan
- Geef het kind tijd om te plassen
- Voldoende water drinken
- Volhouden, ook al is het moeilijk
- Heb je hulp nodig neem dan contact op met de CLB-medewerker via de school of met de Opvoedingswinkel.

014 68 75 57

## 6. Voorbeeld thematische bijeenkomst 'Zindelijkheid'

<http://www.supersim.be/>



The screenshot shows the Supersim website interface. At the top left is a cartoon monkey character holding a yellow bag. To its right are three navigation buttons: 'super sim', 'gebruiken', and 'bestellen'. In the top right corner is a large orange circular logo with the text 'SUPER SiM'. The main content area features a grid of product thumbnails. A larger product image is displayed on the right, showing a poster and a sheet of 'BELONING STICKERS'. Below this image, the text reads: 'poster + stickervel', 'zindelijkheidstraining met beloningsstickers', 'formaat : 40 x 60 cm + stickervel 80 stickers', and '€5'. Below the product information is an orange button labeled 'bestelformulier'. At the bottom right of the main content area is a 'contact' link. At the very bottom of the page, there is a footer: 'home | copyright Lien Vanden Broecke 2009 | happydesign.be'.

## 6. Voorbeeld thematische bijeenkomst tassen, koffers en educatieve spelen voor kleuters

**UITNODIGING**  
**THEMALUNCH TASSEN, KOFFERS EN EDUCATIEVE SPELEN VOOR KLEUTERS**  
Het LOP en de Stad nodigen u van harte uit op deze themalunch  
**DONDERDAG 17 OKTOBER 2013 VAN 12 TOT 14 UUR**

**WAAR?**  
Speelhal Pilsbuisen Zuid, Steenweg op Dommel 10, 3000 Turnhout  
Midden in grote parking op de parking van de Speelhal  
Invalide toegang: gratis (toegankelijk voor iedereen)  
Info: 037 24 10 10

**WAT?**  
Op deze themalunch zullen we u laten kennismaken met Turnhoutse scholen die met verschillende activiteiten hun kinderopvang aan de slag gaan in de thuissituatie. Ook zullen de aanwezigen een idee krijgen van de manier waarop de school kan ondersteunen op het gebied van de thuissituatie. Er zullen ook talloze voorbeelden van activiteiten worden getoond.

**VOOR WIE?**  
Leerkrachten, ouders, opvoeders, vrijwilligers, medewerkers van kinderopvang en alle belanghebbenden.

**PROGRAMMA**  
12:00 uur 12:15 uur voorverzekering door uitgeverij De Persgroep  
12:15 uur 12:30 uur presentatie 'Thuis en school' door Katrien Lucht, Samenwerkingsverband Turnhout  
12:30 uur 12:45 uur presentatie 'Thuis en school' door Katrien Lucht, Samenwerkingsverband Turnhout  
12:45 uur 13:00 uur presentatie 'Educatieve spelen in de thuissituatie' door de projectgroep 'Educatieve spelen in de thuissituatie'  
13:00 uur 13:15 uur voorverzekering door uitgeverij De Persgroep

**INSCHRIJVING**  
Deze themalunch is gratis toegankelijk voor iedereen.  
De inschrijving is niet gebonden en kan ook na aanmelding worden ingetrokken.  
De inschrijving kan telefonisch worden gedaan op werdagen vóór 10:00 uur 's ochtends.  
De inschrijving kan ook online worden gedaan op [www.turnhout.be](http://www.turnhout.be).

**MEER INFORMATIE**  
Vragen? Contacteer de Stad Turnhout - Educatieve spelen in de thuissituatie - 037 24 10 10  
Maak uw afspraak met de Stad Turnhout - 037 24 10 10


L.O.P.  
Leuven en omgeving  
STAD  
TURNHOUT

STAD  
TURNHOUT  
Learning  
Cities

## 7. Instrumenten op school/klasniveau

### a) Boek

Boek



## 7. Instrumenten op school/klasniveau

### b) Omkeerboek

- ‘Omkeerboek ‘Kiekeboe hoe gaat het er aan toe in het kinderdagverblijf/de kleuterklas?’

[http://www.g-o.be/sites/portaal\\_nieuw/subsites/kinderopvang/Documents/HANDLEIDING\\_2\\_KIEKEBOE.pdf](http://www.g-o.be/sites/portaal_nieuw/subsites/kinderopvang/Documents/HANDLEIDING_2_KIEKEBOE.pdf)





## 7. Instrumenten op school/klasniveau

### c) Publicatie 'Startersboek voor ouders. Mijn kind gaat naar de kleutersklas.'



DOWNLOAD: <http://www.vlaanderen.be/nl/onderwijs-en-wetenschap/onderwijsaanbod/naar-de-kleuterklas>

## 7. Instrumenten op school/klasniveau

### d) Publicatie 'Kijk wat ik al kan'



#### Inhoud

Succesvol veranderen	3
1. Een aanpak op maat	3
2. Neem de tijd	3
Het geheim van een motiverend gesprek	4
1. Slik goede raad in	4
2. Start met een wit blad	4
Stap 1: wat houdt ouders tegen?	4
Vier drempels	5
1. Onwetende ouder: de ouder is niet op de hoogte	5
2. Zorgzame ouder: de ouder ziet andere prioriteiten	6
3. Bereidwillige ouder: de ouder wil wel, maar het lukt niet	7
4. Onzekere ouder: de ouder doet het al, maar twijfelt	7
Kader: Elke dag naar school? Dat verdient een pluim!	8
Stap 2: ouders motiveren om te veranderen	9
Ouders informeren en interesse wekken	9
Verandertaal uitlokken	10
Kader: Zo reageer je op weerstand	11
Het gewicht van de kleuterschool vergroten	12
Zelfvertrouwen vergroten	14
Kader: Zo boek je meer succes	15
Stap 3: een veranderplan opstellen	16
Lectuur	18

DOWNLOAD:

[Ouders via een gesprek motiveren voor de kleuterklas:  
hoe pak je het aan? \(pdf, 20 p.\)](#)

## 7. Instrumenten op school/klasniveau e) Vertelplaat

- DOWNLOAD: <http://www.klasse.be/leraren/wp-content/uploads/sites/4/2010/11/kleuterklas-vertelplaat.pdf>





## **8. Conclusie: Waarom vroegschoolse begeleiding niet genoeg is om ongelijkheid weg te werken**

- Vroegschoolse begeleiding helpt enkel en alleen als het traject blijvend ondersteund wordt: investeren in latere leeftijden zijn dus wel degelijk nodig, wil men de hoogste return on investment.
- Daarbij is niet alleen investeren in de kinderen, maar ook in de ouders van belang: een omgeving creëren waarbij stress en armoede het leren niet in de weg staat.

(Bron: Pedro De Bruyckere)

## Contact

- Sofie van Hest & Katrijn Raeymaekers  
Onderwijsconsulenten Stad Turnhout  
[sofie.vanhest@turnhout.be](mailto:sofie.vanhest@turnhout.be) en [katrijn.raeymaekers@turnhout.be](mailto:katrijn.raeymaekers@turnhout.be)  
+32(0)14 40 96 31
- Marc Van de maele  
LOP-deskundige  
[marc.vandemaele@ond.vlaanderen.be](mailto:marc.vandemaele@ond.vlaanderen.be)  
+32(0)473 93 89 37

# Cijfers armoede: Turnhout in de Kempen

# Kostprijs migratie

# Punten agenda gemeenteraad

- ...

# Uit het college

...

# Varia

...

# **ARMOEDEBESTRIJDING**

## **Commissie 3**

**Peter Anaf  
Dienst Gelijke Kansen  
Stad Turnhout**

**22 april 2015**



## **DEMOGRAFISCHE VERANDERINGEN**

- **Evolutie van de bevolking**
  - ✓ **Natuurlijke aangroei**
  - ✓ **Intern migratiesaldo**
  - ✓ **Extern migratiesaldo**
- **Structuur van de bevolking**
  - ✓ **Demografische ratio's**
  - ✓ **Vreemdelingen**
  - ✓ **Mensen van vreemde afkomst**

## **ARMOEDE EN SOCIALE UITSLUITING**

- **Algemene situering**
- **Grondgebied Kempen**

## **WERKGELEGENHEID**

### **ARBEIDSMARKT**

- **Activiteitsgraad**
- **Werkzaamheidsgraad**
- **Werkloosheidsgraad**
- **Werkloosheid en kansengroepen**

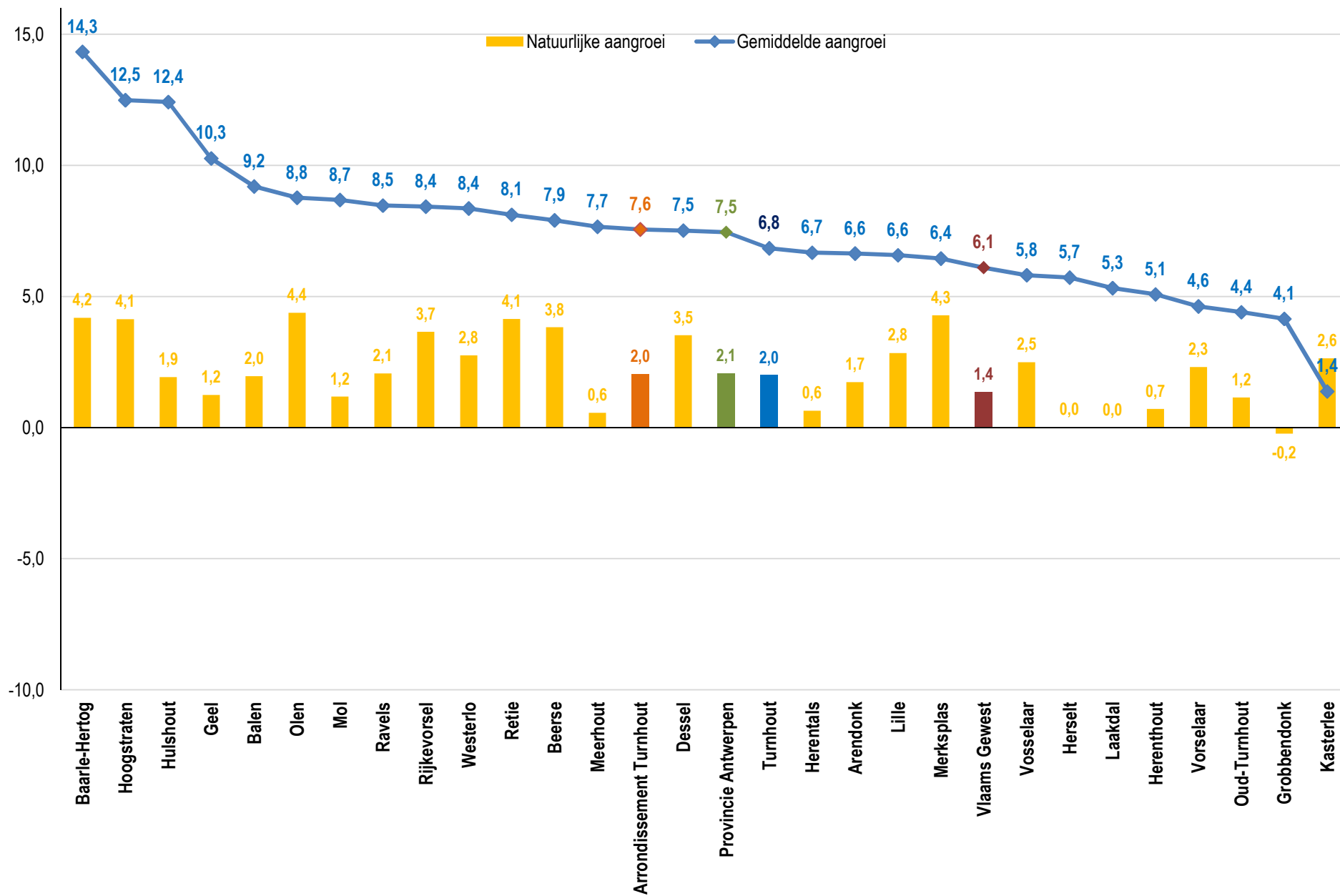
# **DEMOGRAFISCHE VERÄNDERUNGEN**

# **EVOLUTIE VAN DE BEVOLKING**

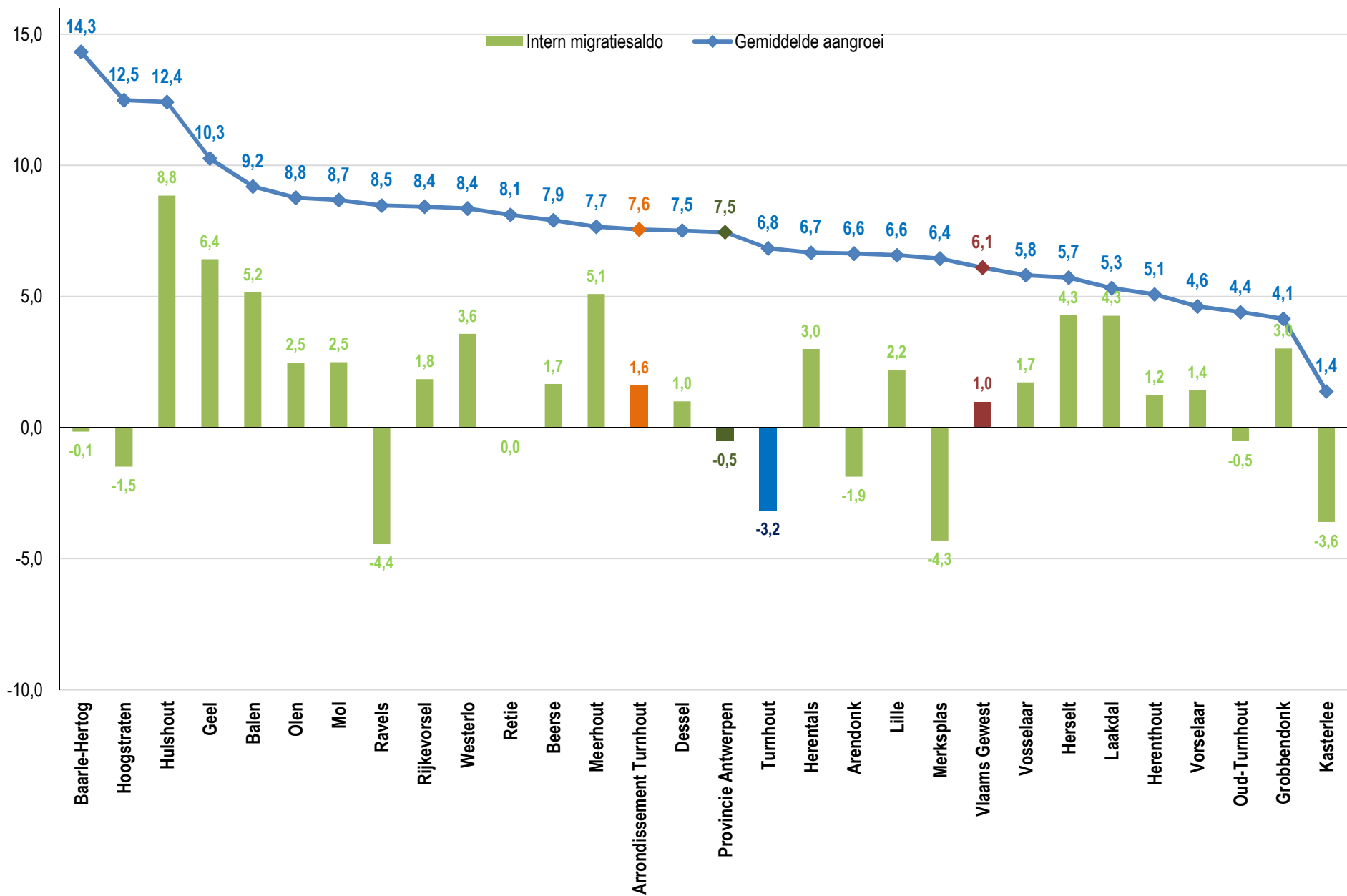
## **(dynamiek)**

- **Natuurlijke aangroei**
- **Intern migratiesaldo**
- **Extern migratiesaldo**

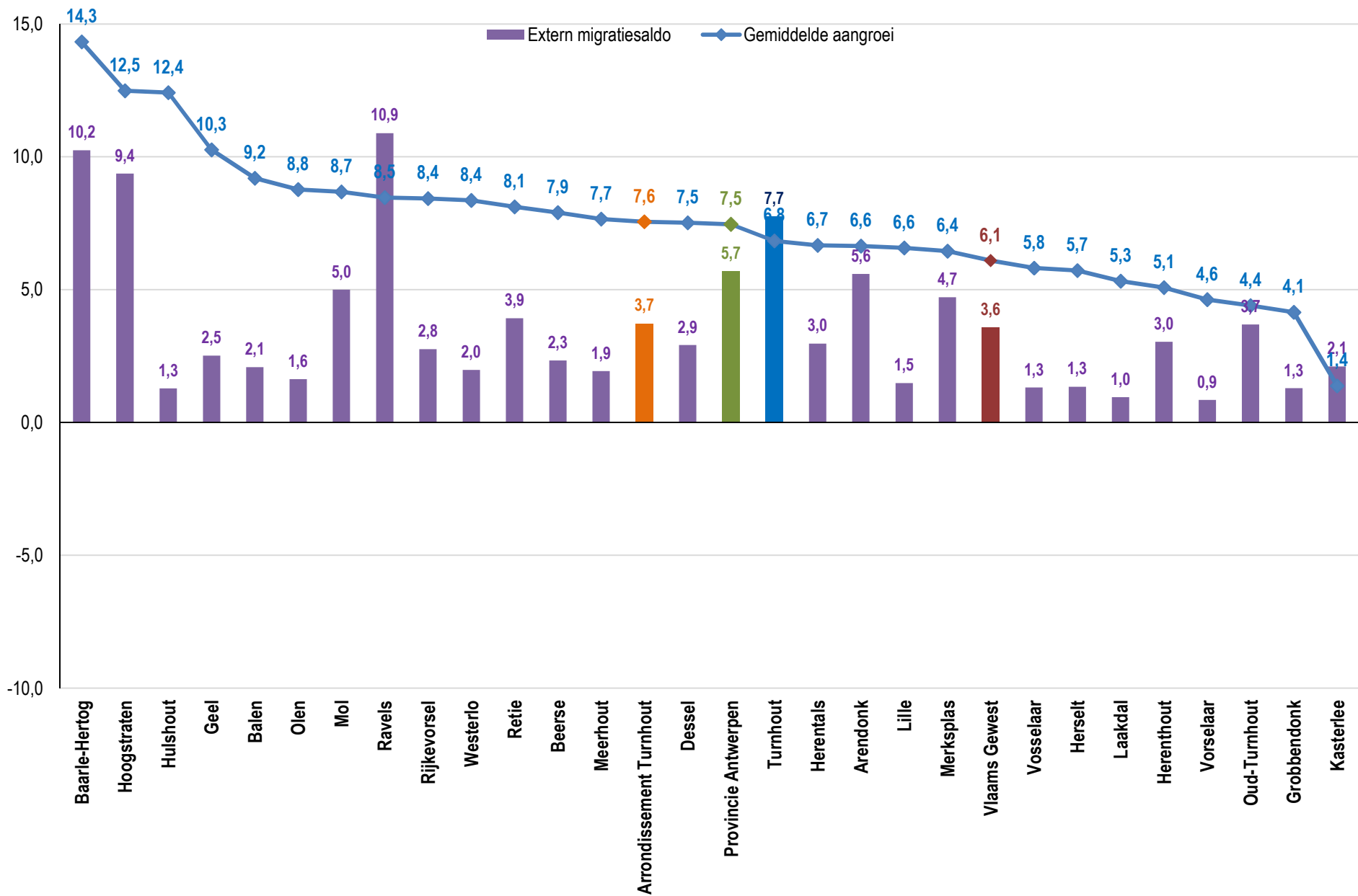
## De gemiddelde jaarlijkse aangroei van de bevolking in de periode 2003-2013, per 1.000 inwoners en de bijdrage van de natuurlijke aangroei



## De gemiddelde jaarlijkse aangroei van de bevolking in de periode 2003-2013, per 1.000 inwoners en de bijdrage van het intern migratiesaldo



## De gemiddelde jaarlijkse aangroei van de bevolking in de periode 2003-2013, per 1.000 inwoners en de bijdrage van het extern migratiesaldo



# Dynamiek van de bevolking

- De bevolking in de Kempen is de laatste 10 jaar (gemiddeld +7,6 per 1.000 inwoners/jaar) iets sneller gegroeid dan in het Vlaams Gewest (gemiddeld +6,1 per 1.000 inwoners/jaar). De bevolking van Turnhout steeg met gemiddeld met 6,8 per 1.000 inwoners/jaar.
- Overall lichte natuurlijke aangroei: gemiddeld +2,0 per 1.000 inwoners/jaar
- Turnhout: gemiddeld +2,0 per 1.000 inwoners/jaar
- Diffuus intern migratiesaldo: gemiddeld +1,6 per 1.000 inwoners/jaar
- Turnhout: gemiddeld -3,2 per 1.000 inwoners/jaar
- Extern migratiesaldo scoort hoogst: gemiddeld +3,7 per 1.000 inwoners/jaar
- Turnhout: gemiddeld +7,7 per 1.000 inwoners/jaar

# **STRUCTUUR VAN DE BEVOLKING**

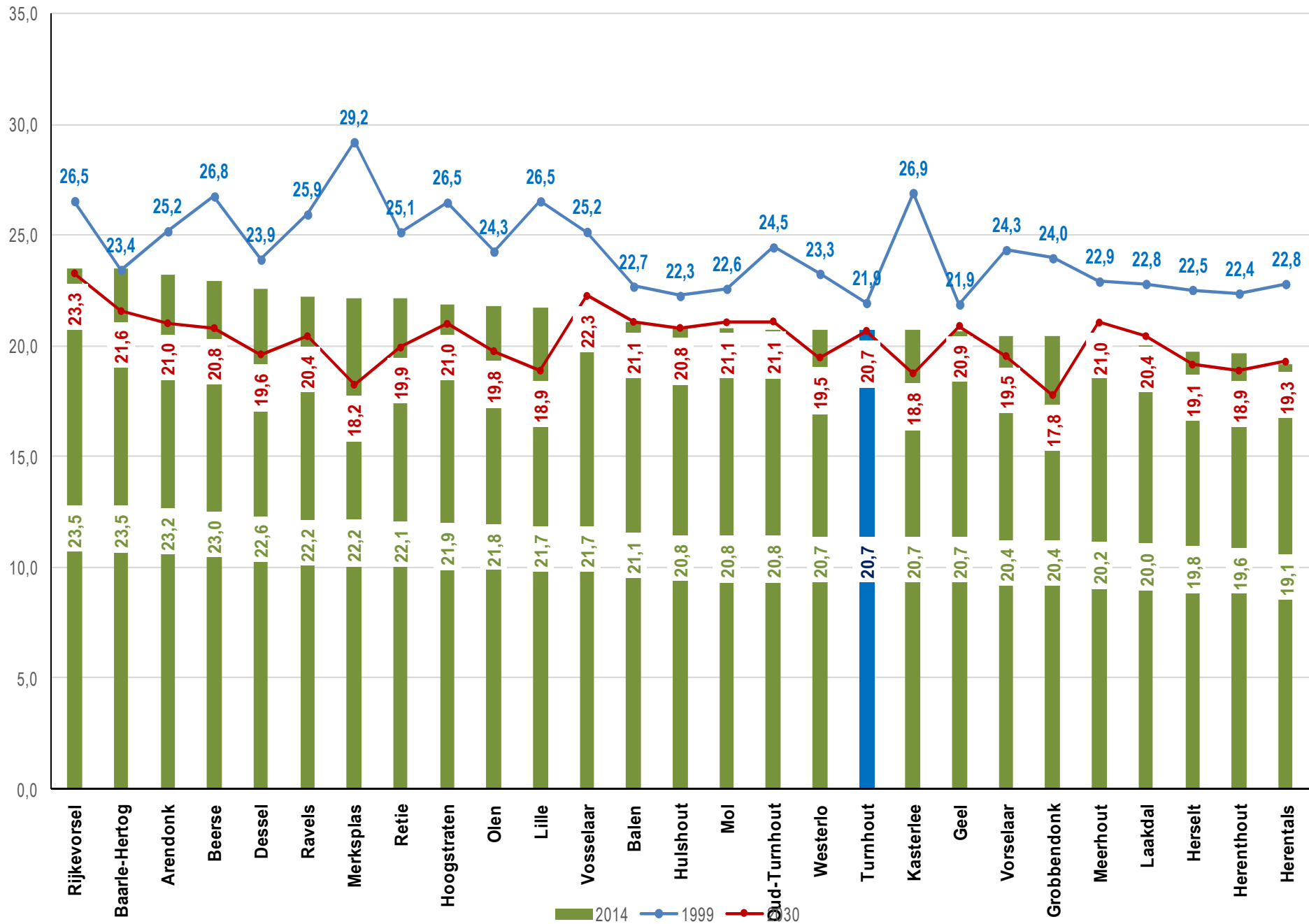
**Foto, voortvloeiend uit de dynamiek**

- **Demografische ratio's**
- **Vreemdelingen**
- **Mensen van vreemde afkomst**

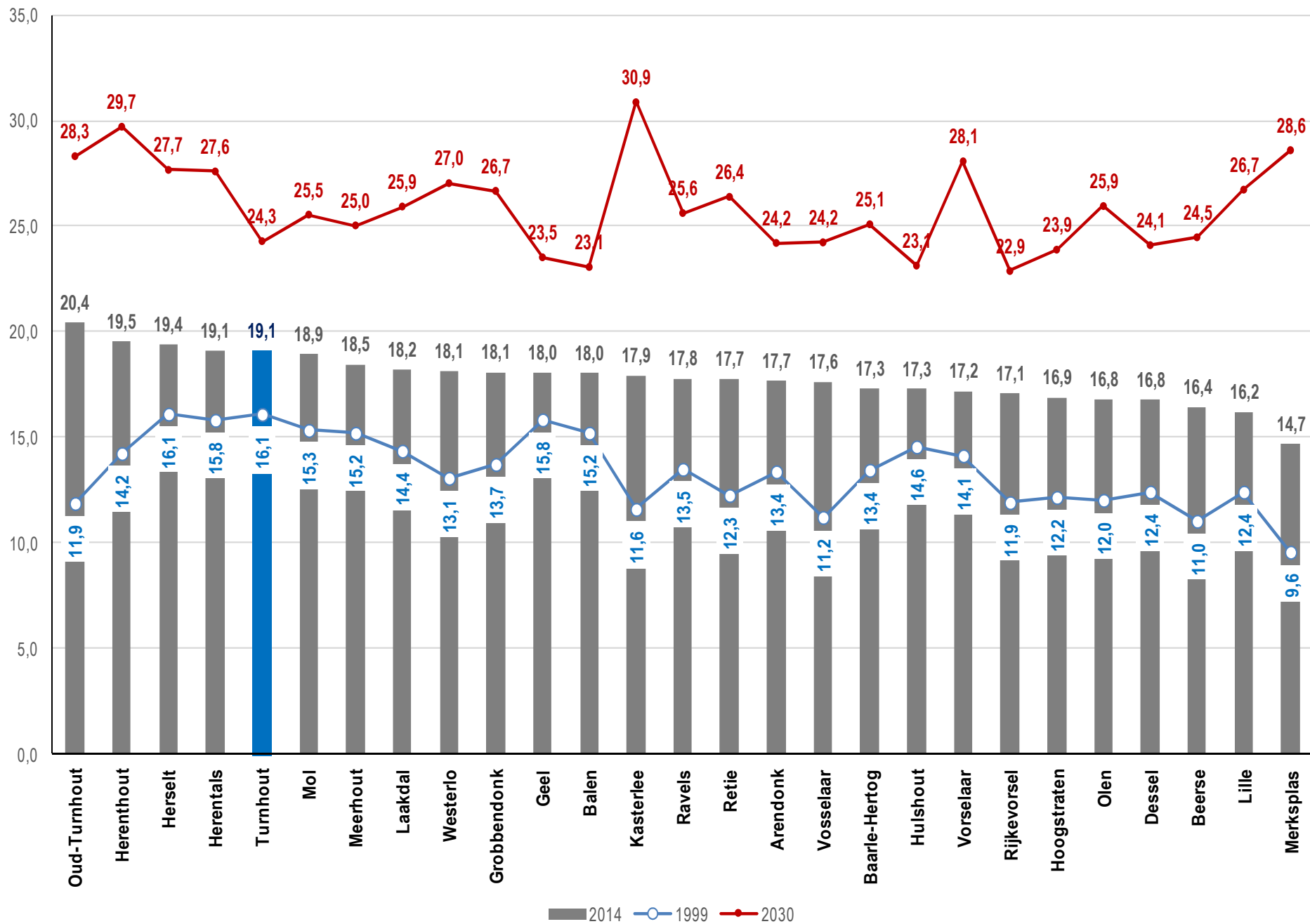


# **DEMOGRAFISCHE RATIO'S**

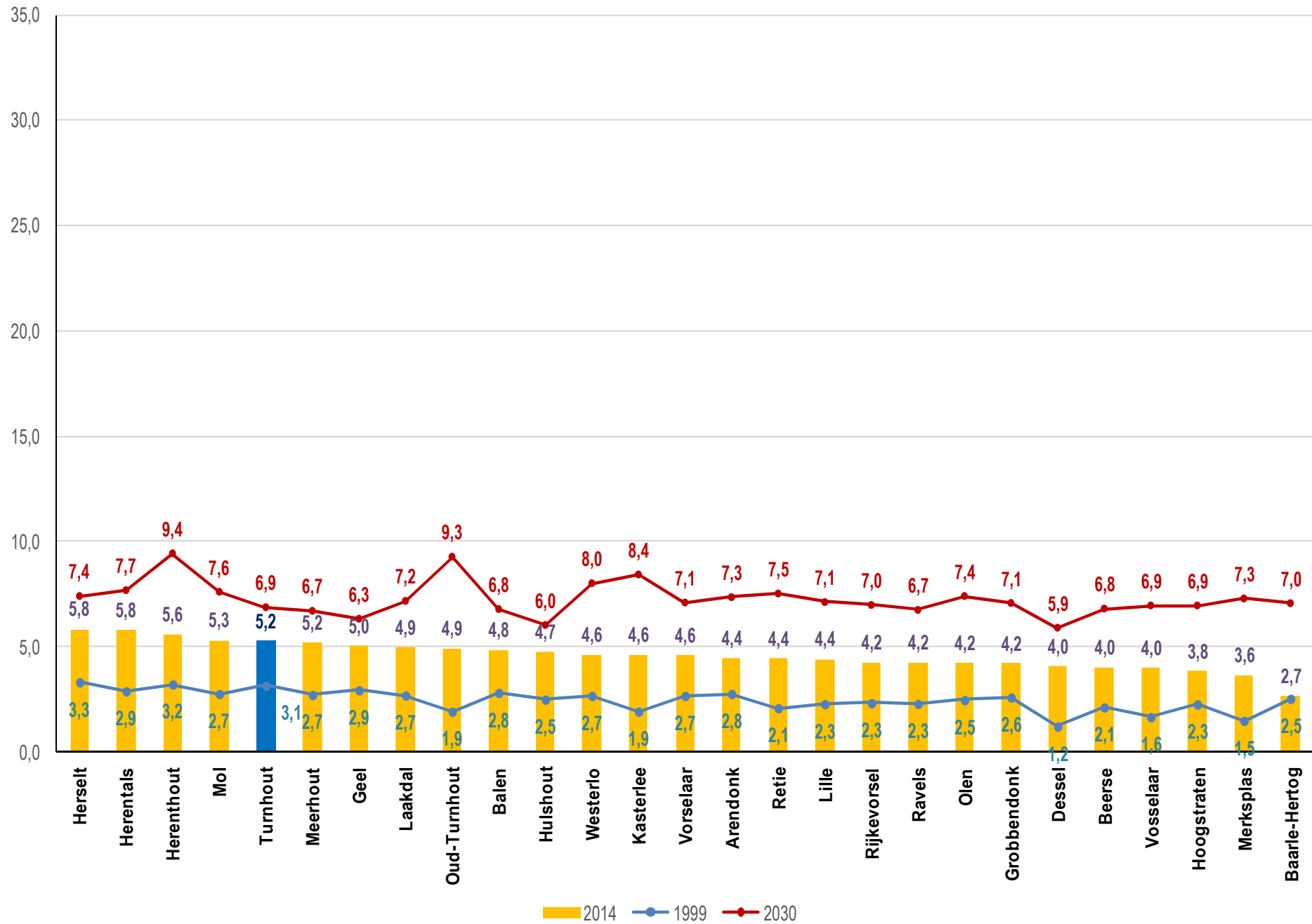
## Vergroening (% 0-19 jarigen), 1999, 2014 en SVR-prognose 2030



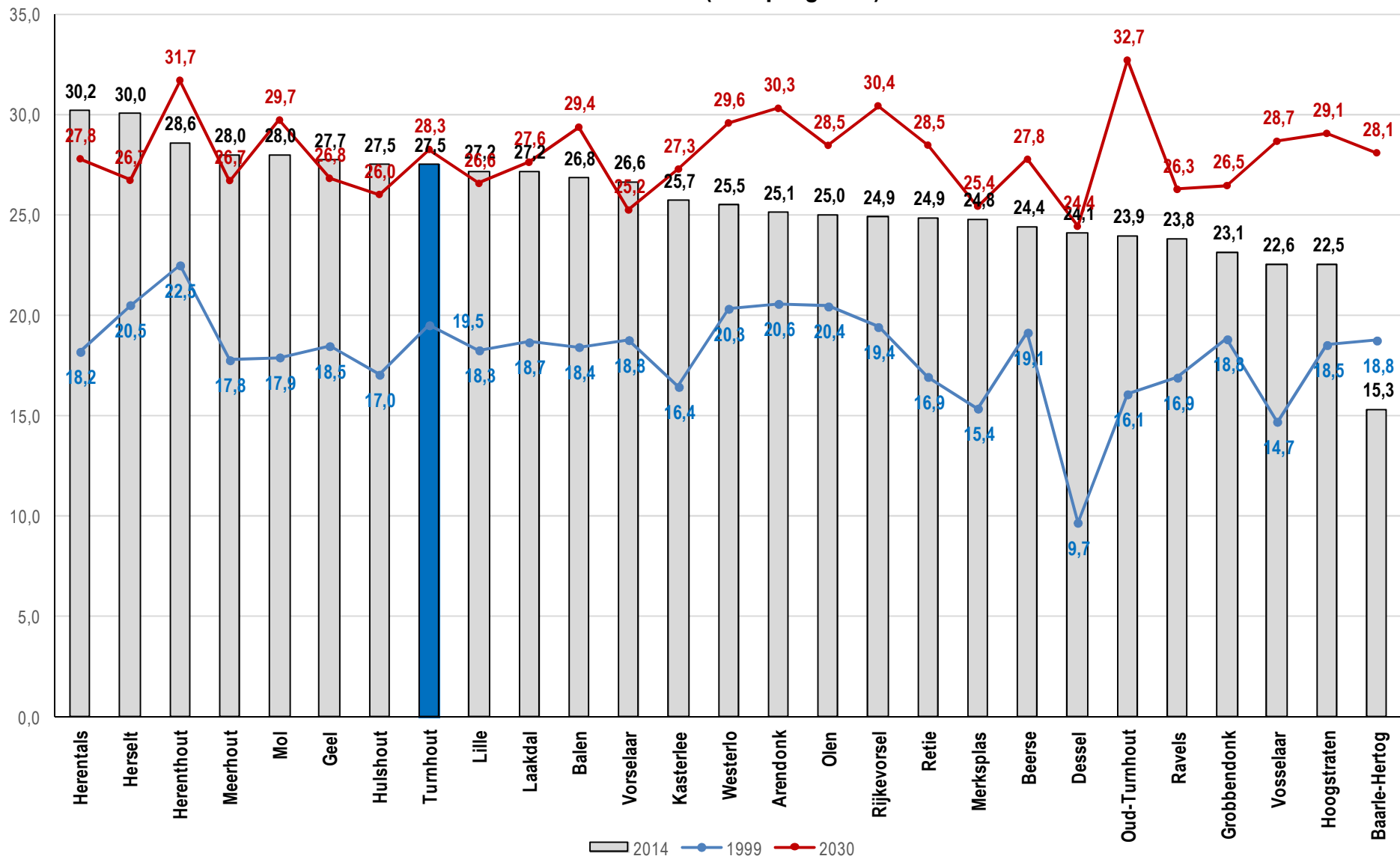
## Vergrijzing (% 65 jarigen en ouder), 1999, 2014 en SVR-prognose 2030



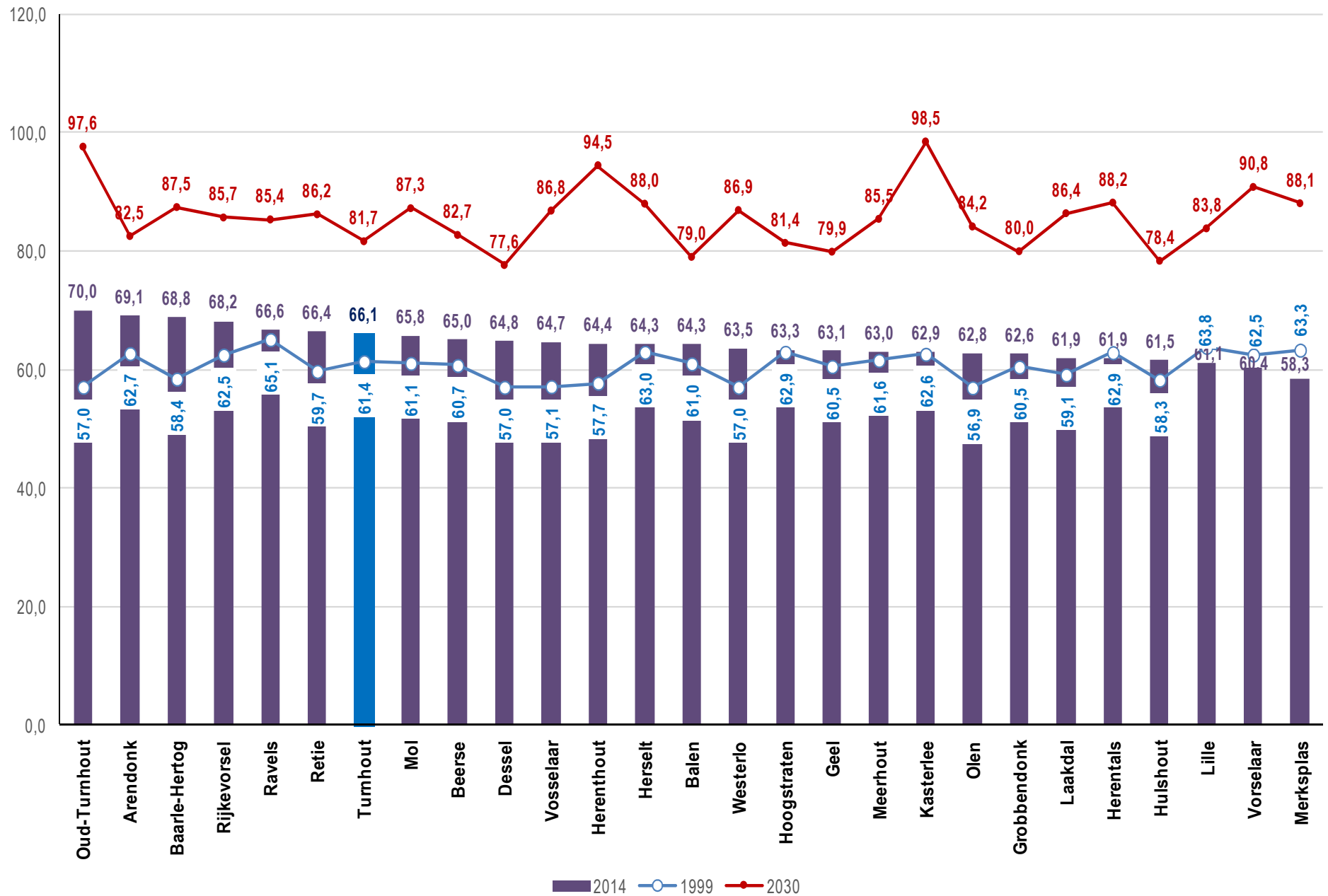
# Verzilvering (% 80 jarigen en ouder), 1999, 2014 en SVR-prognose 2030



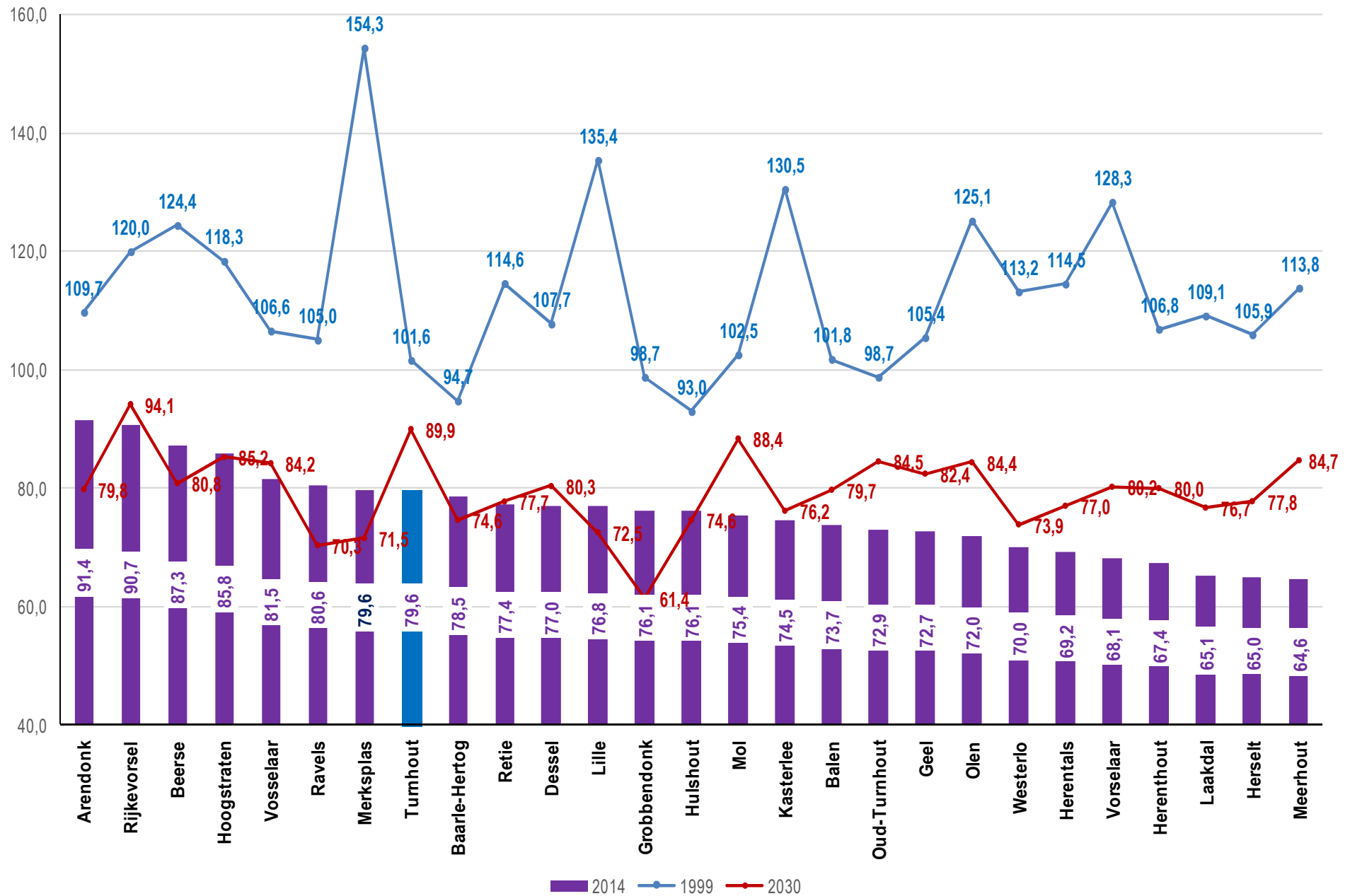
Interne vergrijzing (bevolking 80 jaar en ouder ten opzichte van de bevolking 65 jaar en ouder)\*100, 1999, 2014 en 2030 (SVR-prognose)



**Afhankelijkheidsratio (bevolking 0-19 jaar en 65 jaar en ouder ten opzichte van de bevolking 20-64 jaar)\*100, 1999, 2014 en 2030 (SVR-prognose)**



Doorstromingscoëfficiënt (bevolking 10-24 jaar ten opzichte van de bevolking 50-64 jaar)\*100, 1999, 2014 en 2030 (SVR-prognose)



# DEMOGRAFISCHE RATIO'S

- De vergroening/ontgroening zal in 2030 nagenoeg op het niveau van 2014 blijven, zowel in de Kempen als in Turnhout. De ontgroening neemt iets toe in de gemeenten waar momenteel het meest kinderen en jongeren (0-19 jaar) wonen
- Alle indicatoren die met vergrijzing te maken hebben nemen overal fors toe (verzilvering, interne vergrijzing, afhankelijkheidsratio,...)
- De doorstromingscoëfficiënt gaat naar zijn dieptepunt en begint om te keren vanaf 2025-2030. Krapte op de arbeidsmarkt !!! Kansen voor kansengroepen???

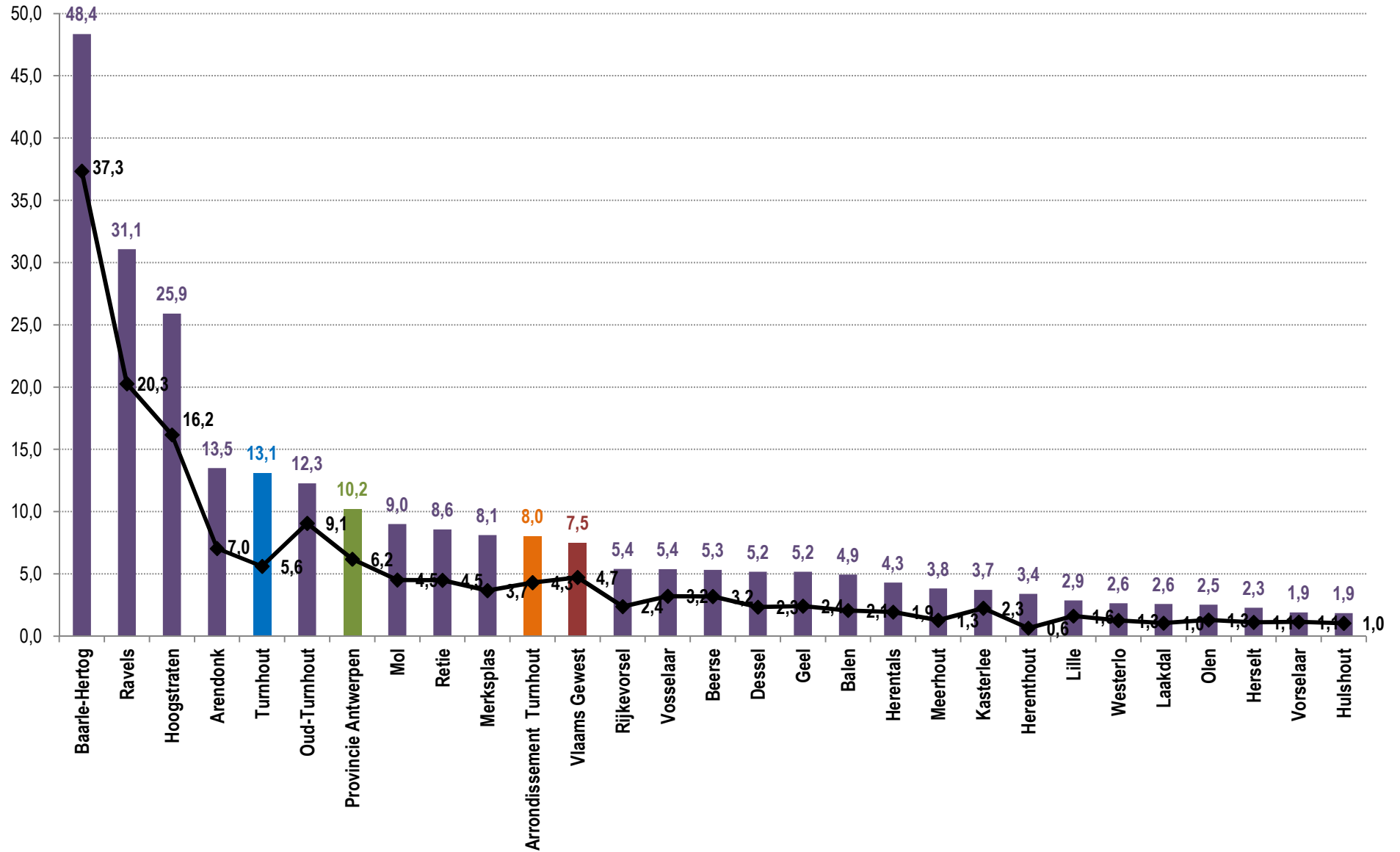


# **VREEMDELINGEN**

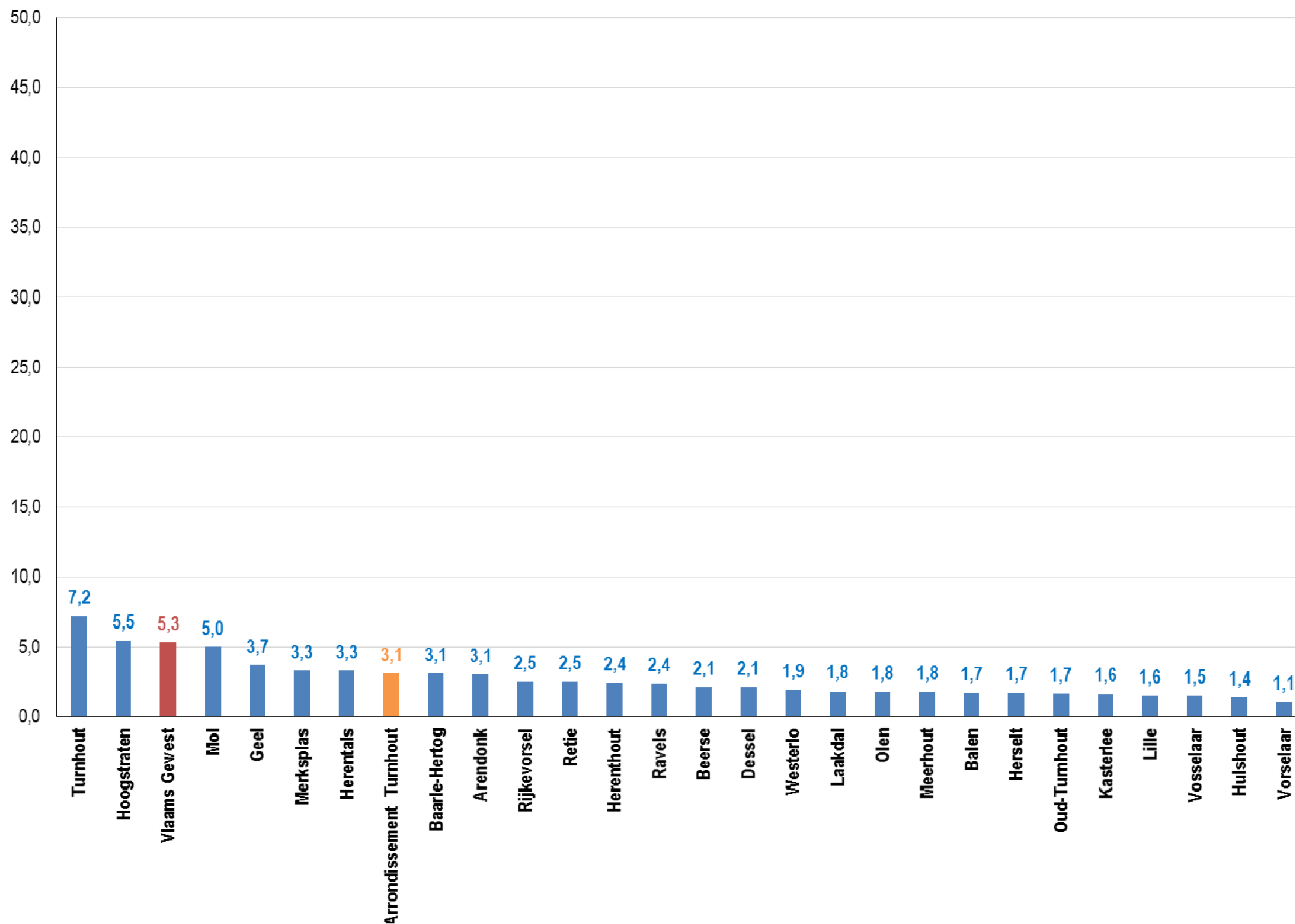
**= niet in bezit van de Belgische nationaliteit**

# Percentage niet-Belgen (vreemdelingen) binnen de bevolking in 2001 en in 2014

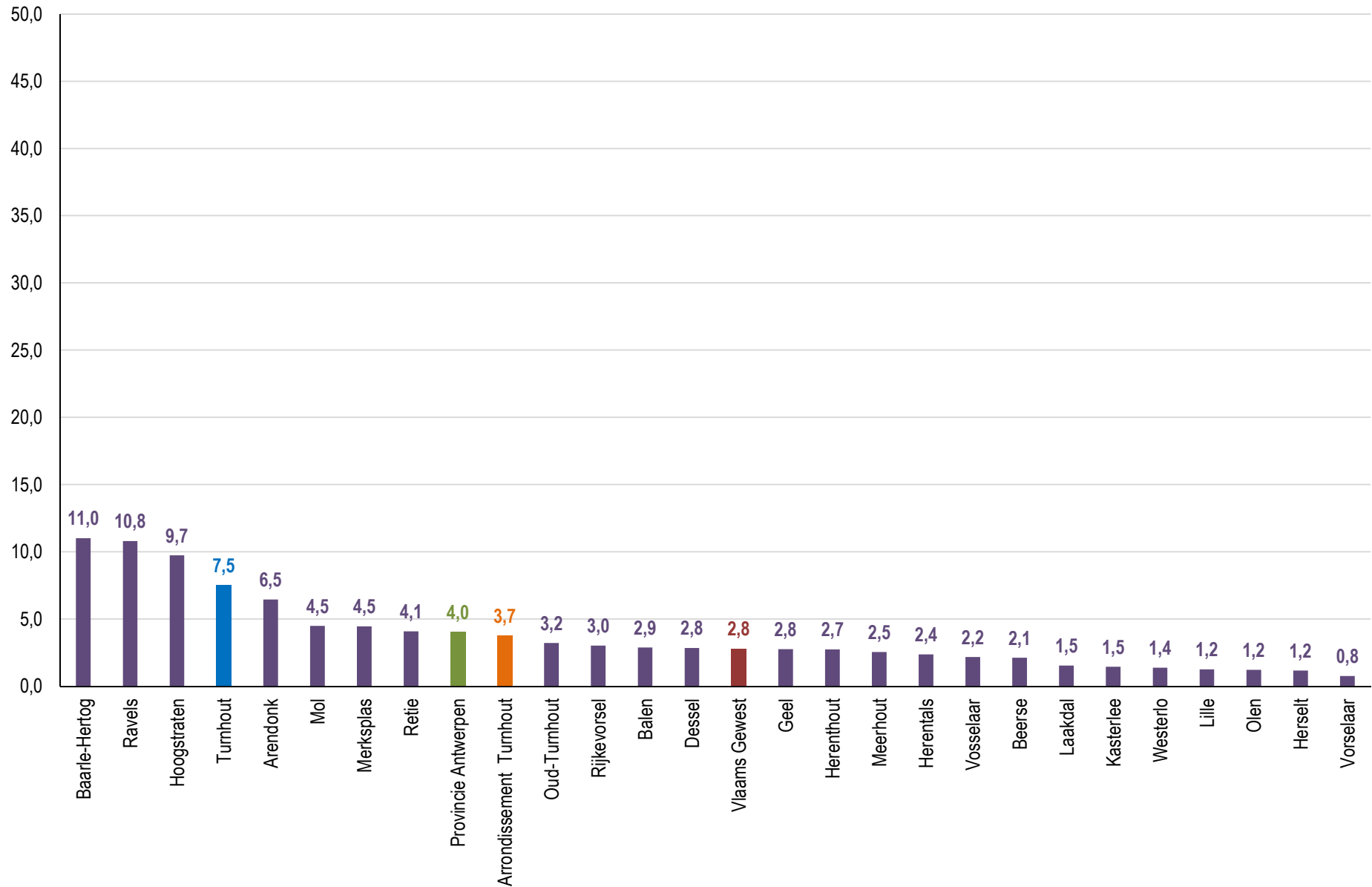
2014 2001



Percentage vreemdelingen (niet-Belgen) onder de bevolking, zonder Nederlanders, 1 januari 2013



## Toename van het aantal vreemdelingen tussen 2001 en 2014, in procent van de bevolking



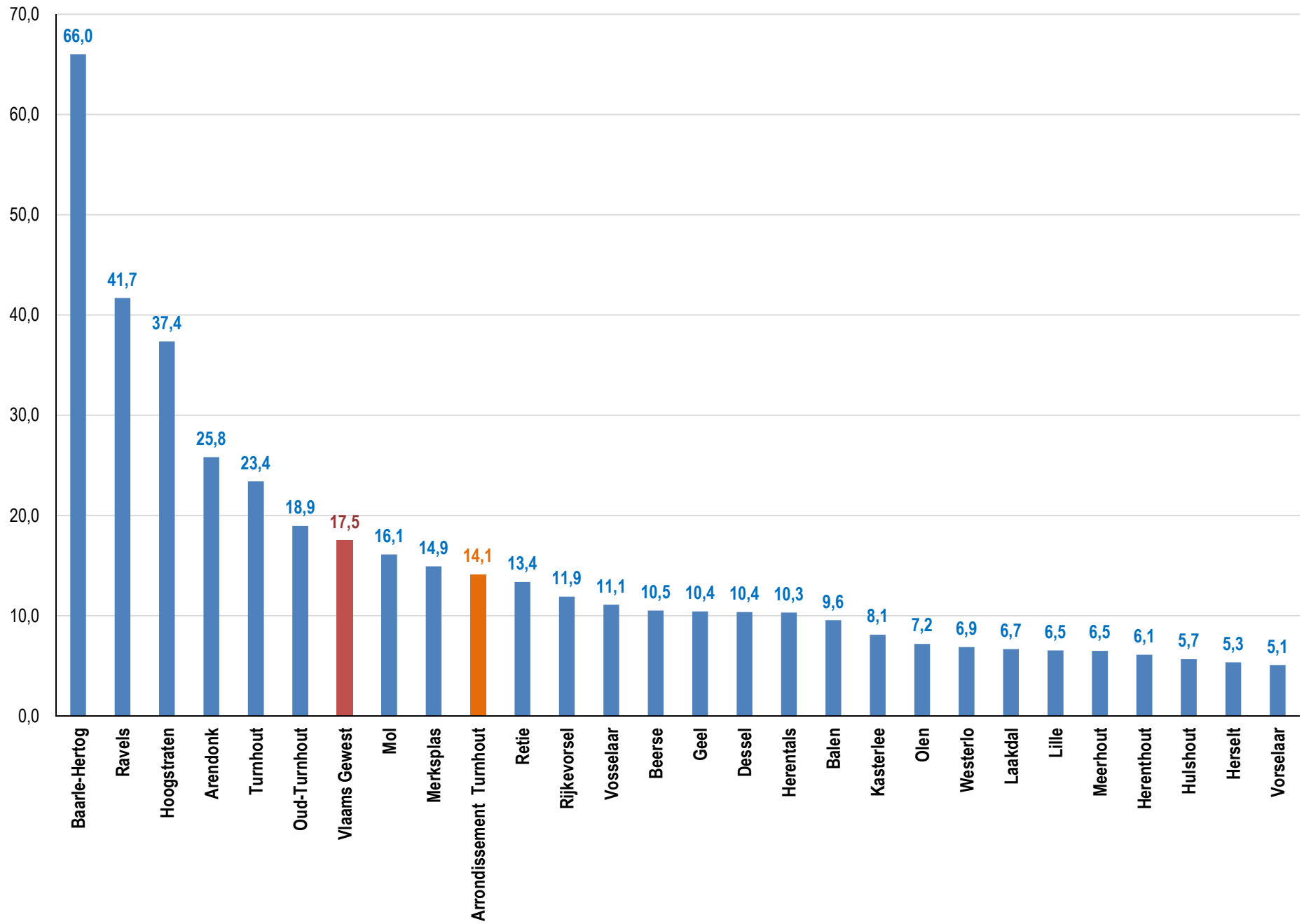
# INWONERS VAN NIET-BELGISCHE AFKOMST

Om de herkomst van een persoon te bepalen worden **4 criteria** in rekening gebracht:

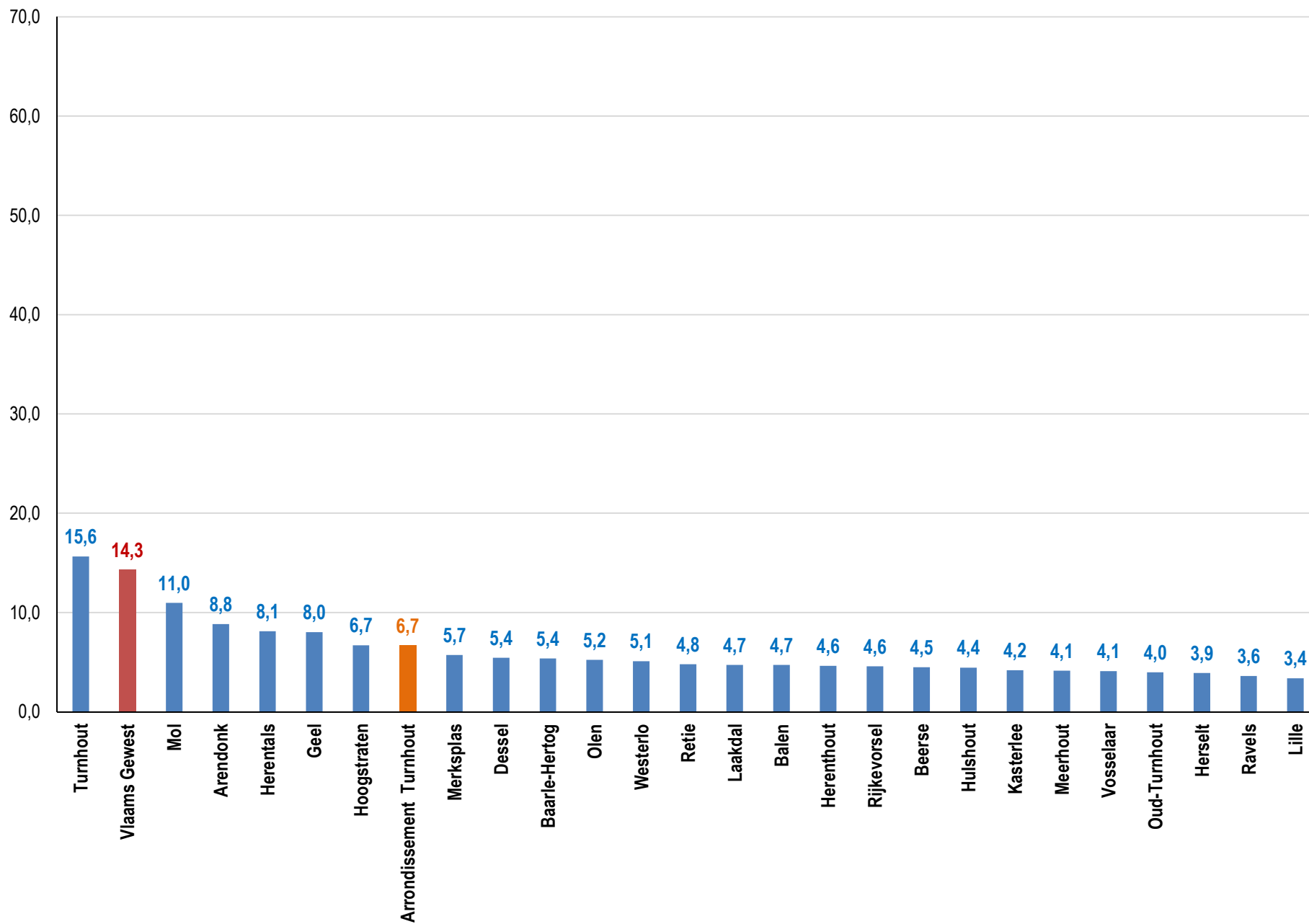
1. **de huidige nationaliteit van de persoon,**
2. **de eerste nationaliteit van de persoon (vóór een eventuele nationaliteitswijziging),**
3. **de eerste nationaliteit van de vader,**
4. **de eerste nationaliteit van de moeder.**

Is één van deze 4 criteria een niet-Belgische nationaliteit, dan wordt de persoon beschouwd als een persoon van vreemde herkomst

## Percentage inwoners van vreemde afkomst in 2012



Percentage inwoners van vreemde afkomst, zonder Nederlanders, in 2012



## VREEMDELINGEN/ANDERE AFKOMST

- De diversiteit naar afkomst wordt groter, vooral in stedelijke omgevingen.
- Zonder de inwoners van Nederlandse origine kent Turnhout (15,6%) meer dan dubbel zoveel inwoners van vreemde afkomst dan gemiddeld in de rest van de Kempen (6,7%)

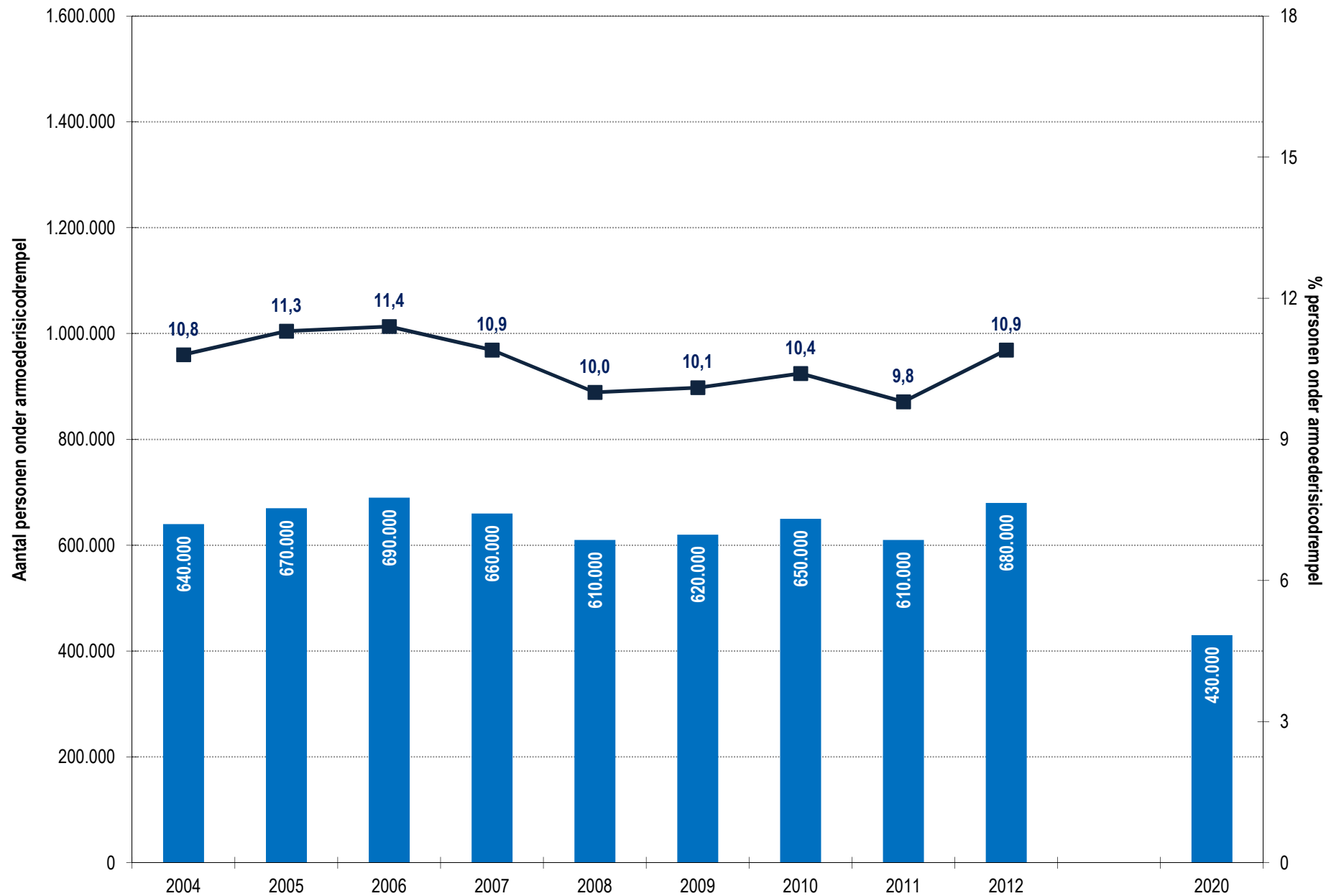


**ARMOEDE  
EN  
SOCIALE UITSLUITING**

# **Algemene situering van het armoederisico of het risico op sociale uitsluiting**

Financiële armoede heeft zowel te maken met  
wat mensen aan inkomsten hebben,  
als met  
wat ze als uitgaven hebben

## Percentage en aantal individuen onder de armoederisicodrempel in het Vlaams Gewest

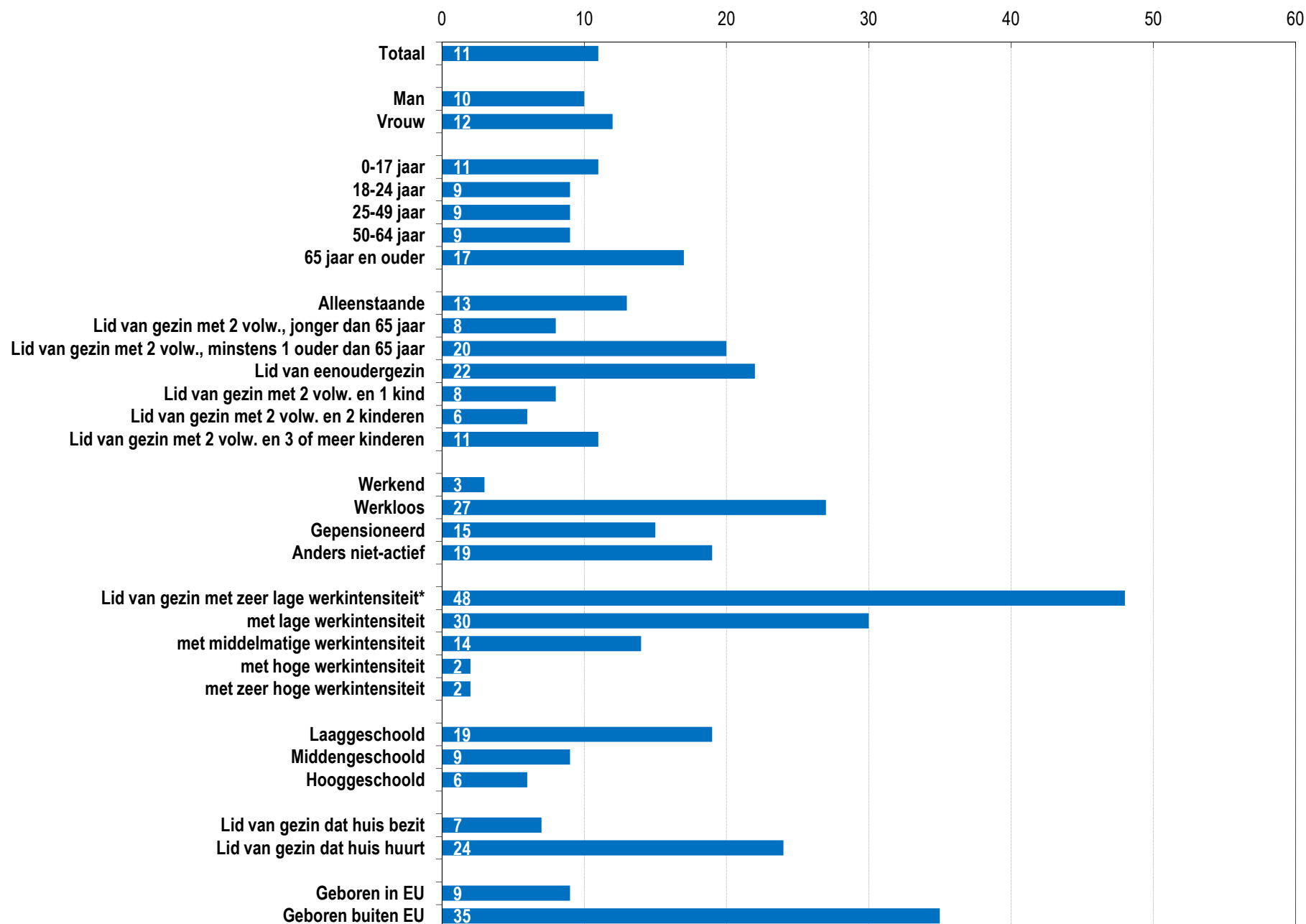


## Armoederisicodrempel 2012 voor België: berekening per huishoudtype

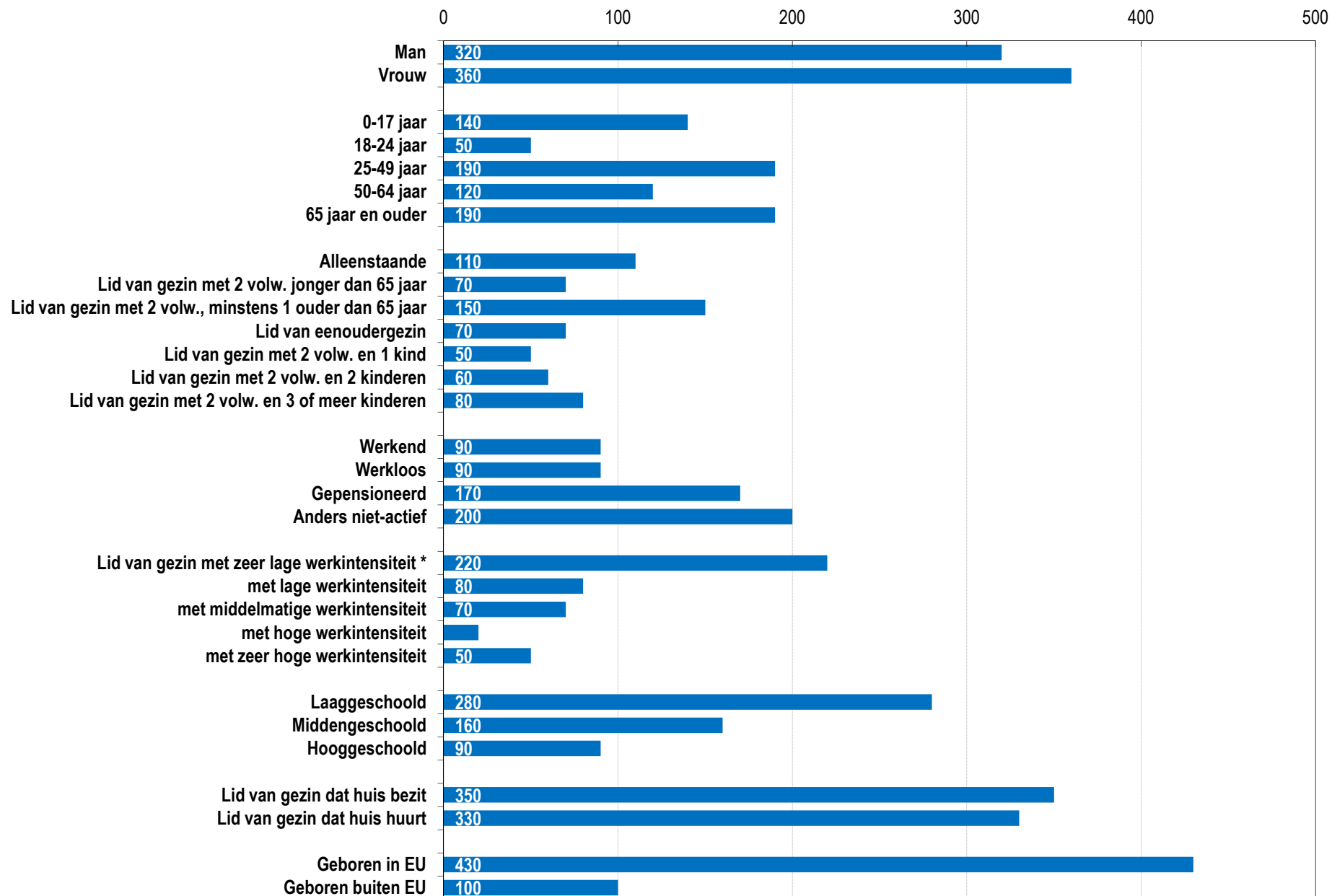
De **armoederisicodrempel** (= 60% van het mediaan gestandaardiseerde huishoudinkomen) lag in 2012 voor een alleenstaande **1.002 euro per maand**. Voor elke bijkomende volwassene in het huishouden wordt dat bedrag verhoogd met een factor 0,5, voor elk kind met een factor 0,3. Voor een gezin met 2 volwassenen en 2 kinderen ( $1 + 0,5 + 0,3 + 0,3$ ) ligt de armoederisicodrempel zo op **2.104 euro per maand**

armoederisicodrempels per huishoudtype	per jaar	per maand
• waarde 1 kind (- 14 jaar): 0,3	3.608	301
• waarde 1 kind (+ 14 jaar) of volwassene: 0,5	6.013	501
alleenstaande	12.025	1.002
alleenstaande ouder + 1 kind (-14 jaar)	15.633	1.303
koppel	18.038	1.503
alleenstaande ouder + 3 kinderen (-14 jaar)	19.240	1.603
koppel + 1 kind (- 14 jaar)	21.645	1.804
alleenstaande ouder + 2 kinderen (-14 jaar)	22.848	1.904
koppel + 2 kinderen (- 14 jaar)	25.253	2.104

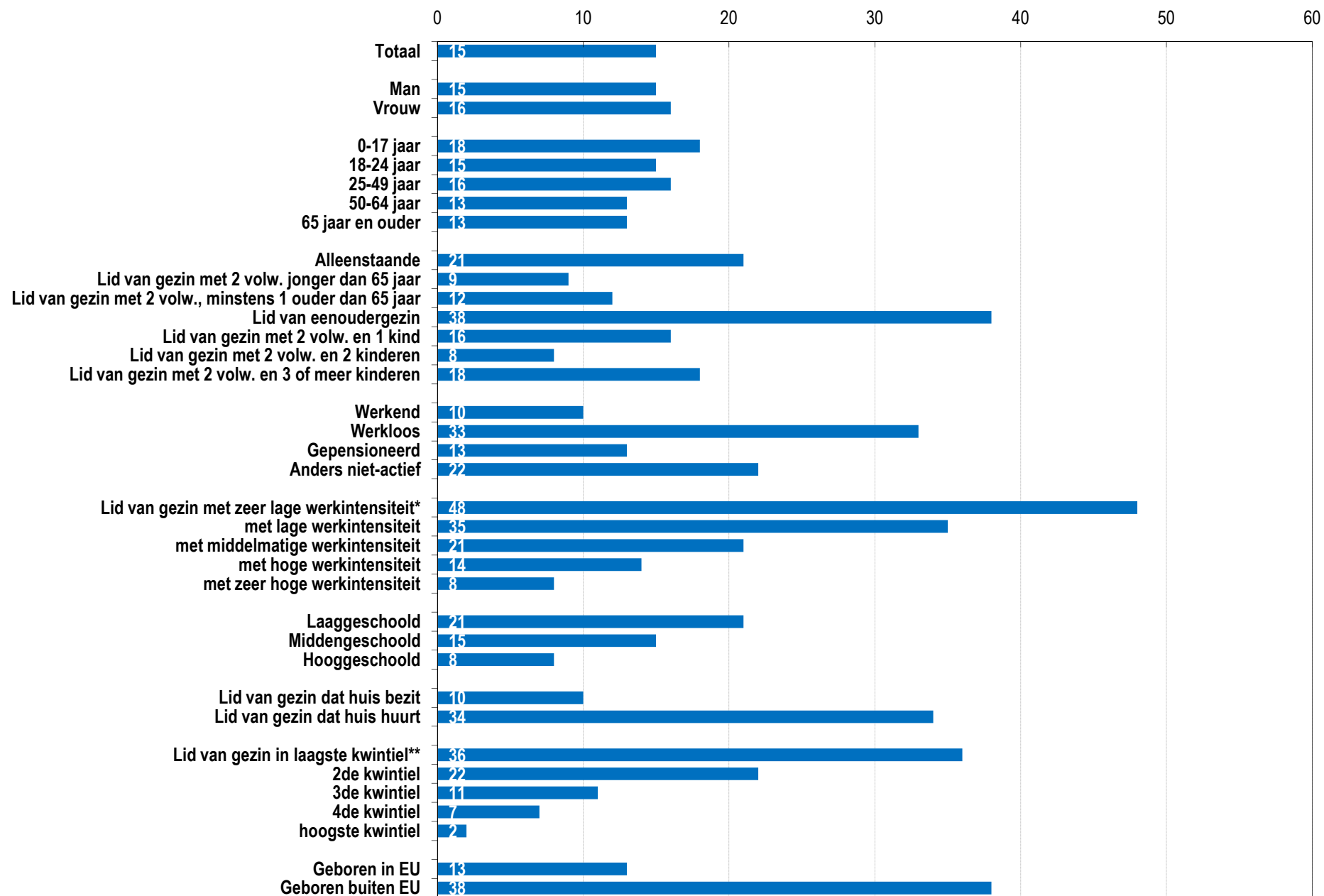
**Percentage van de bevolking(sgroep) in het Vlaams Gewest met een armoederisico  
(EU-norm: 60% van het mediaan netto inkomen), 2012**



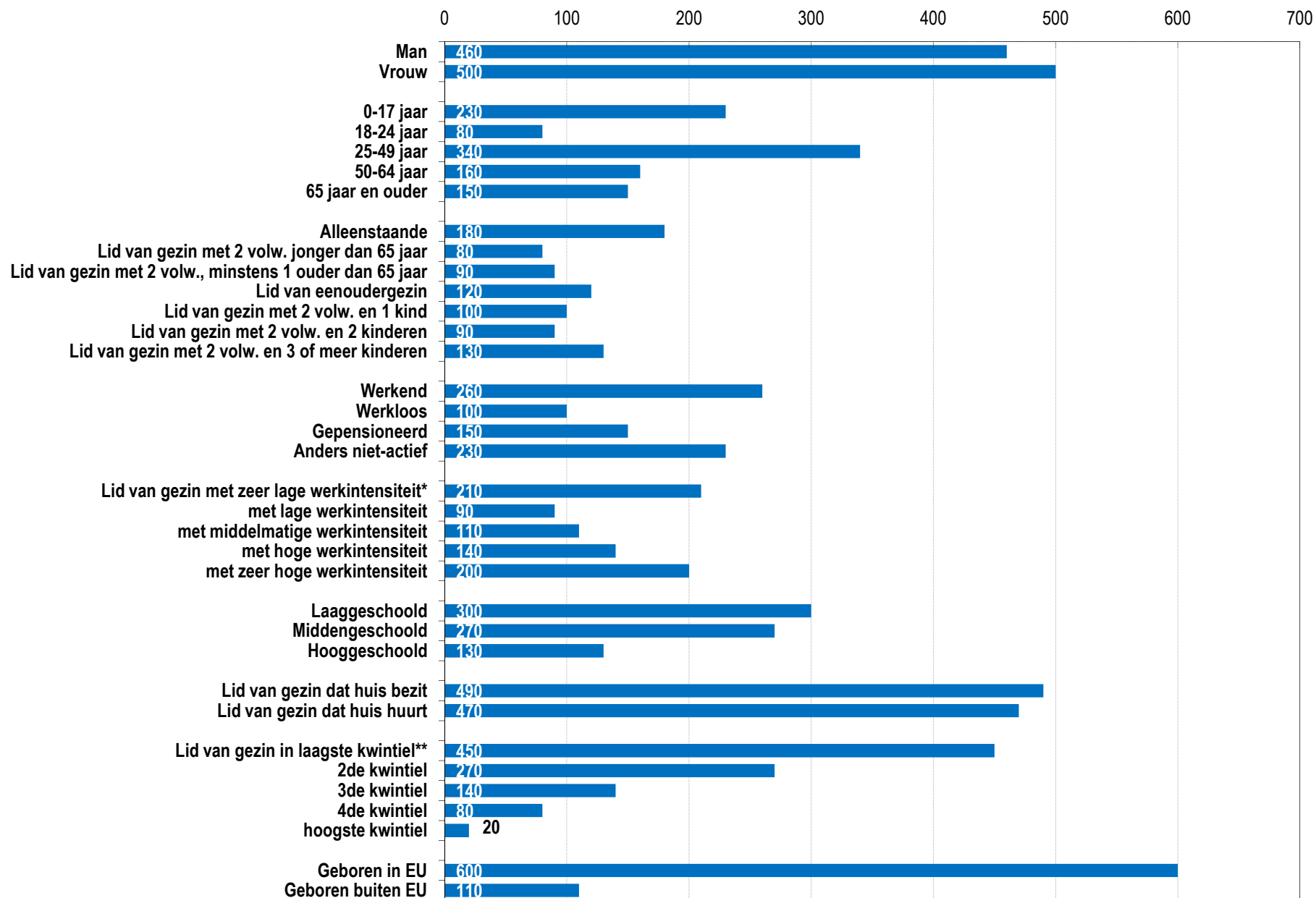
**Aantal individuen (x 1.000) binnen de bevolking(sgroep) in het Vlaams Gewest met een armoederisico  
(EU-norm: 60% van het mediaan netto inkomen)**



## Percentage van de bevolking(sgroep) in het Vlaams Gewest dat vindt dat ze (zeer) moeilijk rondkomen Subjectief armoederisico

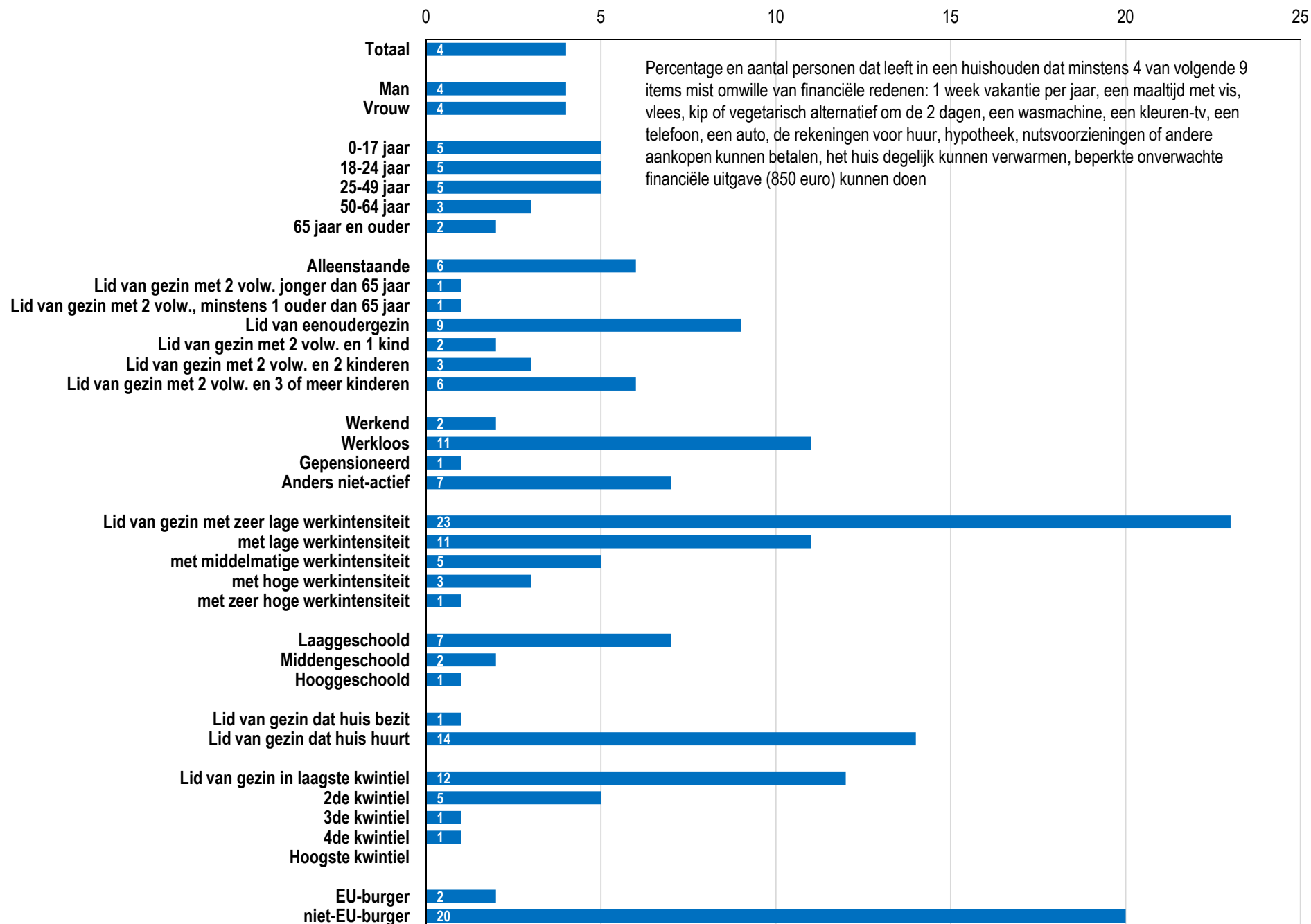


## Aantal individuen (x 1.000) binnen de bevolking(sgroep) in het Vlaams Gewest, dat vindt dat ze (zeer) moeilijk rondkomen

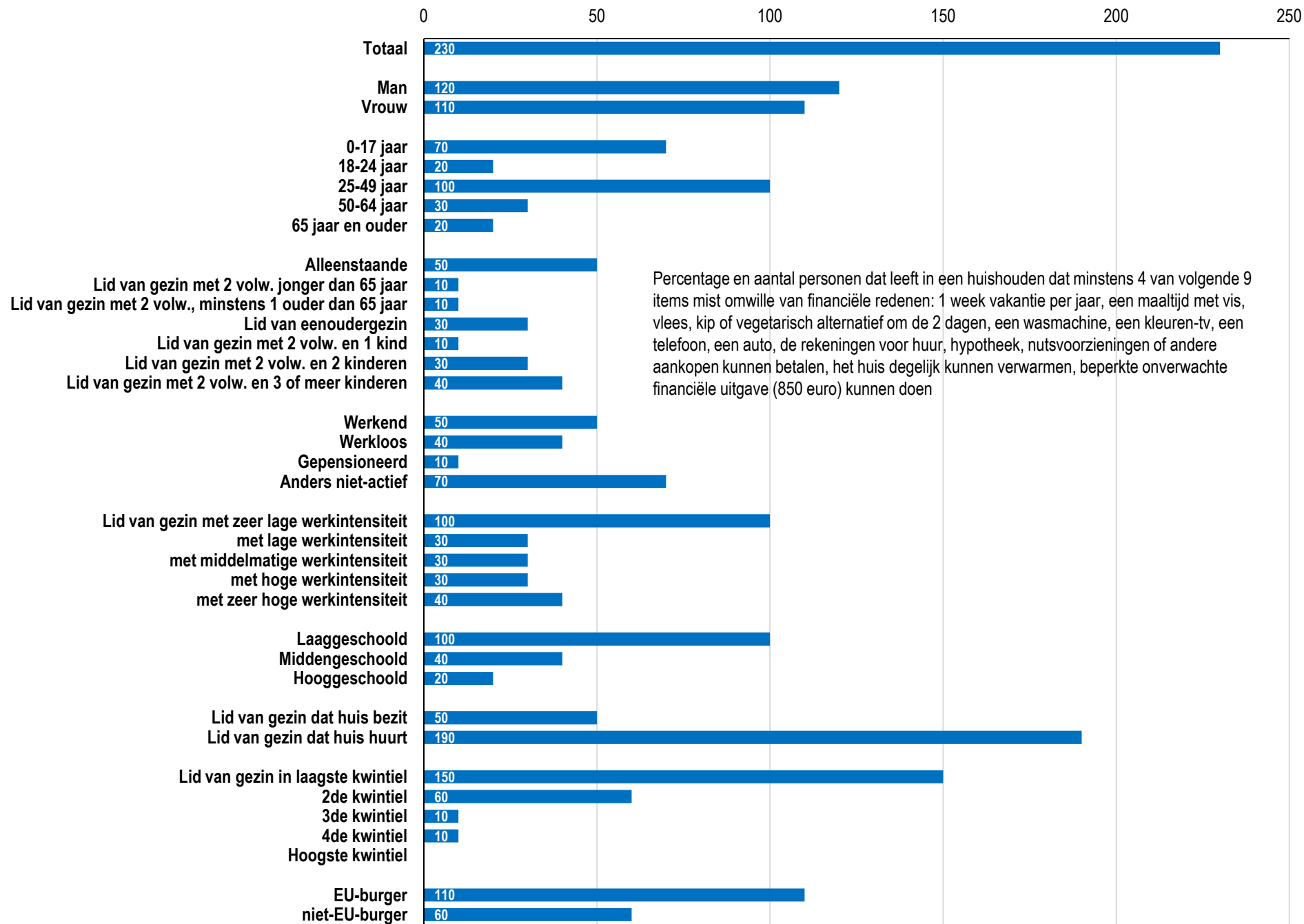




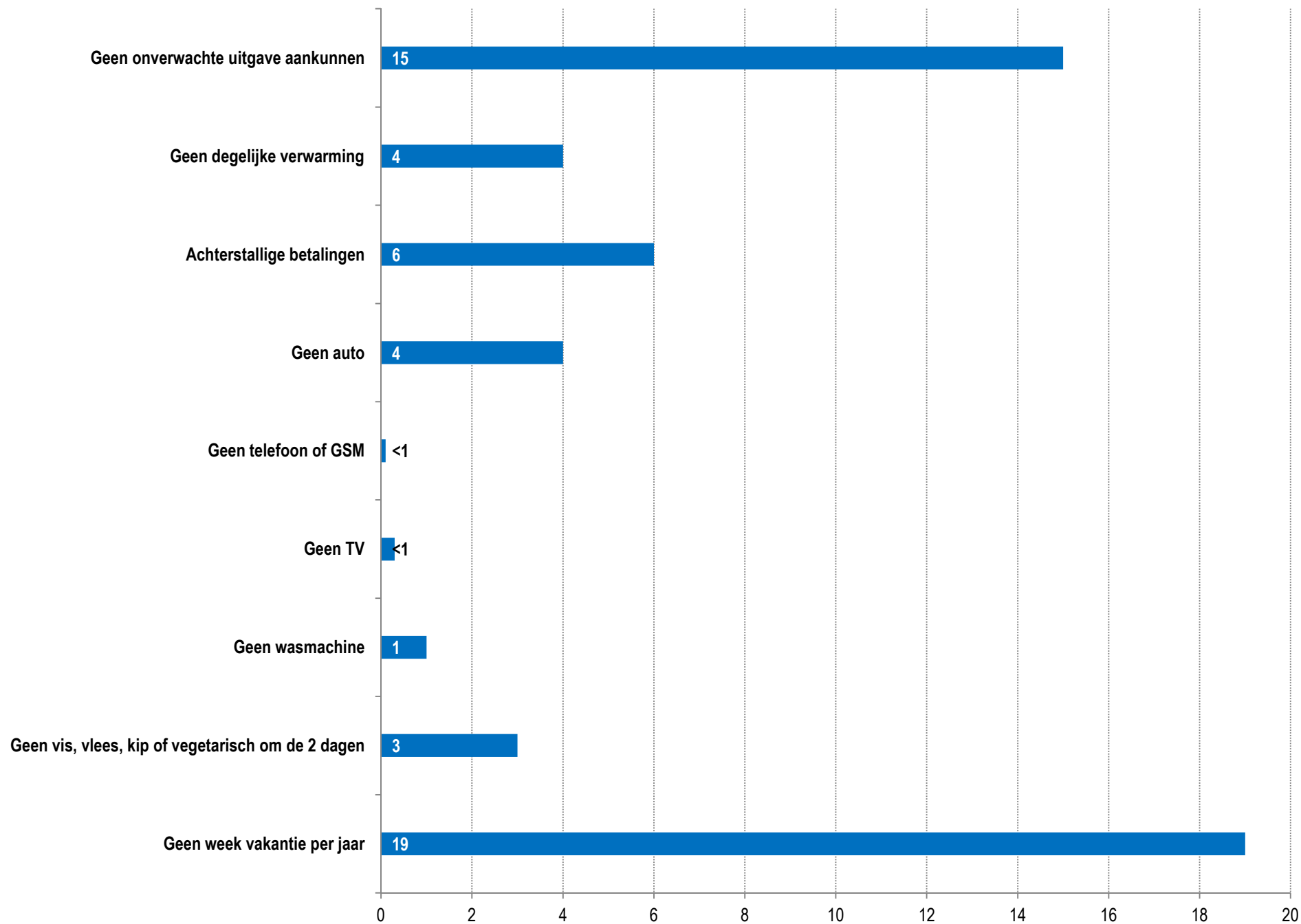
## Percentage van de bevolking(sgroep) van het Vlaams Gewest dat materiëel gedepriveerd is



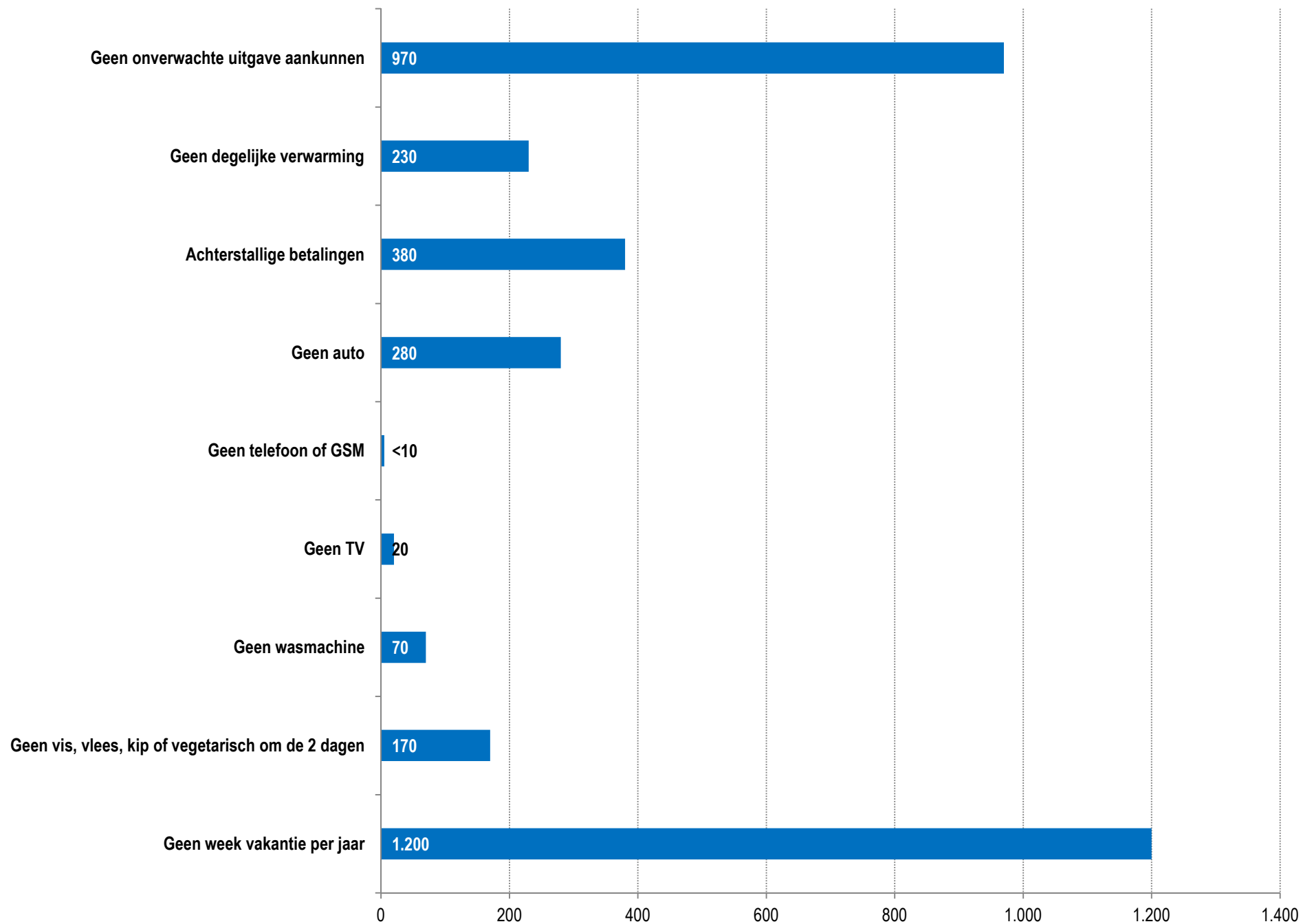
## Aantal individuen (x 1.000) binnen de bevolking(sgroepen) van het Vlaams Gewest dat materiëel gedepriveerd is



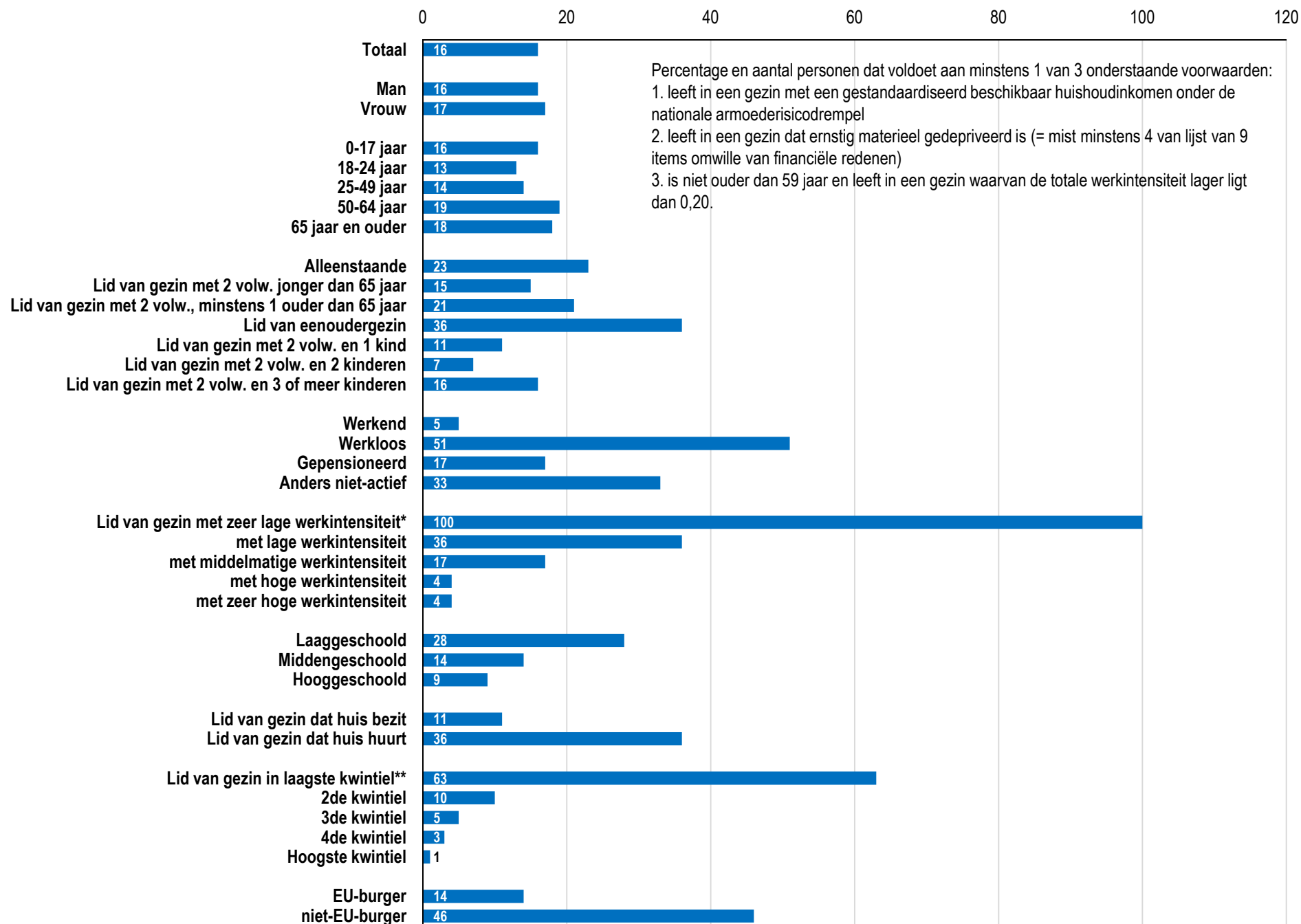
### Percentage van de bevolking(sgroep) van het Vlaams Gewest dat materiëel gedeprimeerd is, score per item



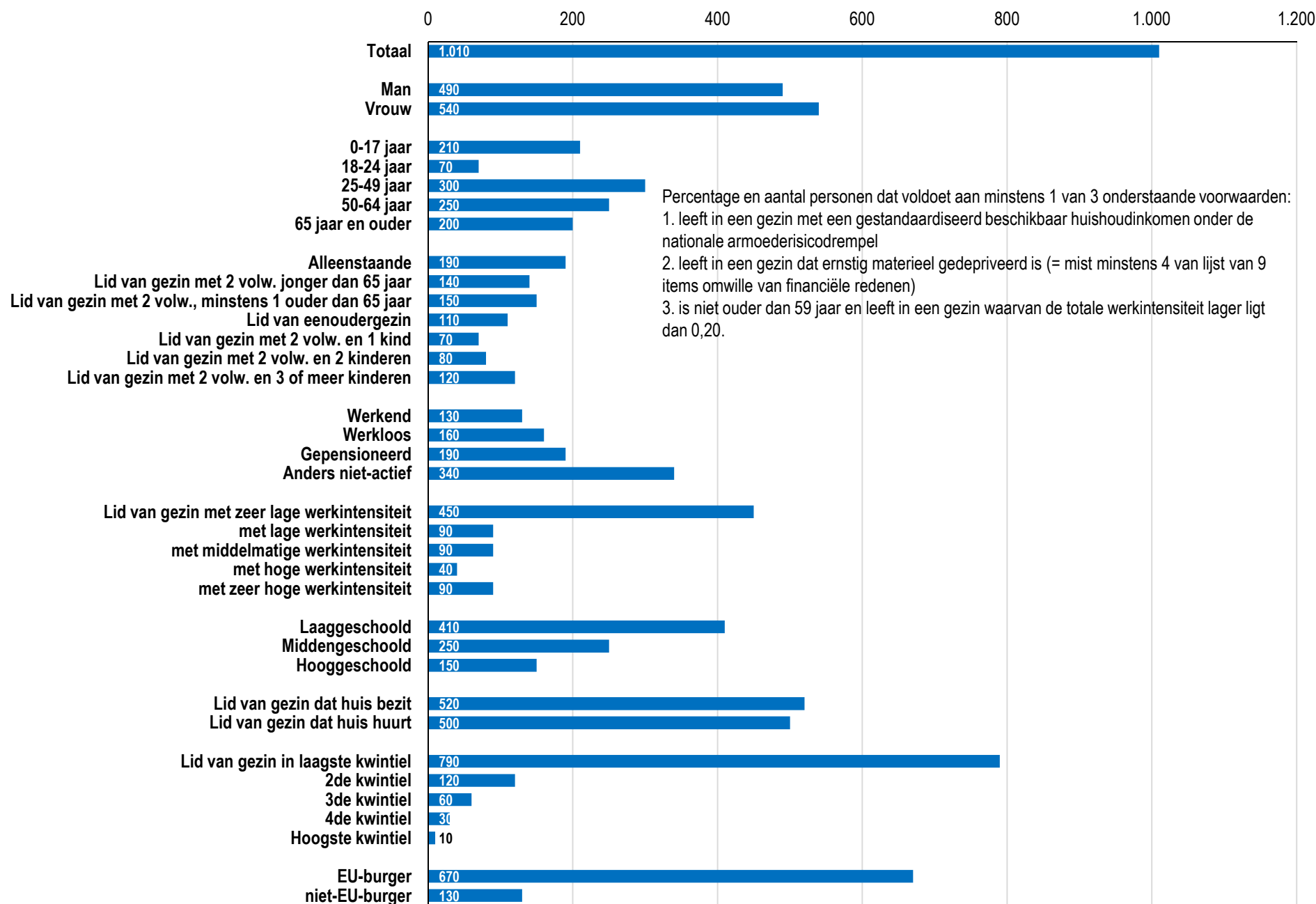
## Aantal individuen (x 1.000) binnen de bevolking(sgroepen) van het Vlaams Gewest dat materiëel gedepriveerd is



## Percentage binnen de bevolking(sgroepen) van het Vlaams Gewest dat in armoede leeft volgens de EU-2020-norm



## Aantal individuen binnen de bevolking(sgroepen) van het Vlaams Gewest dat in armoede leeft volgens de EU-2020-norm (2012)



# Algemene situering van het armoederisico of het risico op sociale uitsluiting

- Tussen de 10 en 11 % van de inwoners van het Vlaams Gewest is **objectief** arm/wordt sociaal uitgesloten of loopt risico op armoede/sociale uitsluiting
- 15% Vlamingen vindt van zichzelf dat ze (zeer) moeilijk rondkomen (**subjectief** armoedegevoel).
- Gemiddeld 4% van de inwoners van het Vlaams Gewest geeft aan dat ze zich bepaalde uitgaven om financiële redenen niet kunnen veroorloven (**materiële deprivatie**).
- Volgens de EU-2020-norm leeft 16% van de Vlaamse bevolking in armoede
- Meer dan gemiddeld tot groot risico lopen personen (individuen) uit:

## gezinnen waar

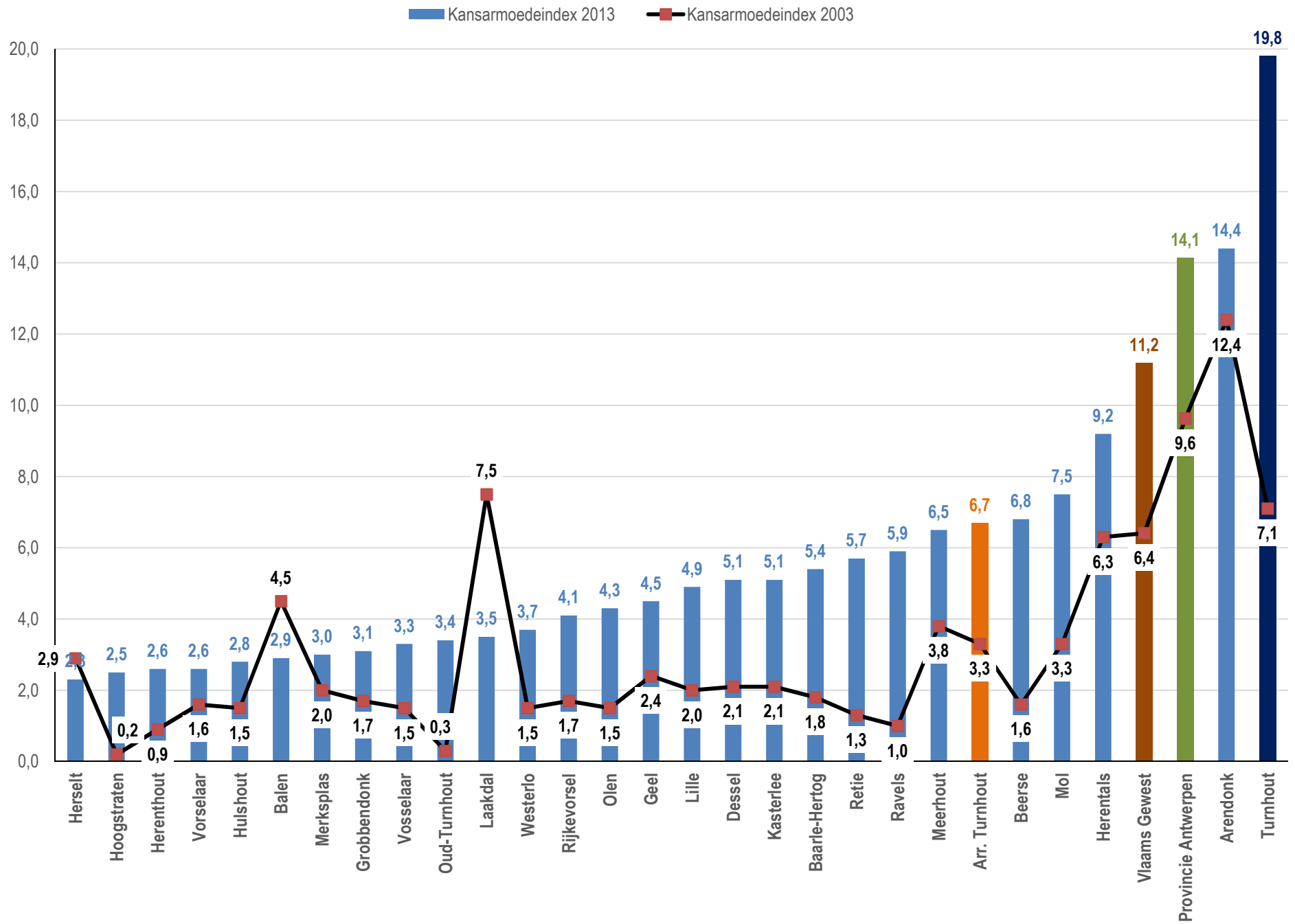
- ✓ niemand werk heeft of met een geringe werkintensiteit
- ✓ de referentiepersoon een niet-EU nationaliteit heeft
- ✓ werkloosheid het inkomen vormt
- ✓ slechts een ouder aanwezig is
- ✓ een huis gehuurd wordt
- ✓ ouderen (+65 jaar) wonen

**Armoede  
binnen het grondgebied van de Kempen**

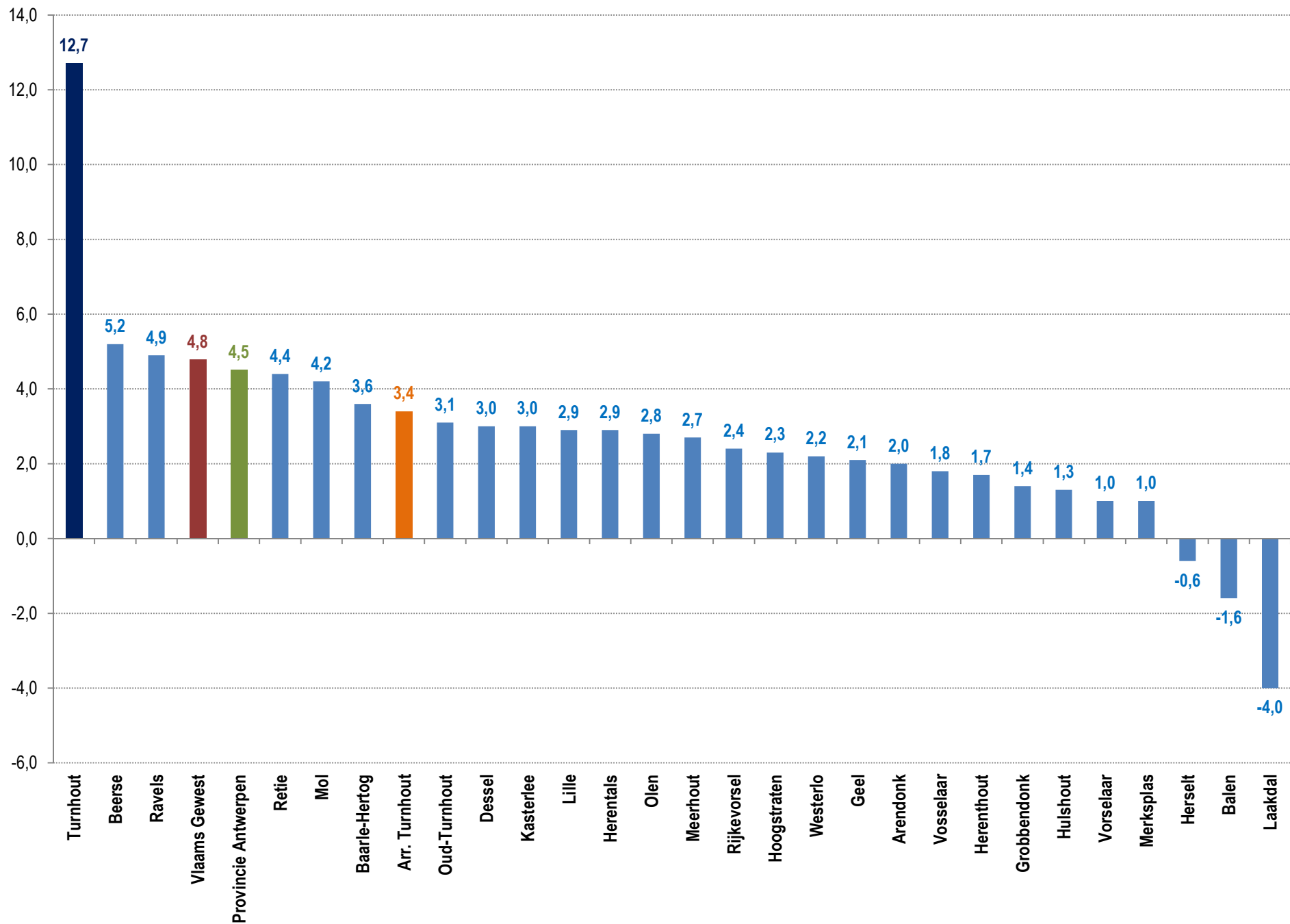


**Armoede  
of  
sociale uitsluiting  
vanaf de geboorte en op jonge leeftijd**

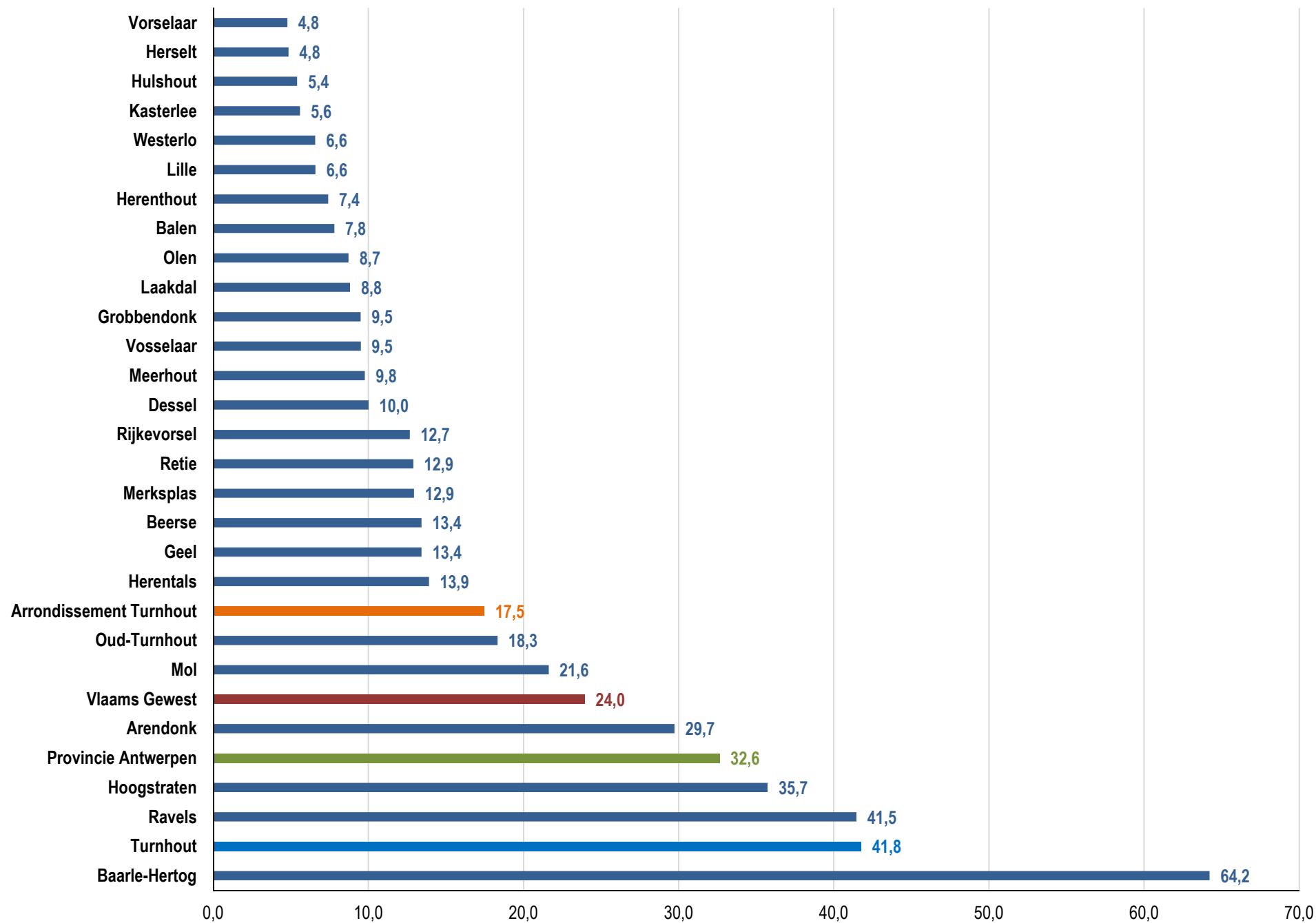
## Evolutie van het percentage geboortes in kansarme gezinnen (2003 en 2013)



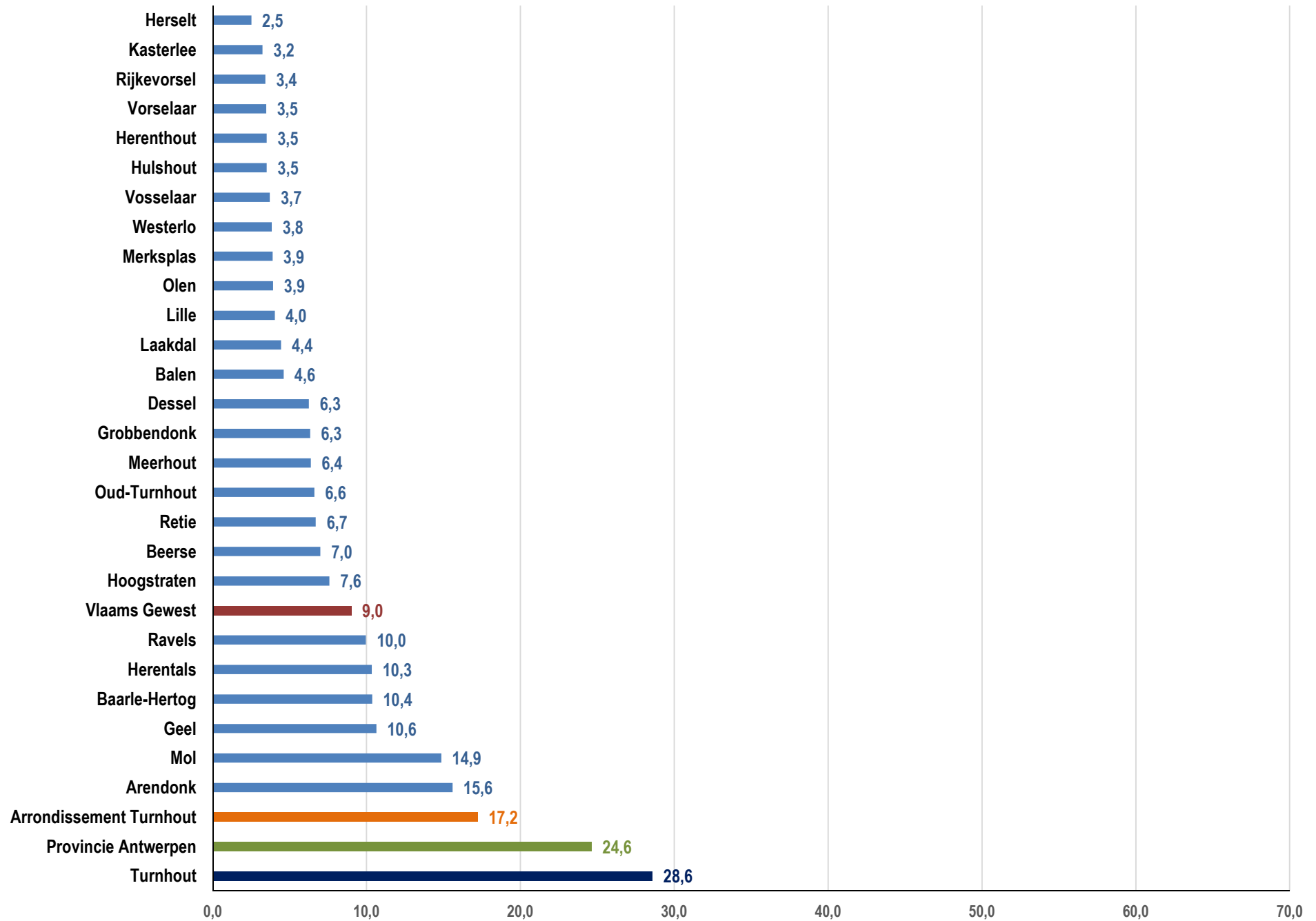
## Evolutie van de kansarmoede-index van K&G tussen 2013-2003



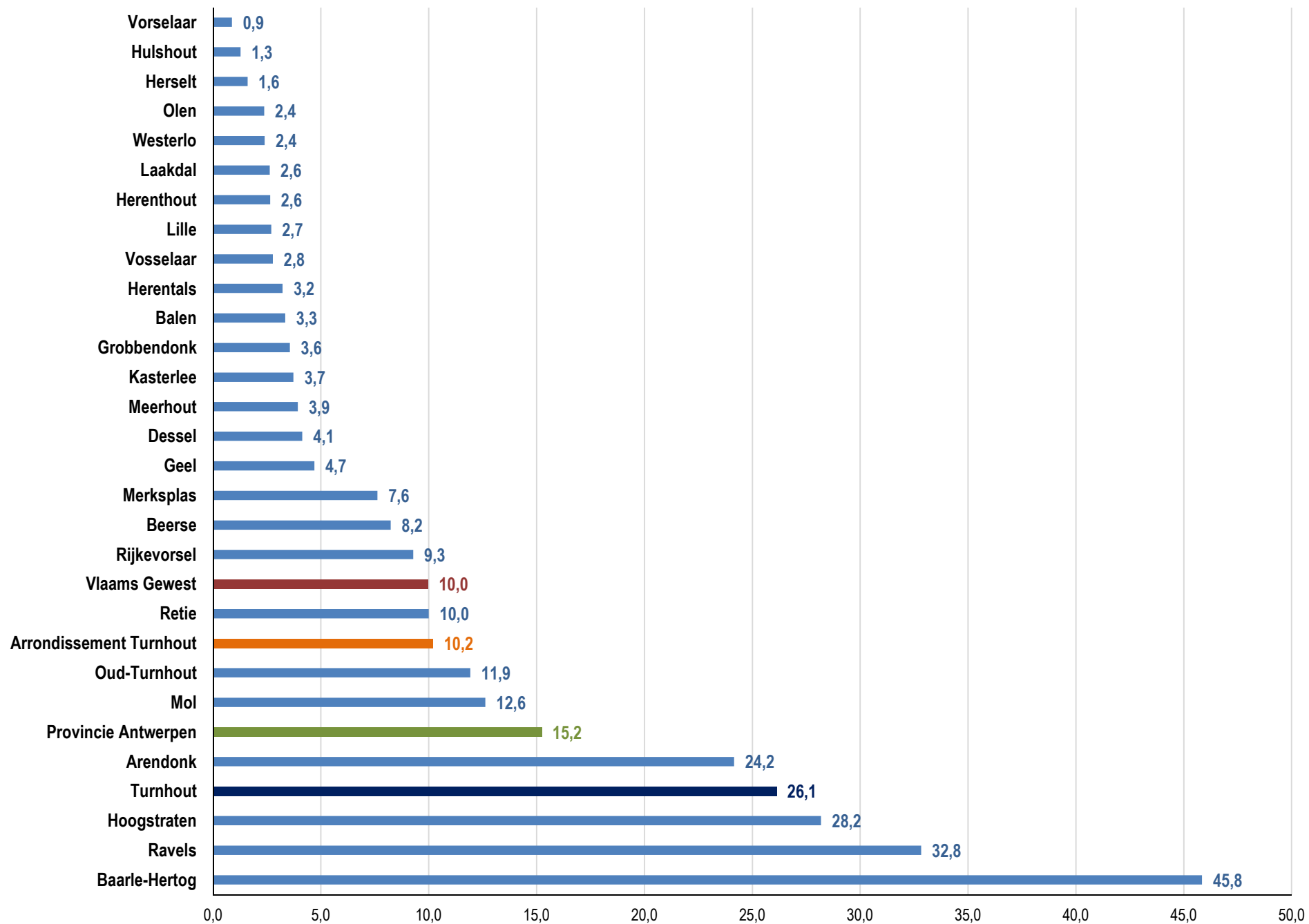
## Percentage vrouwen van een andere dan de Belgische nationaliteit bij een geboorte, gemiddelde 2011-2013



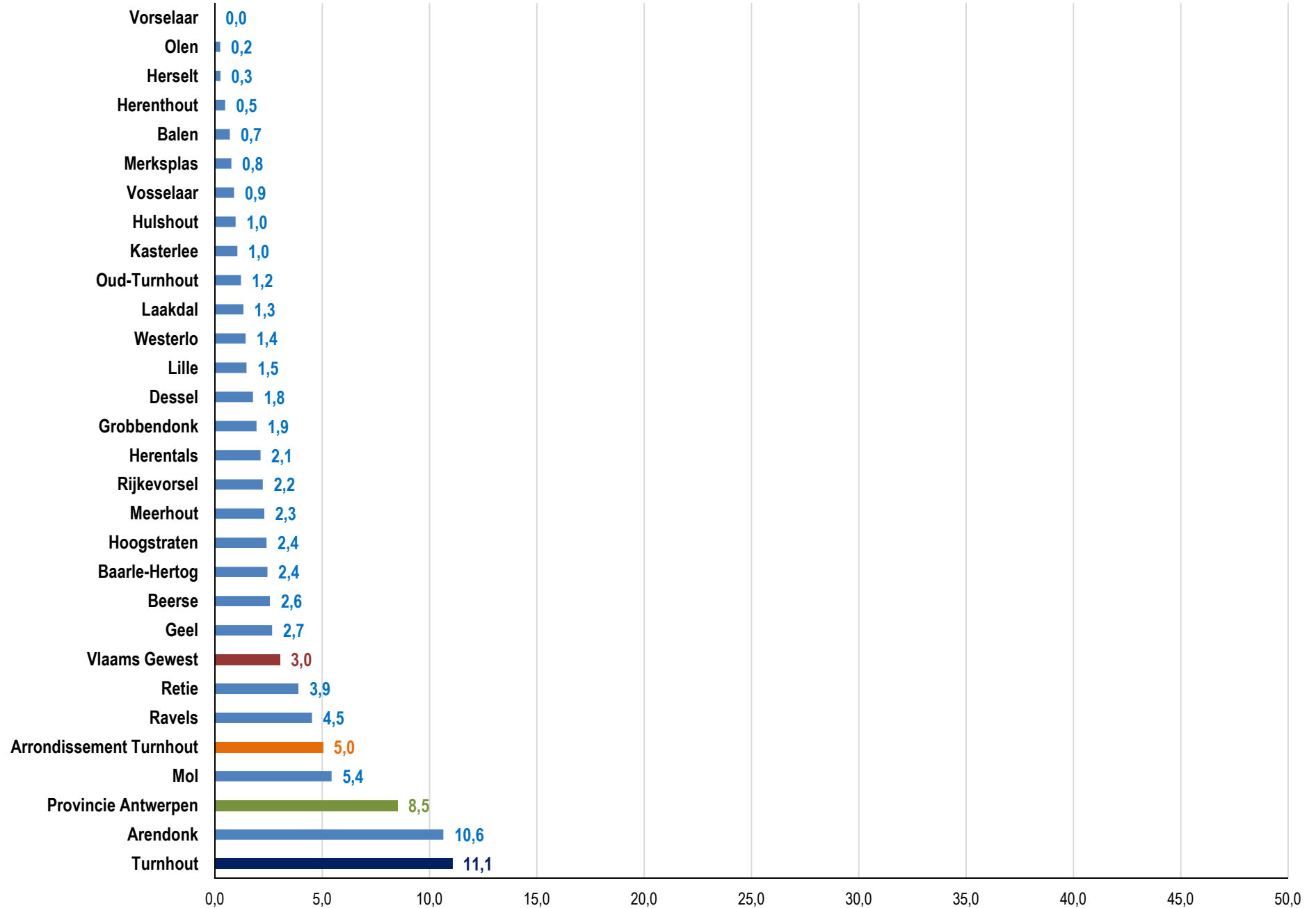
## Nationaliteit niet-EU bij een moeder met een geboorte, gemiddelde 2011-2013



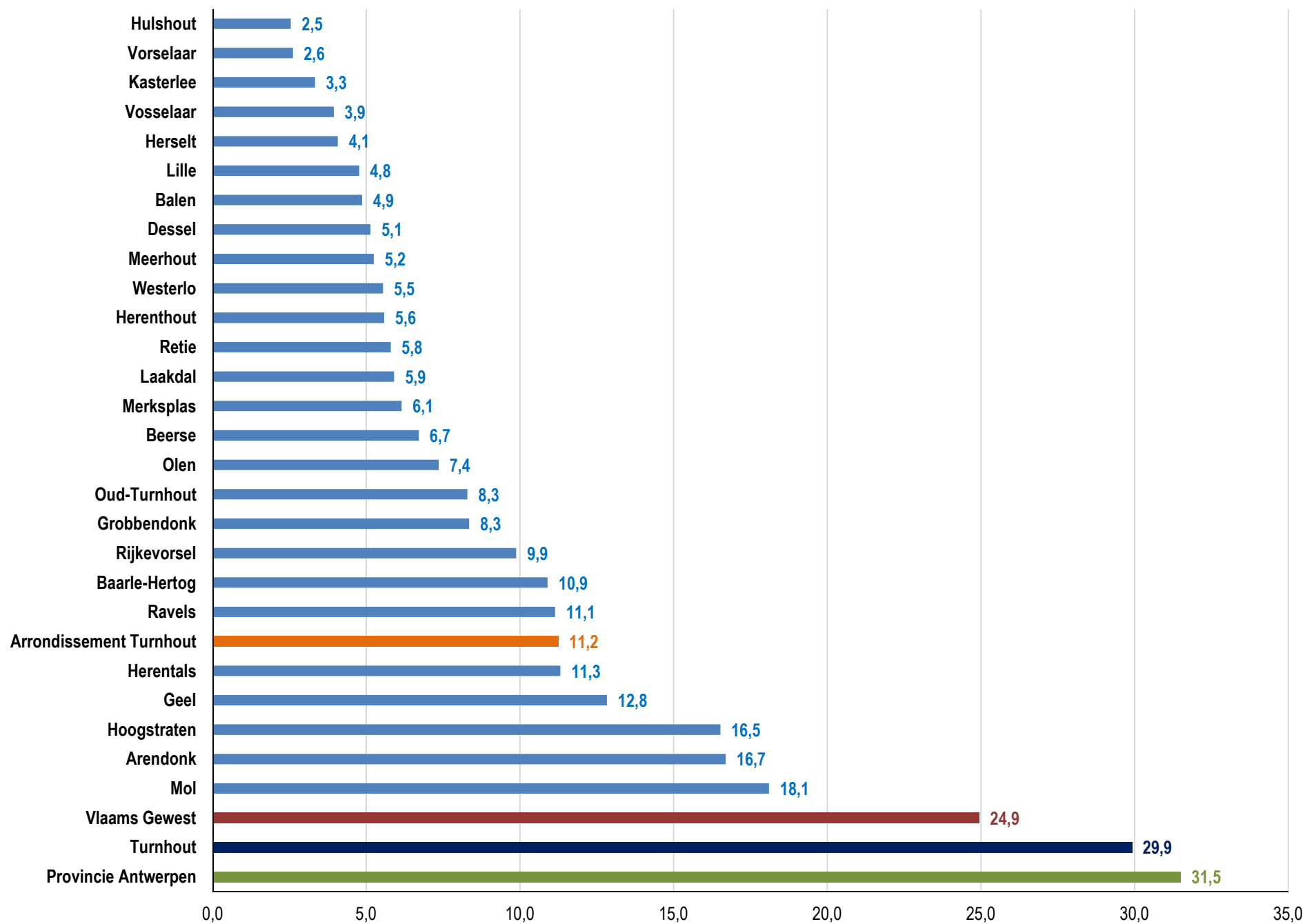
## Nationaliteit niet-Belg bij een boreling, gemiddelde 2011-2013



## Nationaliteit niet-EU bij borelingen, gemiddelde 2011-2013

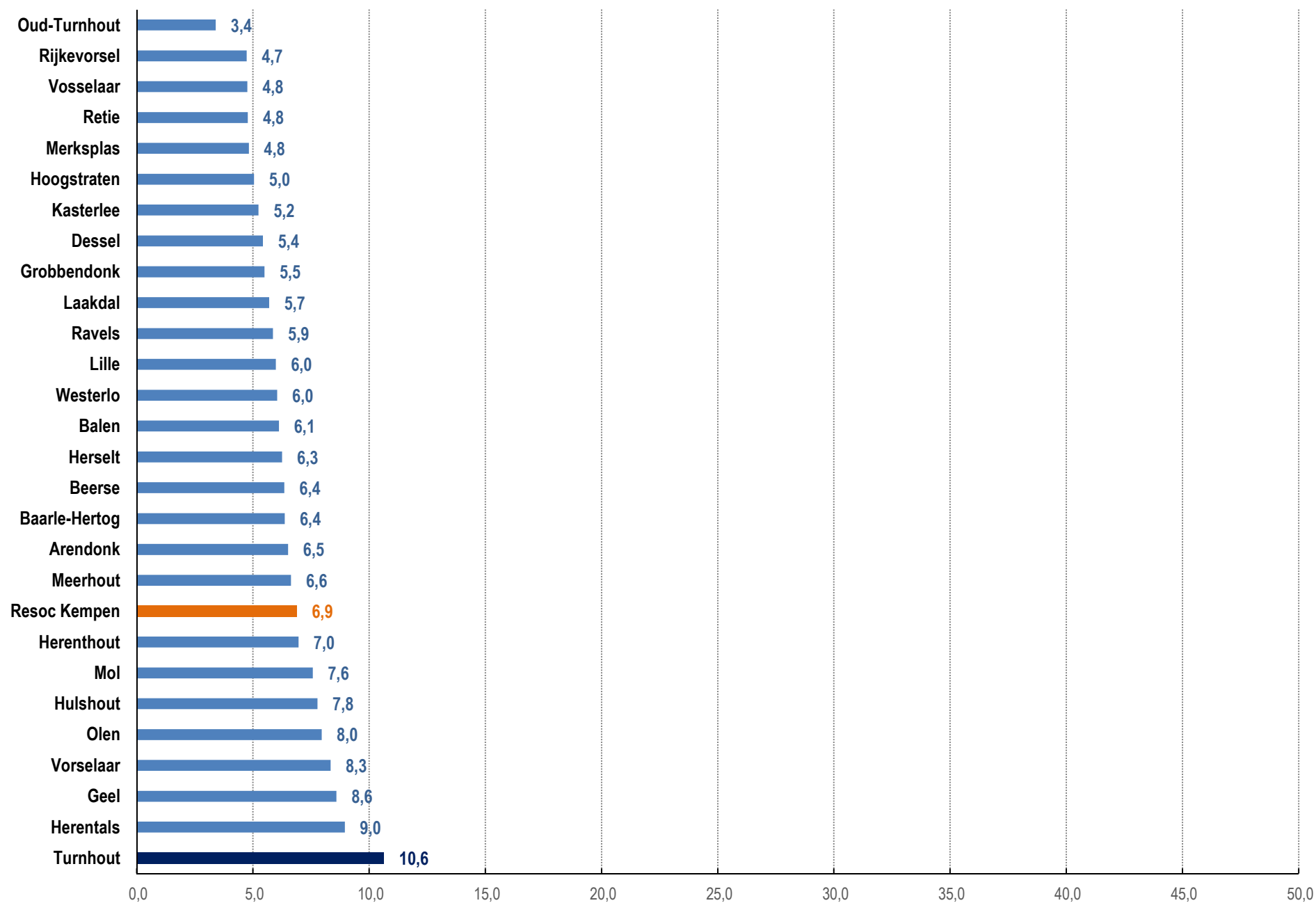


## Moedertaal niet-Nederlands bij de geboorte van een kind, gemiddelde 2011-2013



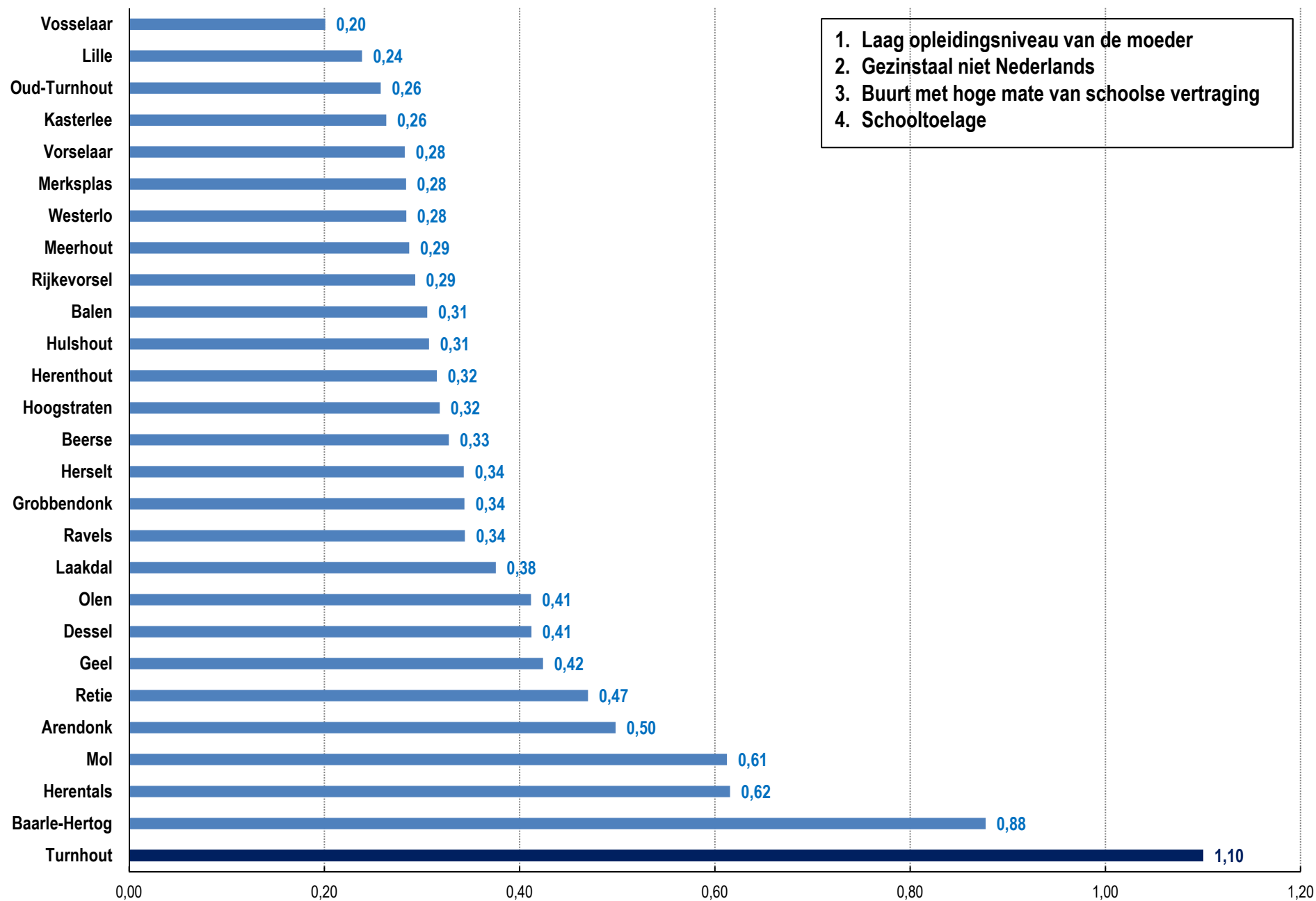


## Gemiddeld percentage alleenstaande ouders bij de ouders met kind(eren) van 0 t/m 3 jaar (2009, 2010, 2011)

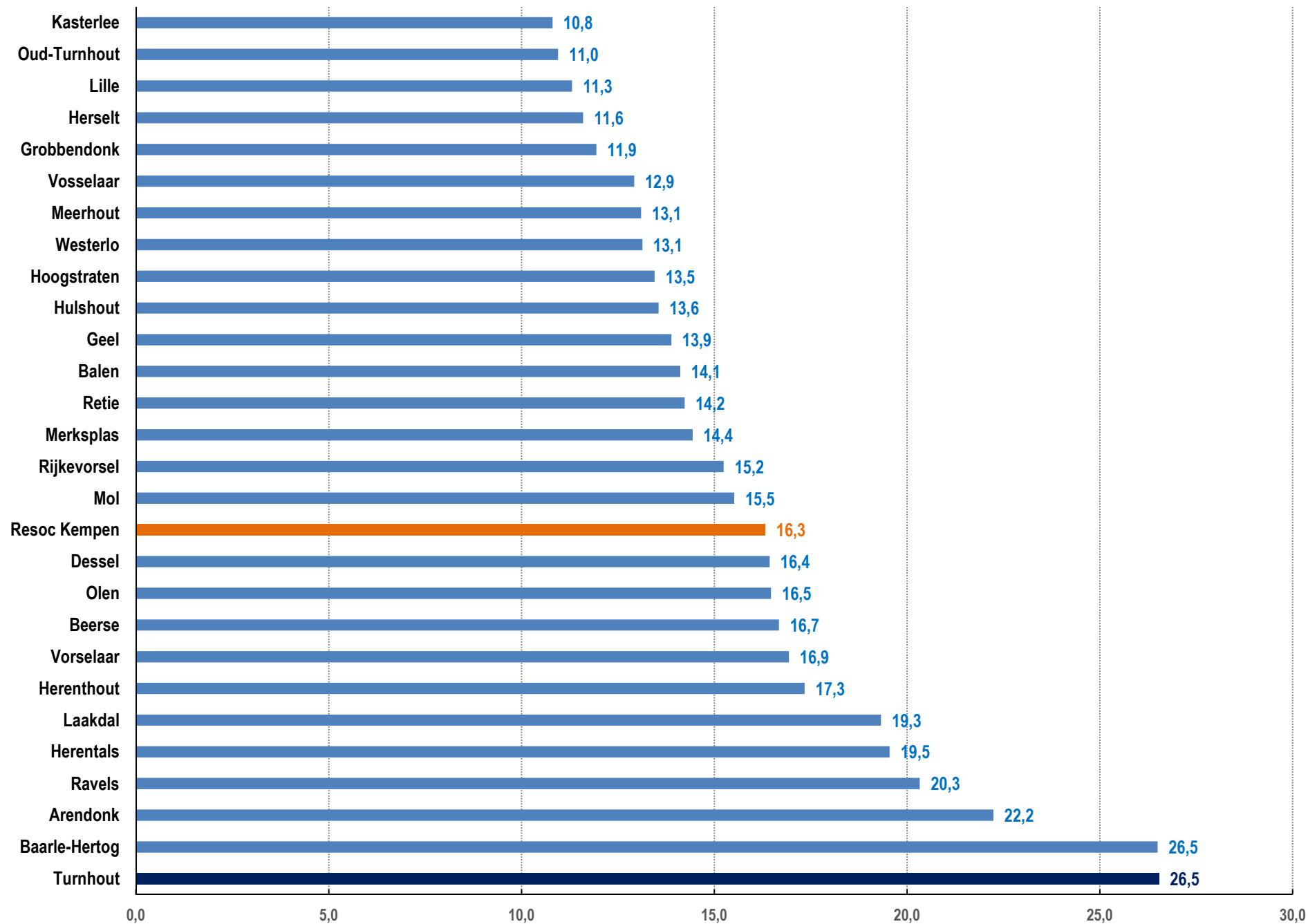


**Armoede  
vanaf het basisonderwijs**

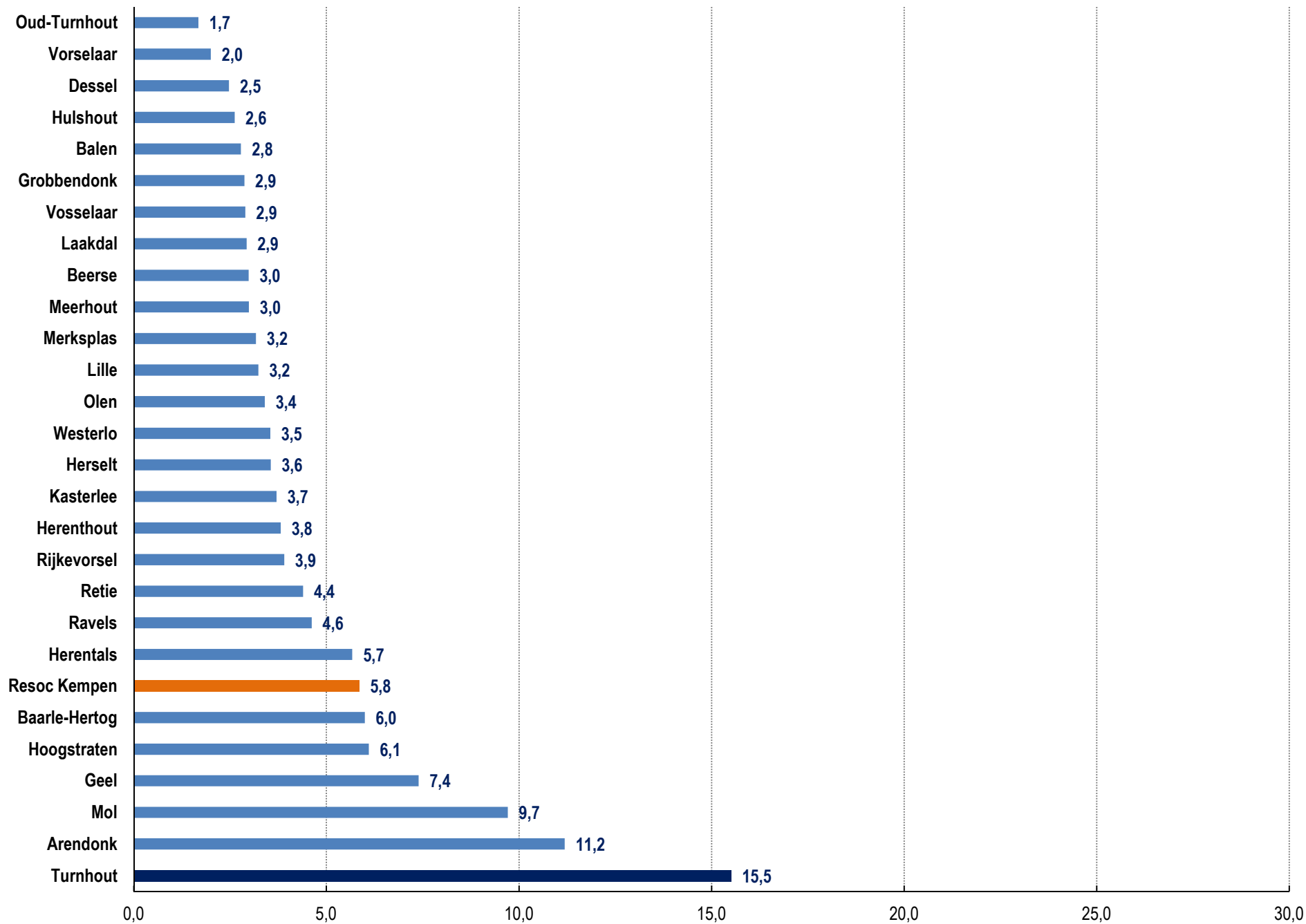
**Kleuteronderwijs - schooljaar 2011-2012 - Onderwijs Kansarmoede Indicator (OKI)**  
(VG schooljaren 2009-2010, 2010-2011, 2011-2012): gemiddelde score op 4 criteria (tussen 0 en 4)



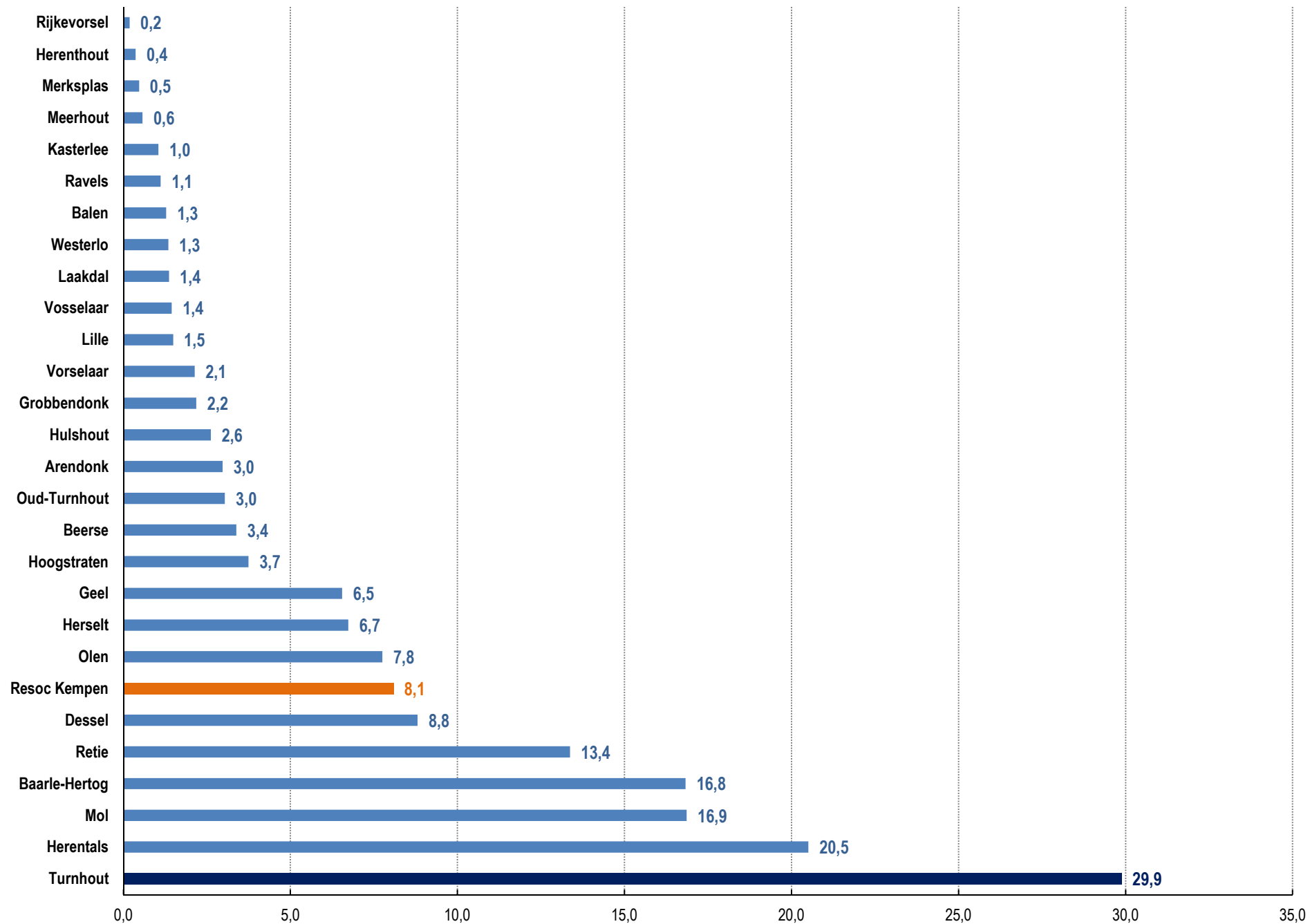
## Basisonderwijs (kleuter- en lager) 2012-2013: Onderwijs Kansarmoede Indicator "opleiding moeder"



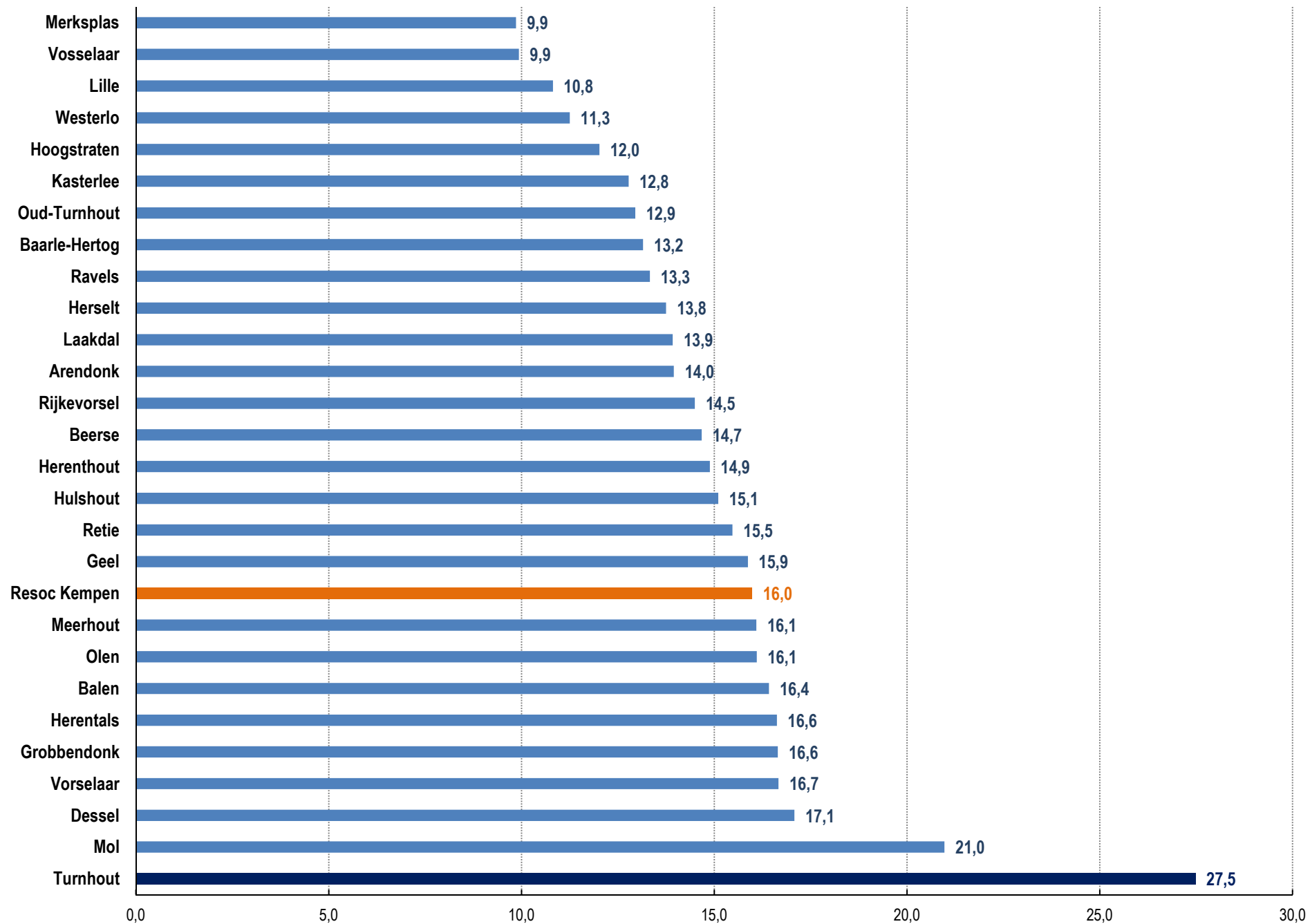
## Basisonderwijs (kleuter- en lager) 2012-2013: Onderwijs Kansarmoede Indicator "thuis taal"



## Basisonderwijs (kleuter- en lager) 2012-2013: Onderwijs Kansarmoede Indicator "buurt",



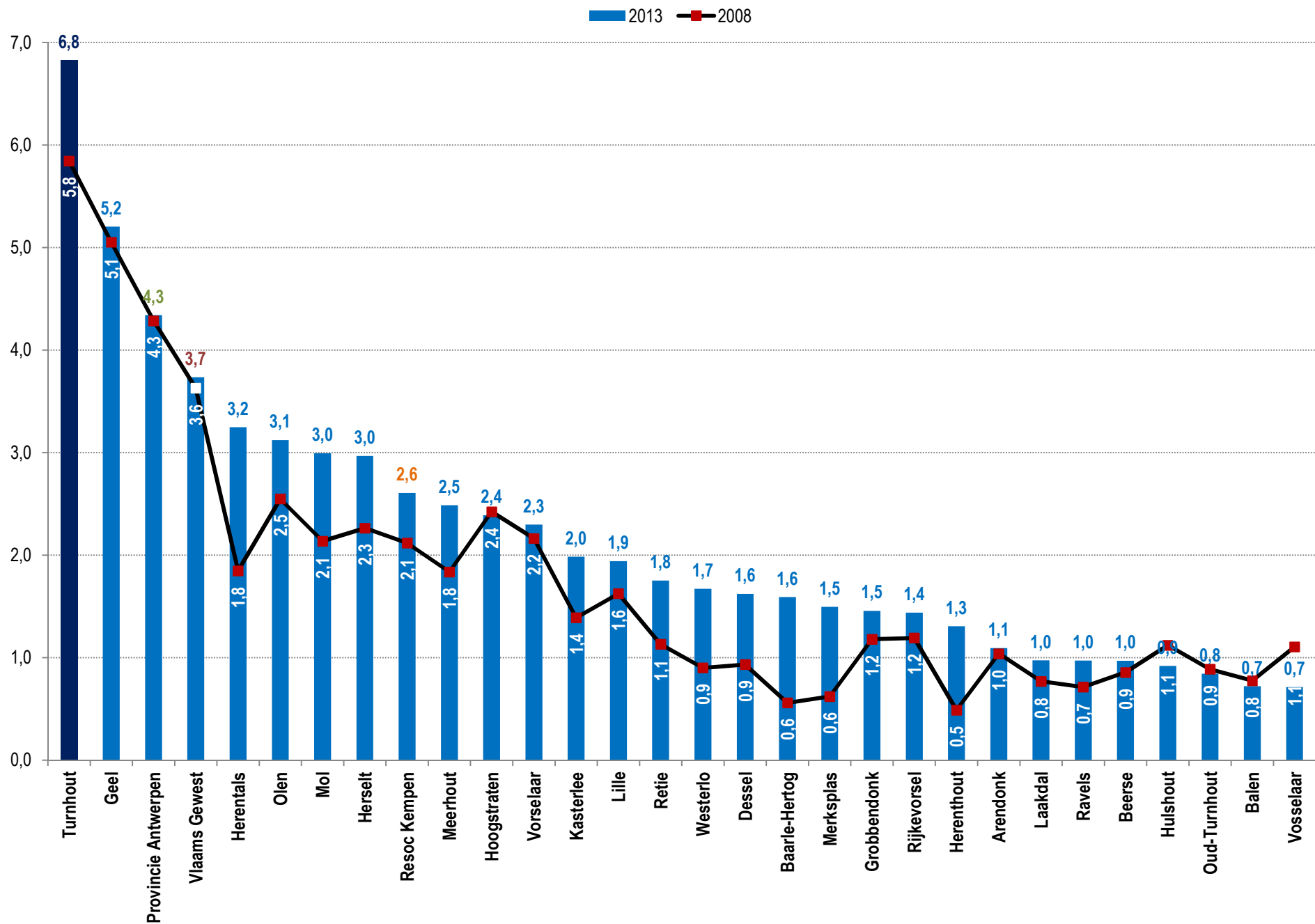
## Basisonderwijs (kleuter- en lager) 2012-2013: Onderwijs Kansarmoede Indicator "schooltoelage"



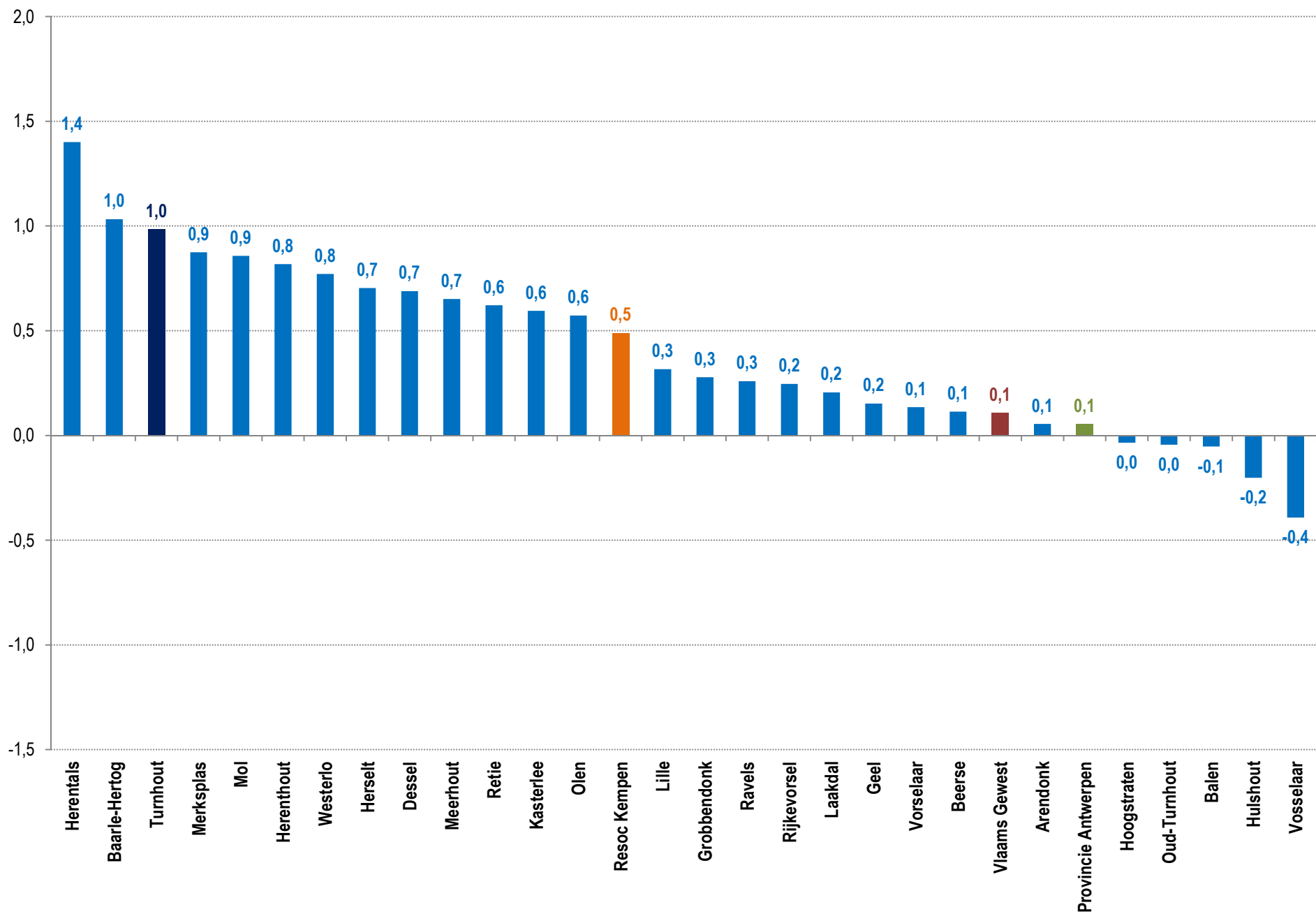
**Armoede**  
**Gerechtigden op het leefloon**



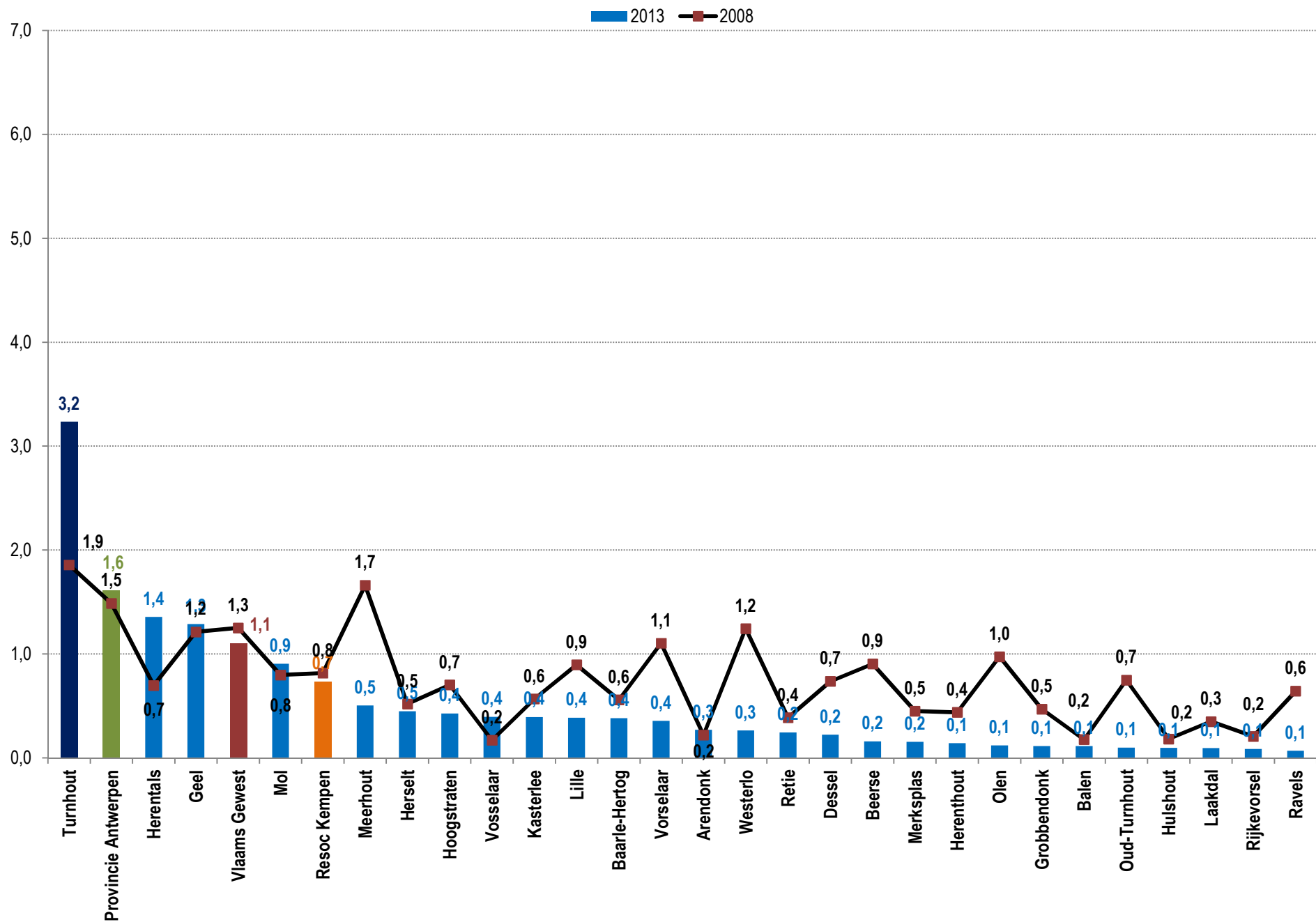
## Aantal gerechtigden op het leefloon (maandgemiddelde), per 1.000 inwoners



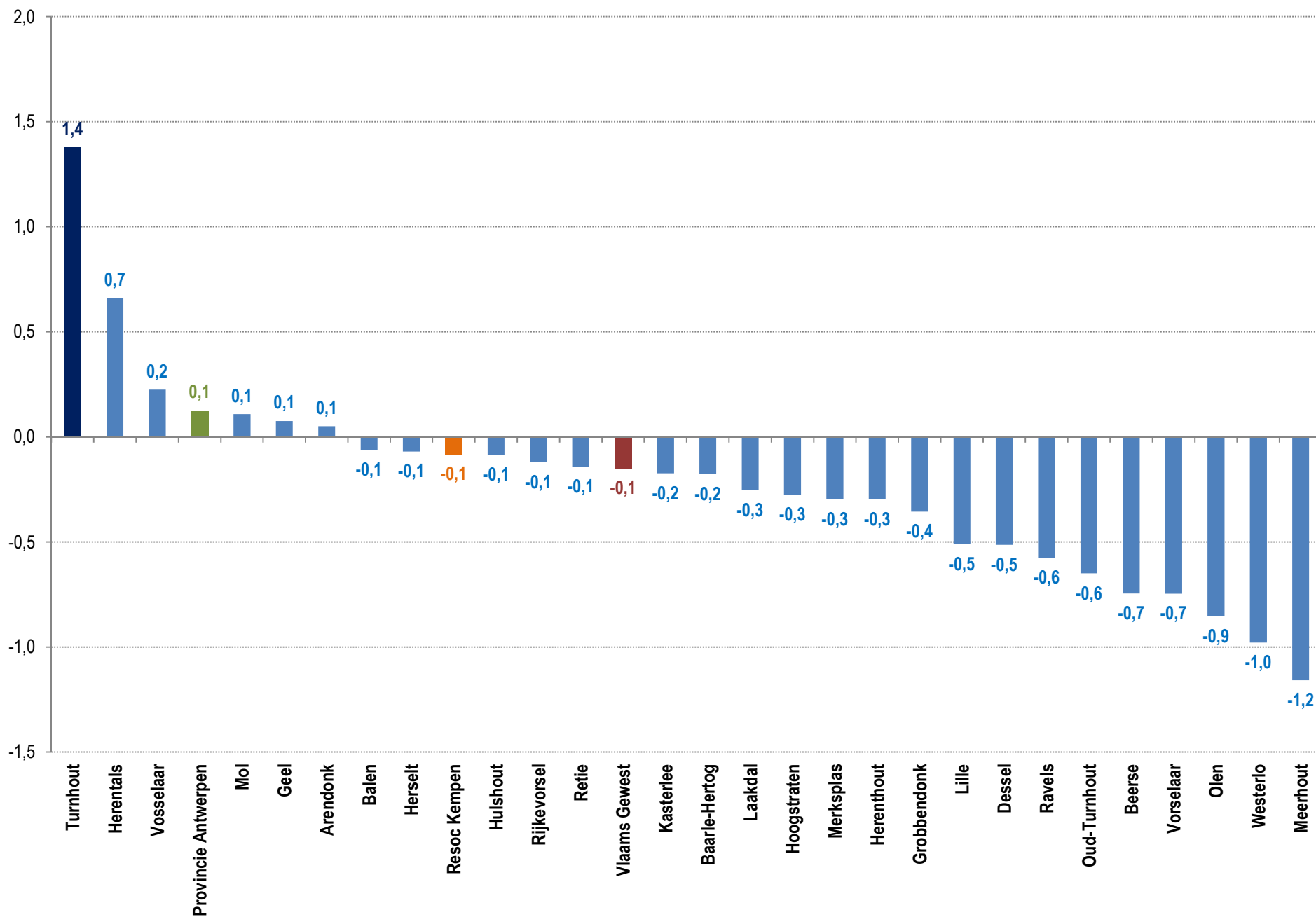
## Evolutie van het aantal gerechtigden op het leefloon (maandgemiddelde) per 1.000 inwoners tussen 2008 en 2013



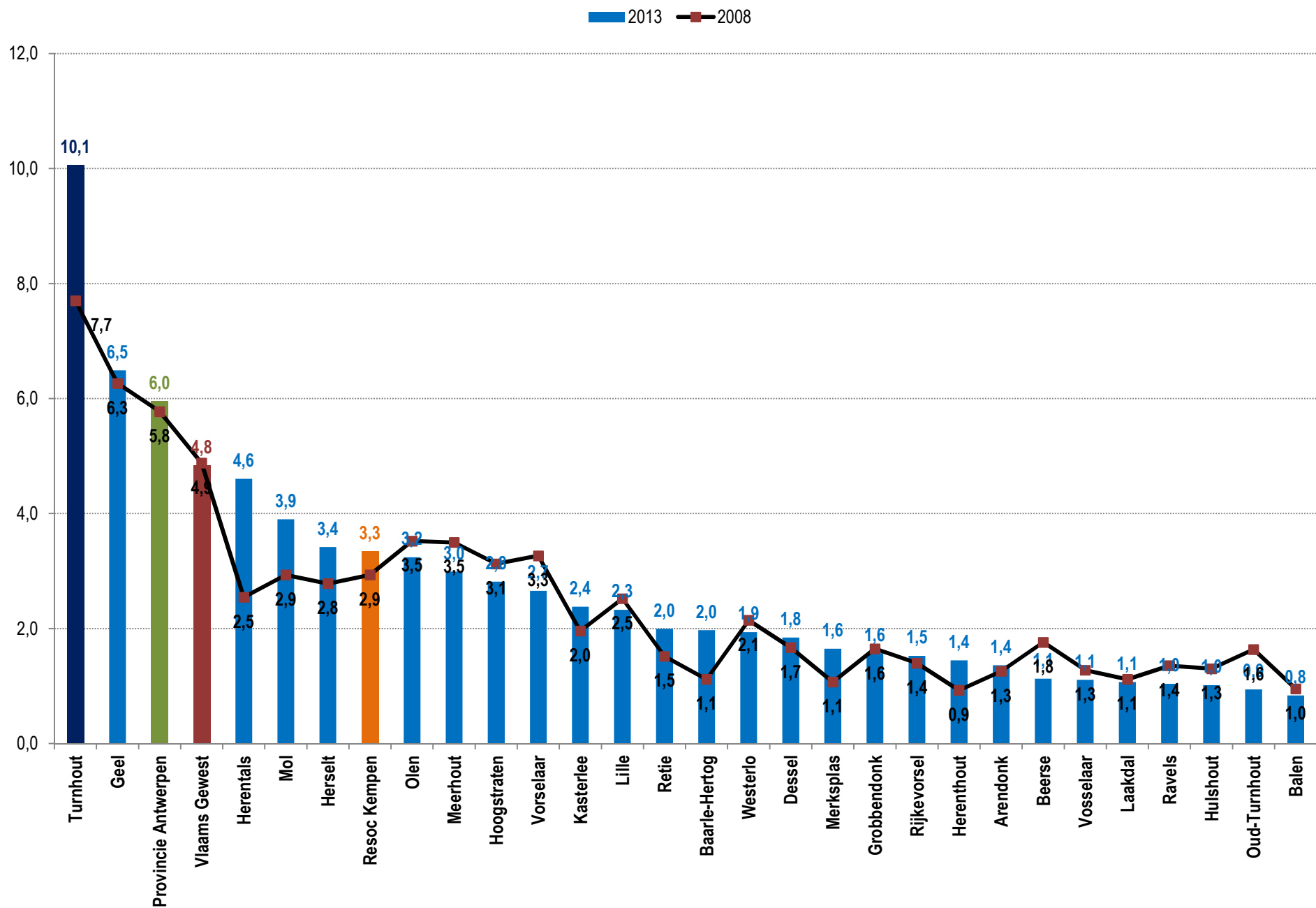
## Aantal gerechtigden op het equivalent leefloon (maandgemiddelde), per 1.000 inwoners



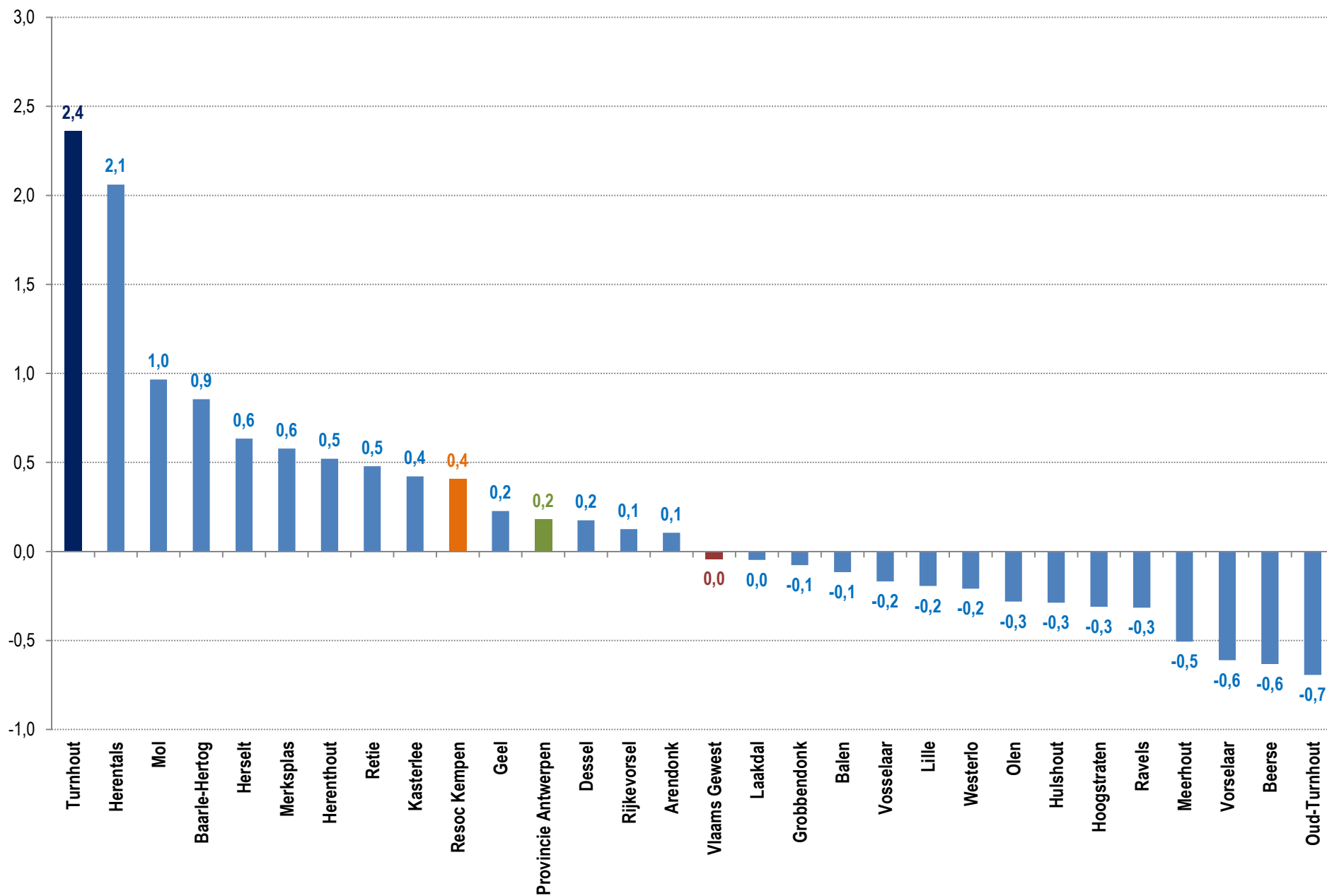
## Evolutie van het aantal gerechtigden op het equivalent leefloon (maandgemiddelde) per 1.000 inwoners



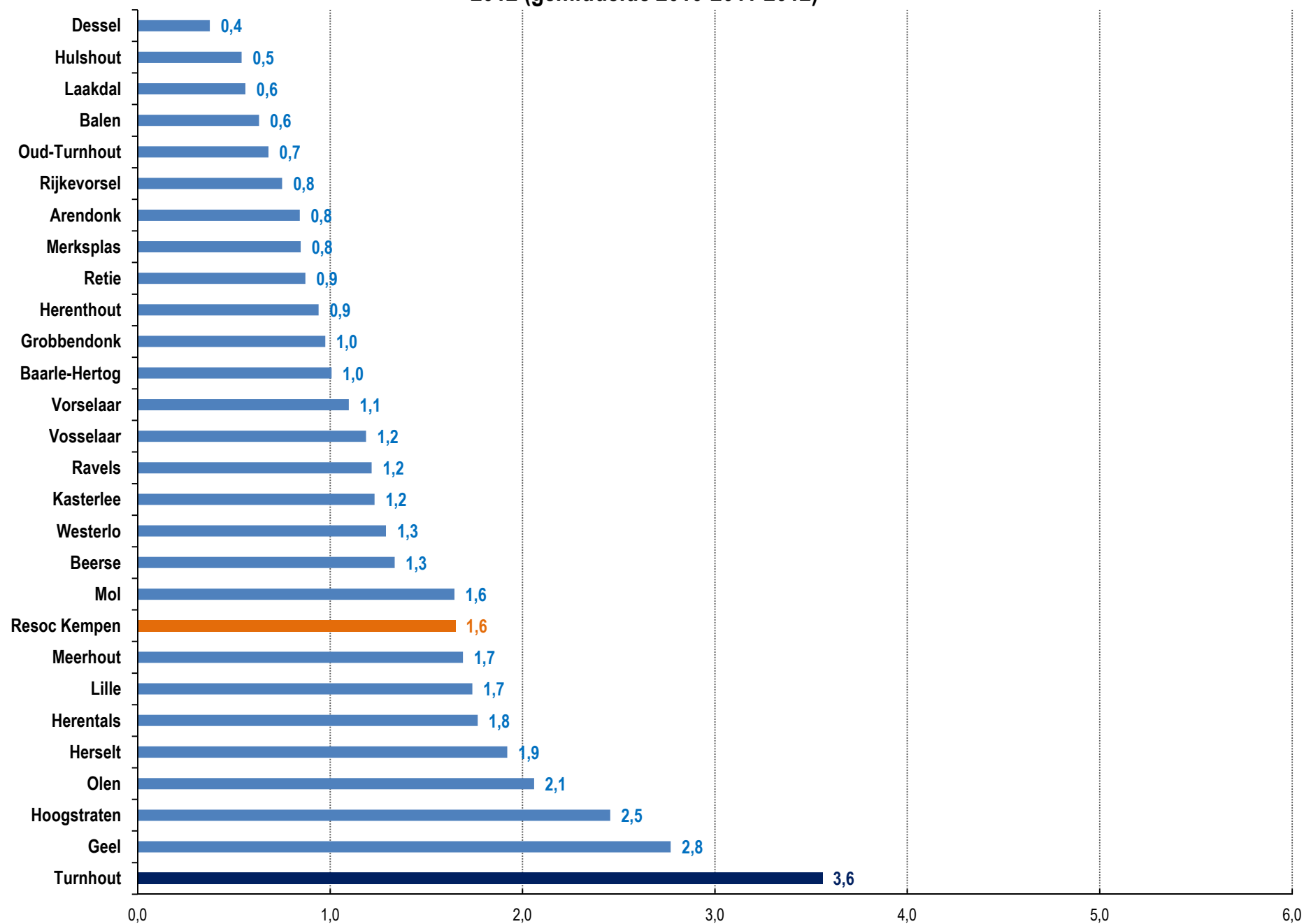
## Aantal gerechtigden op het leefloon + op het equivalent leefloon (maandgemiddelde) tussen 2008 en 2013, per 1.000 inwoners



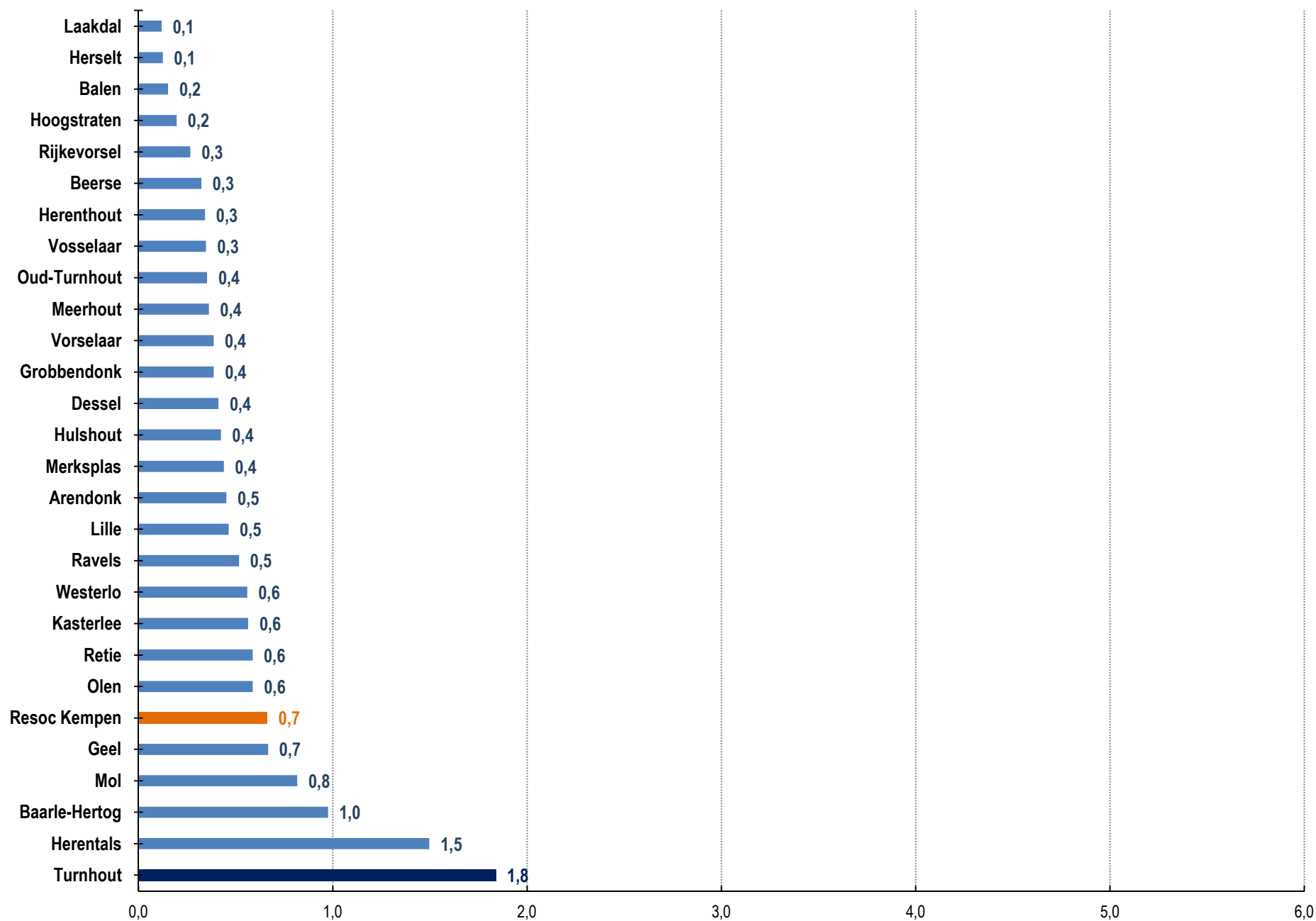
## Evolutie van het aantal gerechtigden op het leefloon + op het equivalent leefloon (maandgemiddelde) tussen 2008 en 2013 per 1.000 inwoners



### Leefloon - categorie gezinslast per 1.000 particuliere huishoudens, 2012 (gemiddelde 2010-2011-2012)

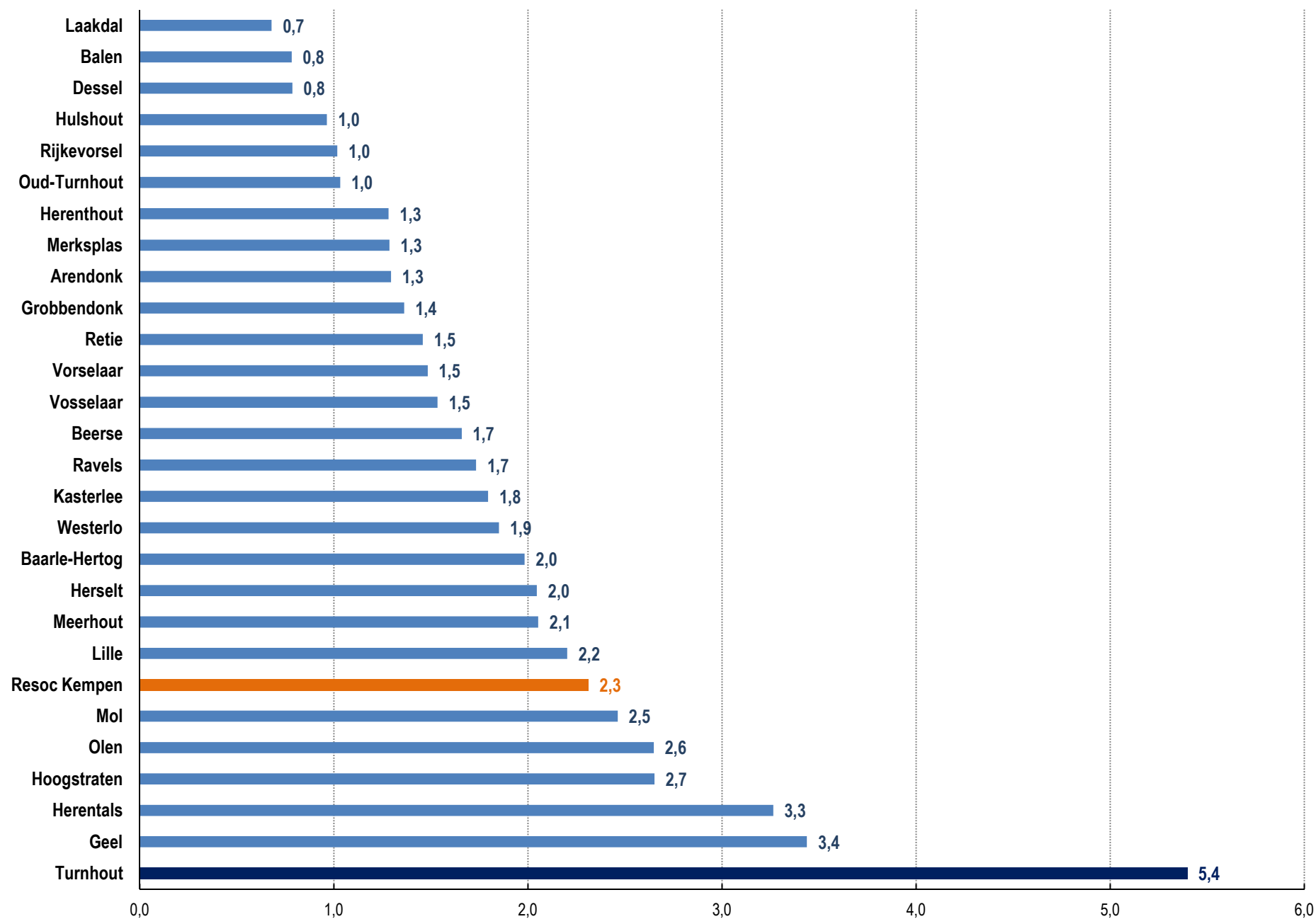


## Equivalent leefloon - categorie gezinslast per 1.000 particuliere huishoudens, 2012 (gemiddelde 2010-2011-2012)





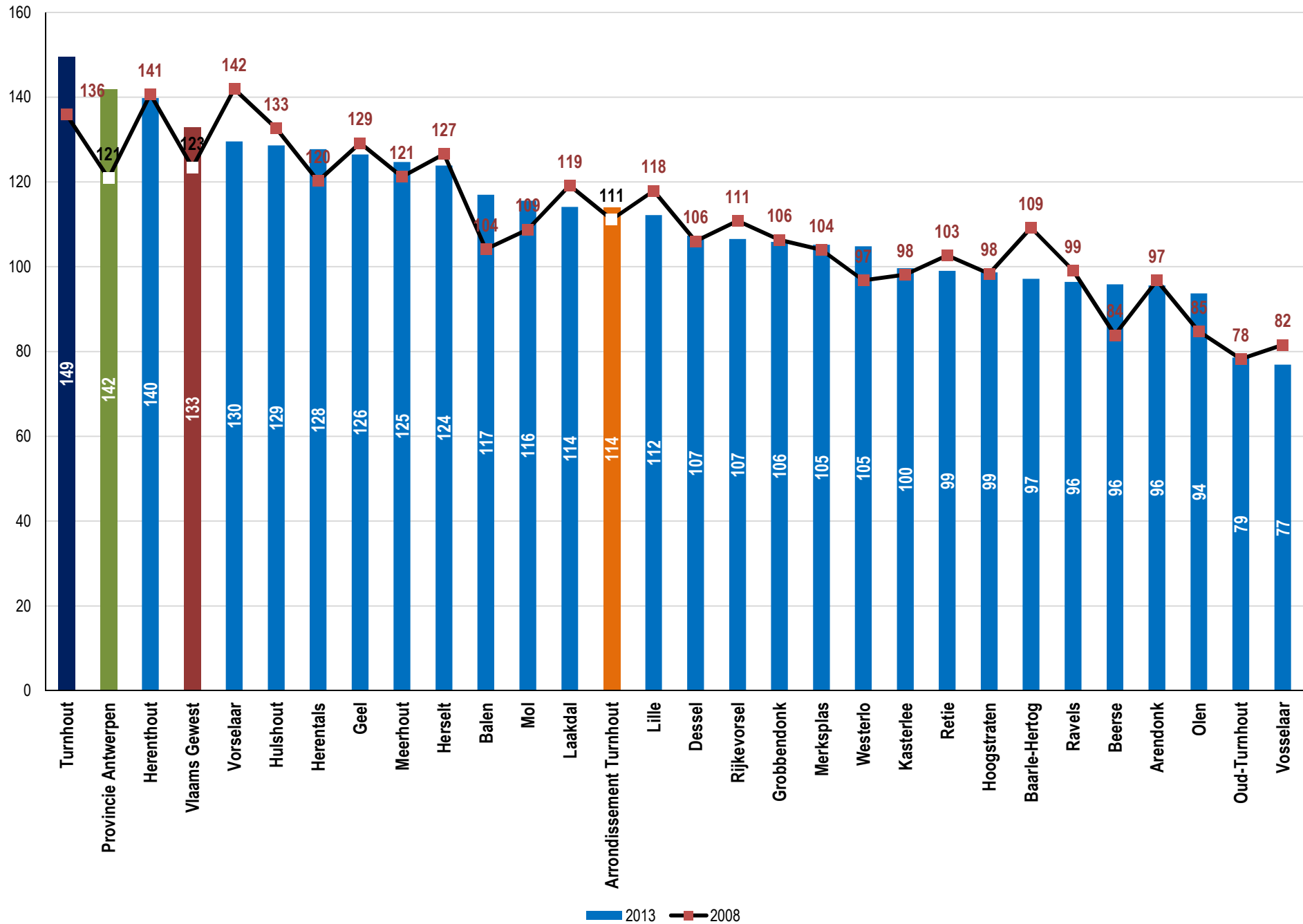
Leefloon + equivalent leefloon - categorie gezinslast per 1.000 particuliere huishoudens,  
2012 (gemiddelde 2010-2011-2012)



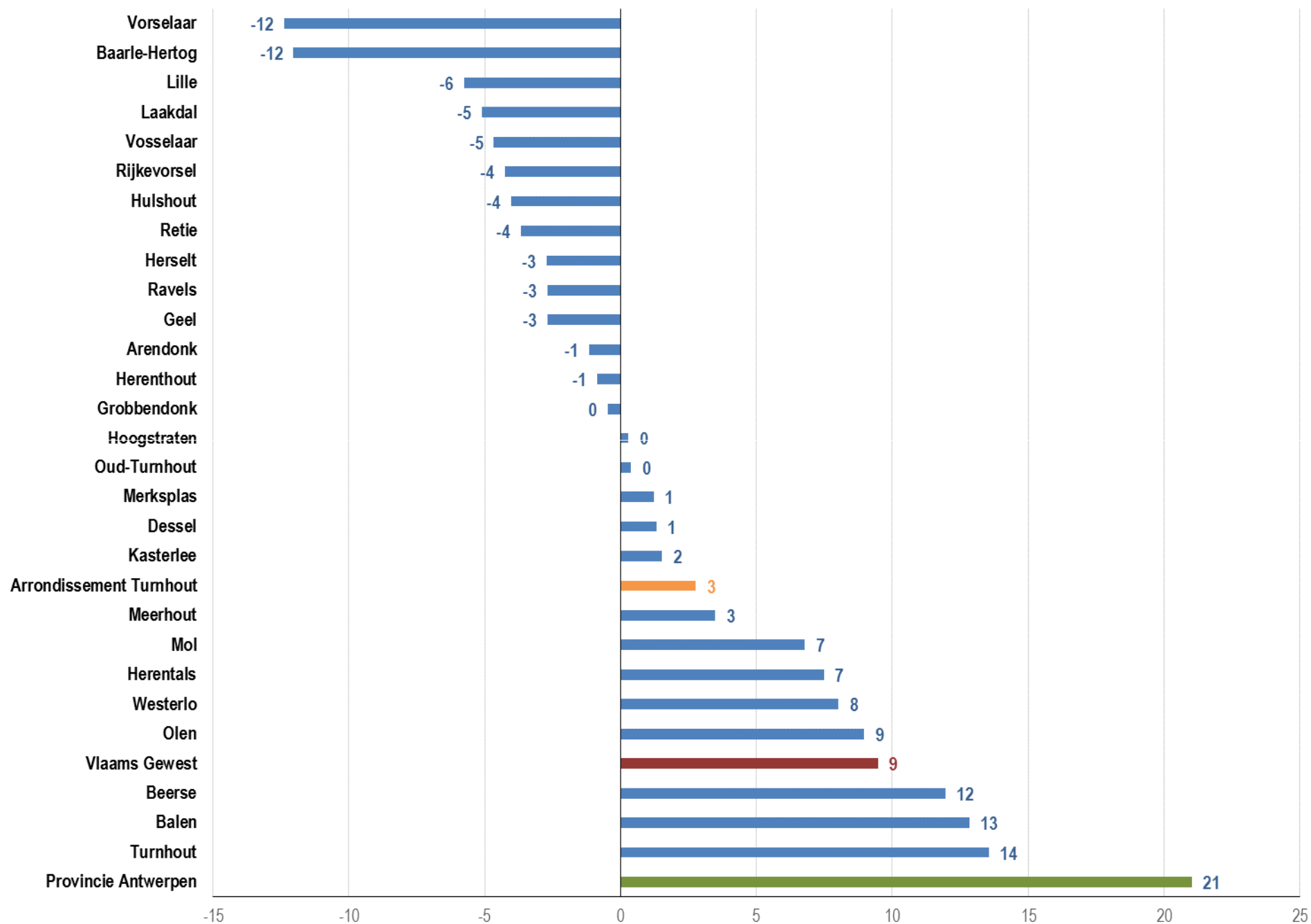
## **Armoede**

**Recht op de voorkeursregeling in de ziekteverzekering**

Aantal personen met voorkeursregeling in de ziekteverzekering: 2008 en 2013, per 1.000 inwoners



Vershil in aantal personen met voorkeursregeling tussen 2013 en 2008, per 1.000 inwoners



## Vergelijking Belgische armoederisicodrempel EU-SILC, drempelbedrag voorkeursregeling ZIV en referentiebudgetten

alleenstaande*	per jaar	per maand
armoederisicodrempel (netto gezinsinkomen)	12.025	1.002
voorkeursregeling ZIV - drempel: bruto*	16.965	1.414
voorkeursregeling ZIV - drempel: netto*	12.192	1.016

\* loon arbeider (min de loonbonus van 184 €)

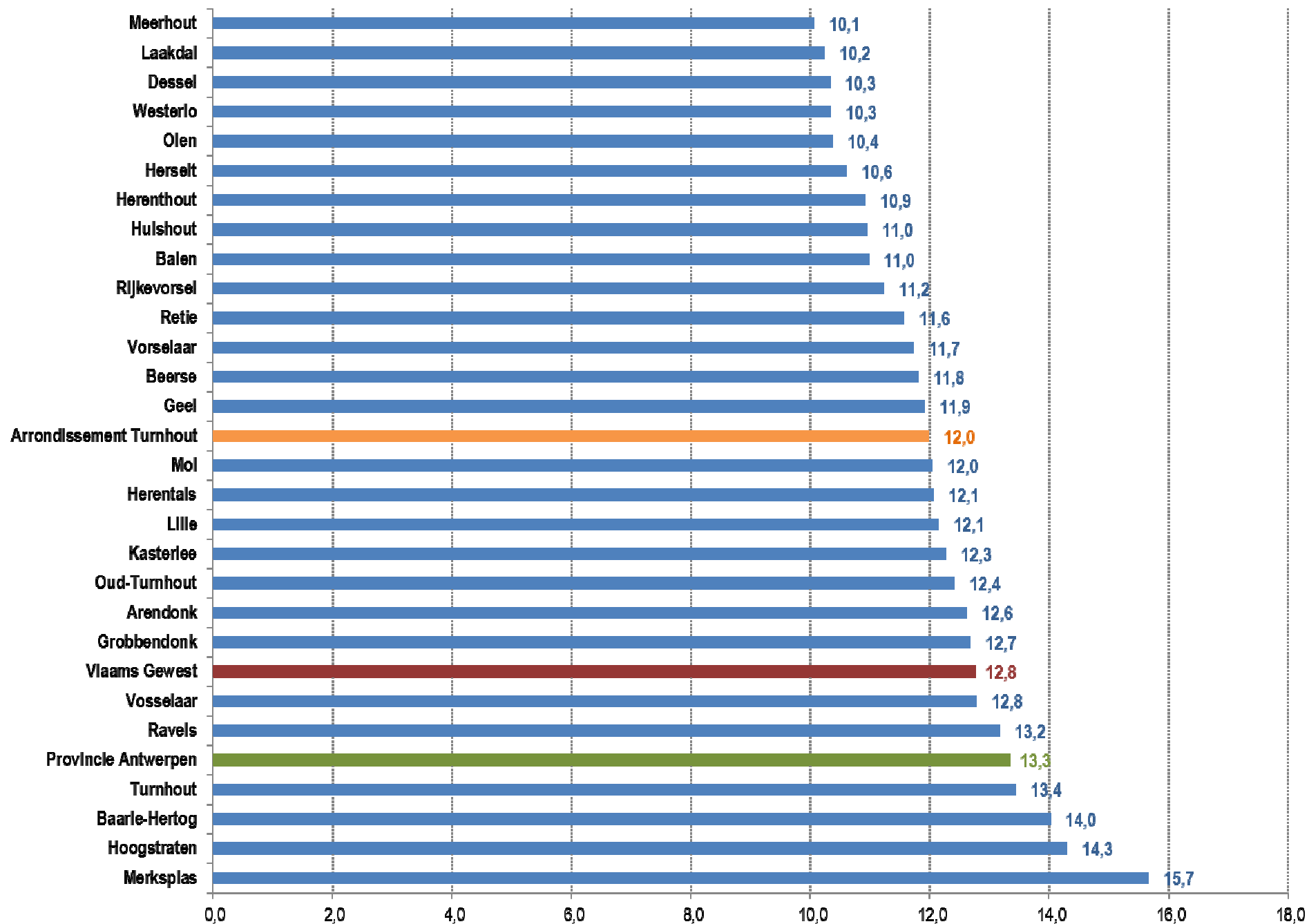
personen ten laste	per jaar	per maand
armoederisicodrempel (netto)		
1 kind (- 14 jaar): 0,3	3.608	301
1 kind (+ 14 jaar) of volwassene: 0,5	6.013	501
inkomensdrempel voorkeursregeling ZIV (bruto)		
per persoon ten laste	3.141	262

	Armoederisicodrempel EU-SILC	Budgetcalculator*
alleenstaande vrouw	1.002	1.217
alleenstaande man	1.002	1.232
alleenstaande vrouw + 1 kind kleuter onderwijs	1.303	1.491
alleenstaande vrouw + 1 kind lager onderwijs	1.303	1.604
koppel (man + vrouw)	1.503	1.567
koppel + 2 kinderen (1 lager + 1 middelbaar)	2.104	2.515

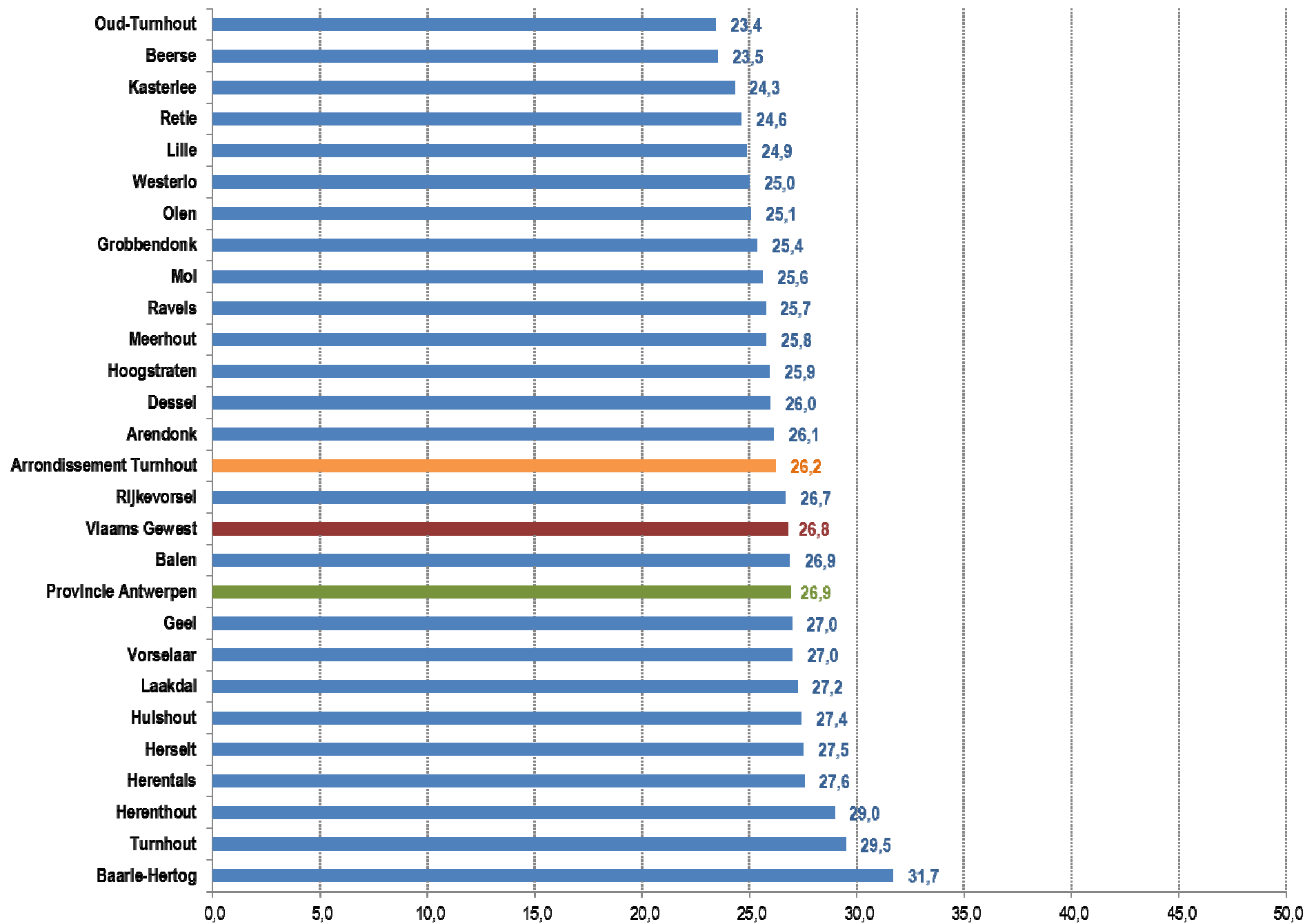
\* Budgetcalculator: hoeveel heeft een gezin minimaal nodig? Bérénice Storms, CEBUD. Zie: [http://www.cebud.be/vorming\\_budgetcalculator.php](http://www.cebud.be/vorming_budgetcalculator.php)

**Armoede**  
**Netto belastbaar inkomen**

## Aanslagjaar 2013 (belastbaar inkomen 2012): percentage aangiftes lager dan 10.000 Euro



## Aanslagjaar 2013 (belastbaar inkomen 2012): percentage aangiftes tussen 10.001 tem 20.000 Euro

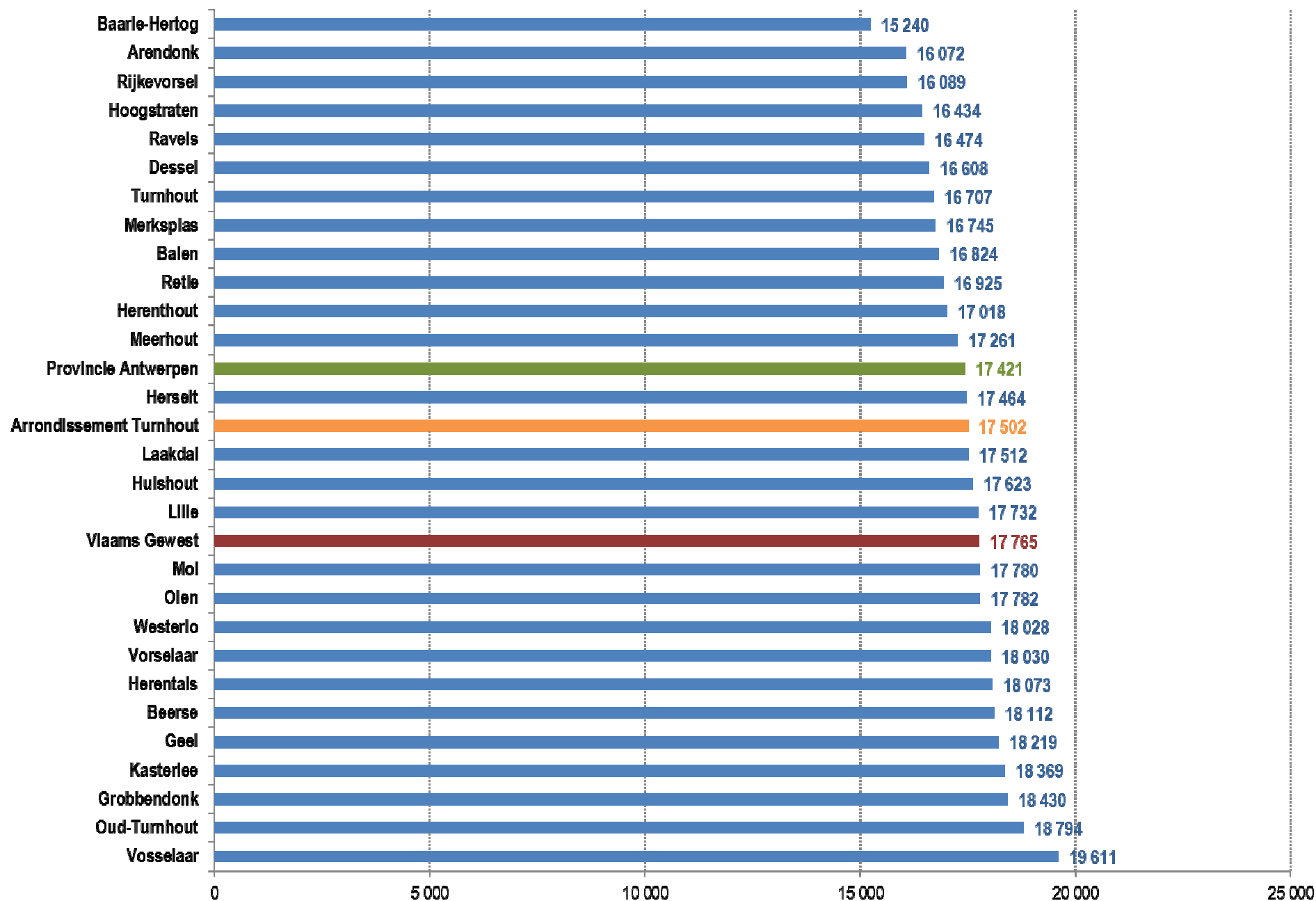




## Aanslagjaar 2013 (belastbaar inkomen 2012): percentage aangiftes lager dan 20.000 Euro



## Aanslagjaar 2013 (netto belastbaar inkomen 2012): gemiddeld netto belastbaar inkomen per inwoner

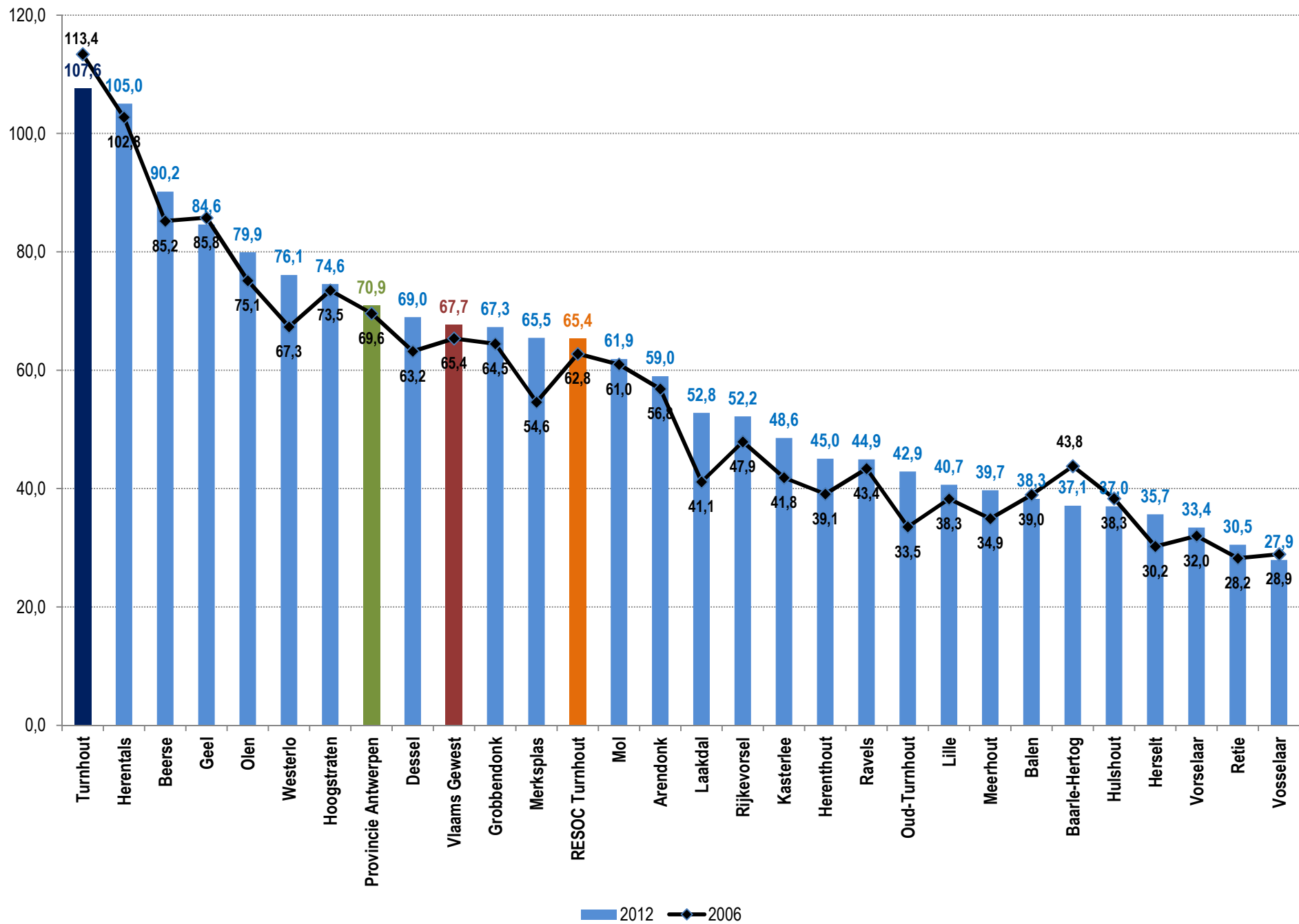


# Armoede binnen het grondgebied van de Kempen

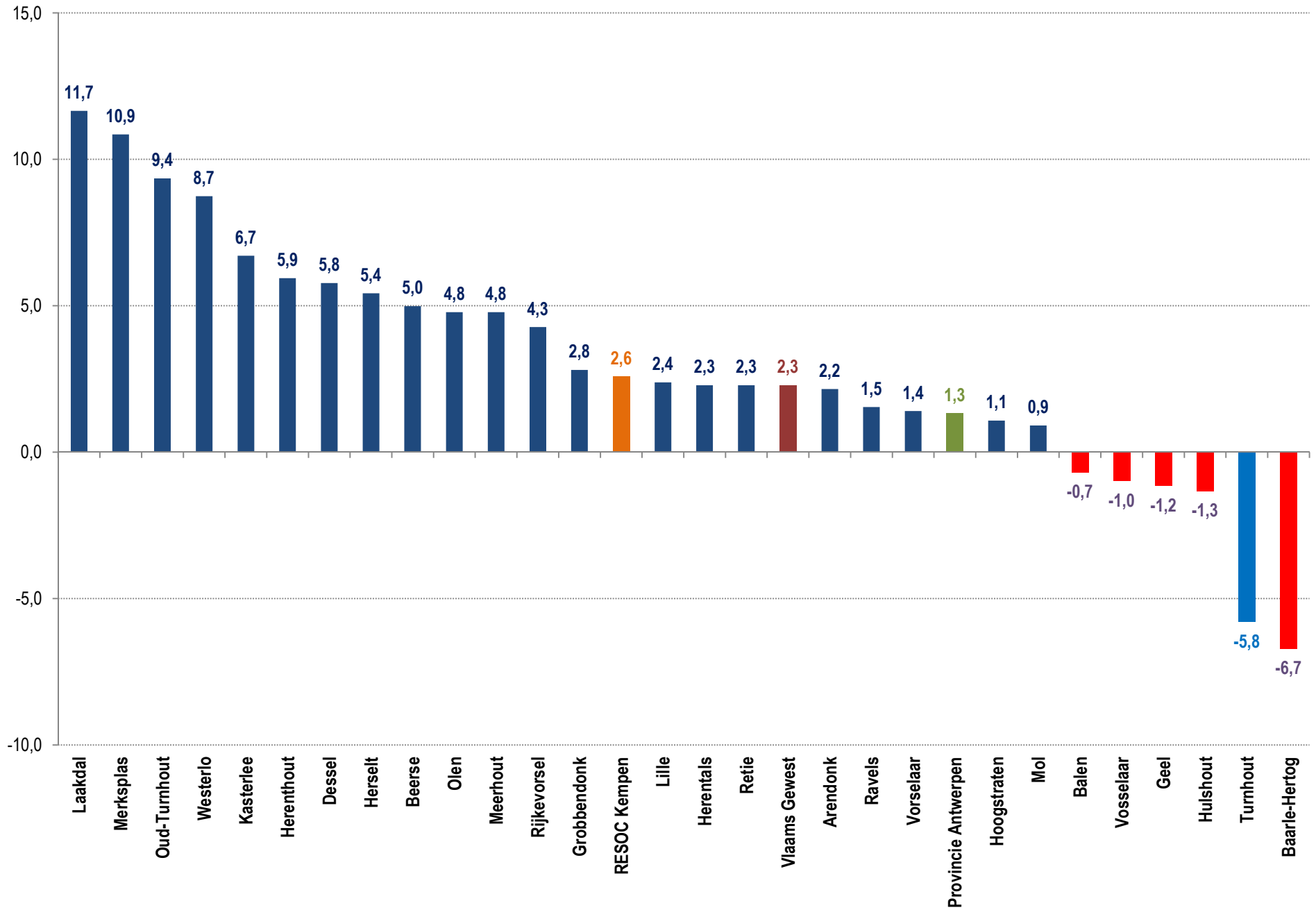
- 6,7% van alle geboortes in de Kempen vond in 2013 plaats in een kansarm gezin. Dit percentage is met 3,4 procentpunten (= verdubbeling) toegenomen de laatste 10 jaar, met een serieuze uitschieter in Turnhout (naar 19,8% in 2013, of +12,7 procentpunten).
- Er is een correlatie tussen geboortes in kansarme gezinnen en geboortes in gezinnen waar de moeder een vreemde nationaliteit heeft.
- Vooral Turnhout, maar ook Baarle-Hertog, Herentals en Mol scoren veel hoger dan gemiddeld op de Onderwijs Kansarmoede Indicator (OKI)
  - ✓ 16% van alle kinderen uit het basisonderwijs genoot in het schooljaar 2012-2013 een schooltoelage. In Turnhout (27,5%) en in Mol (21,0%) waren het er veel meer.
- Het aantal gerechtigden op het (equivalent) leefloon is in de Kempen licht gestegen de laatste 5 jaar, maar ligt lager dan in de provincie Antwerpen en het Vlaams Gewest. De stedelijke milieus kennen de meeste gerechtigden, met Turnhout veruit op kop.
- Ook het aantal personen dat de voorkeursregeling geniet in de ziekteverzekering (als indicator van bestaansonzekerheid), zit onder dat van de provincie en het gewest. Turnhout scoort echter hoger. Er is geen noemenswaardige stijging of daling de laatste 5 jaar.
- Het gemiddeld netto (fiscaal aangegeven) inkomen per inwoner is in de Kempen iets lager dan in het Vlaams Gewest, maar iets hoger dan in de provincie Antwerpen. Turnhout zit er onder.

**WERKGELEGENHEID**

Jobratio (aantal jobs per 100 inwoners op arbeidsleeftijd 15-64 jaar) in 2006 en in 2012



## Verandering in de jobratio tussen 2006 en 2012



## WERKGELEGENHEID

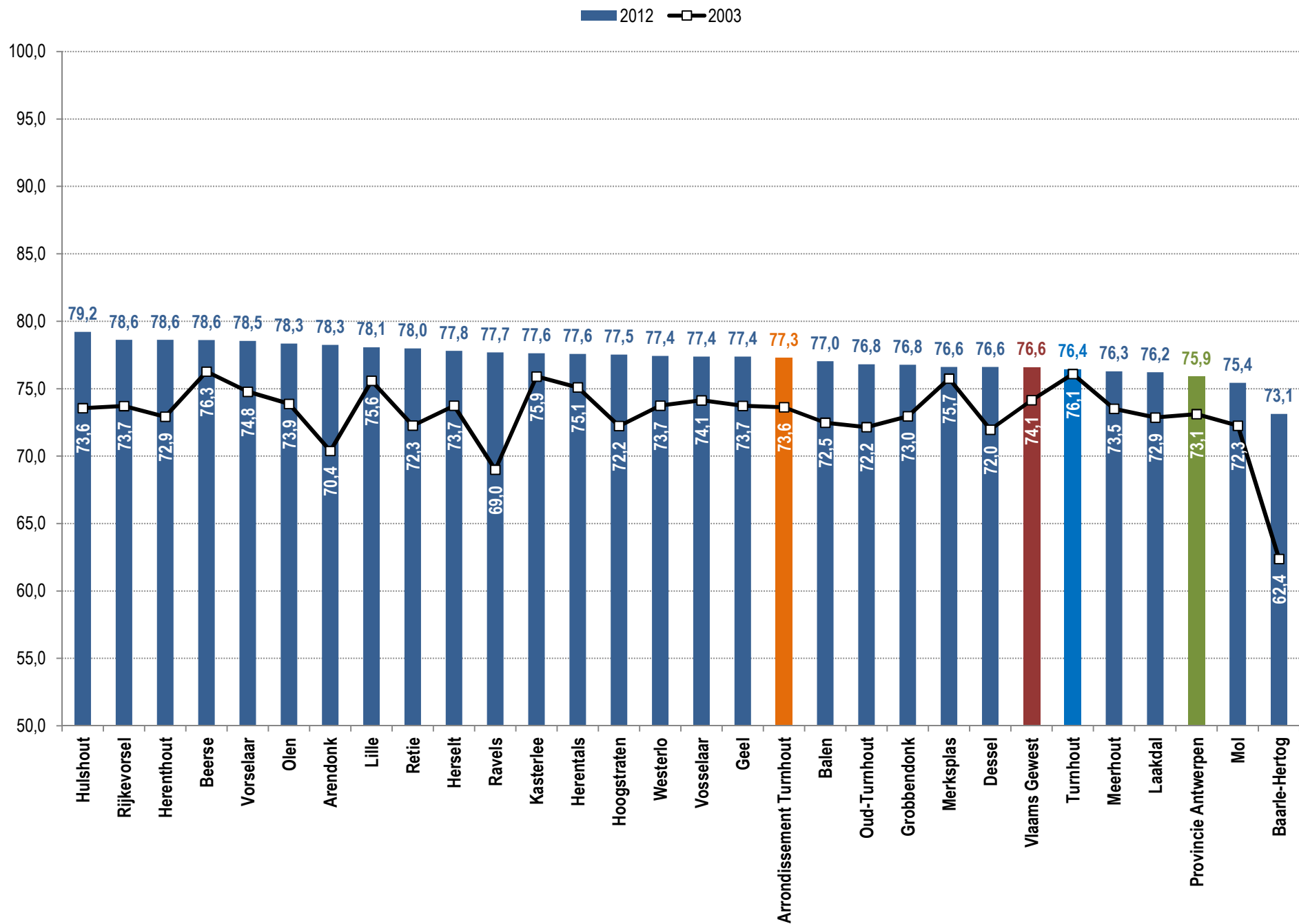
- Tussen 2006 en 2012 is het aantal jobs per 100 inwoners op actieve leeftijd in de Kempen met 2,6% toegenomen, iets meer dan in de provincie Antwerpen en het Vlaams Gewest.
- Toch ligt dit aantal onder dat van zowel de provincie als het gewest.
- Turnhout verloor in die periode ongeveer 6% jobs
- De situatie in 2013 en 2014 is statistisch nog niet in kaart gebracht

# **ARBEIDSMARKT**

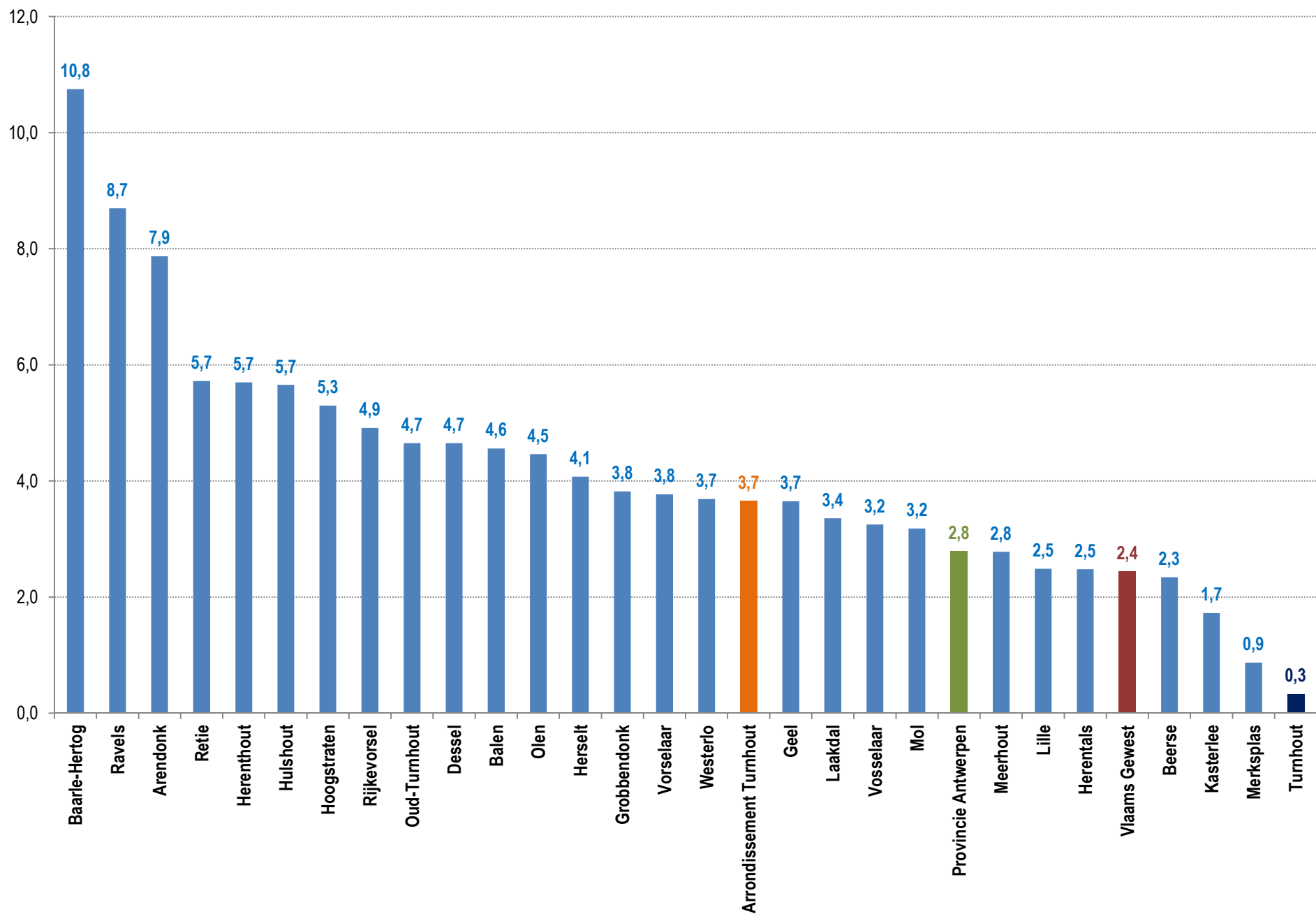
- **Activiteitsgraad**
- **Werkzaamheidsgraad**
- **Werkloosheidsgraad**



# De activiteitsgraad (beroepsbevolking/bevolking op arbeidsleeftijd (20-64 jaar)) in 2003 en 2012 (SWSE)

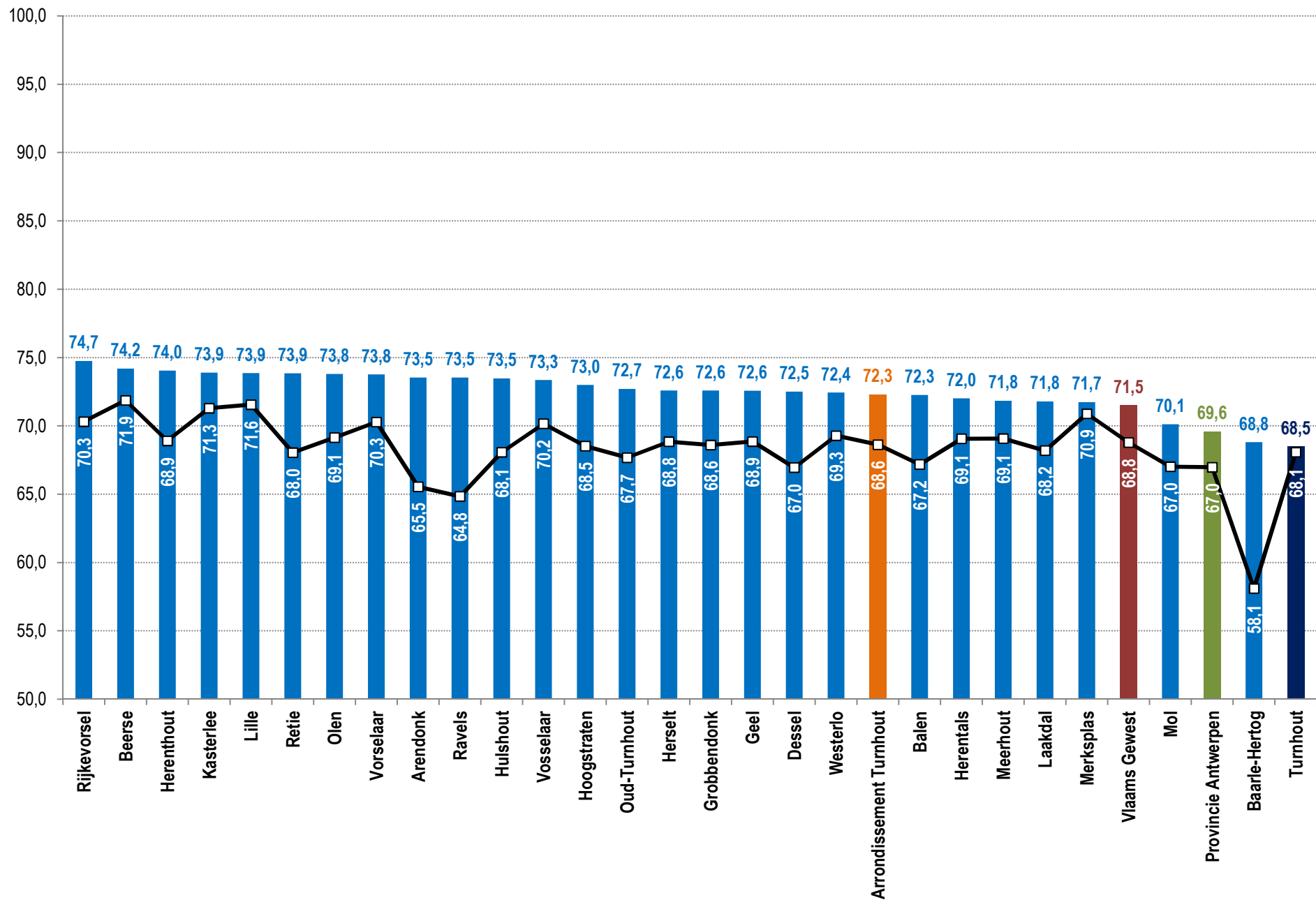


Verandering in activiteitsgraad (beroepsbevolking/bevolking op arbeidsleeftijd (20-64 jaar))  
tussen 2003 en 2012 (SWSE)

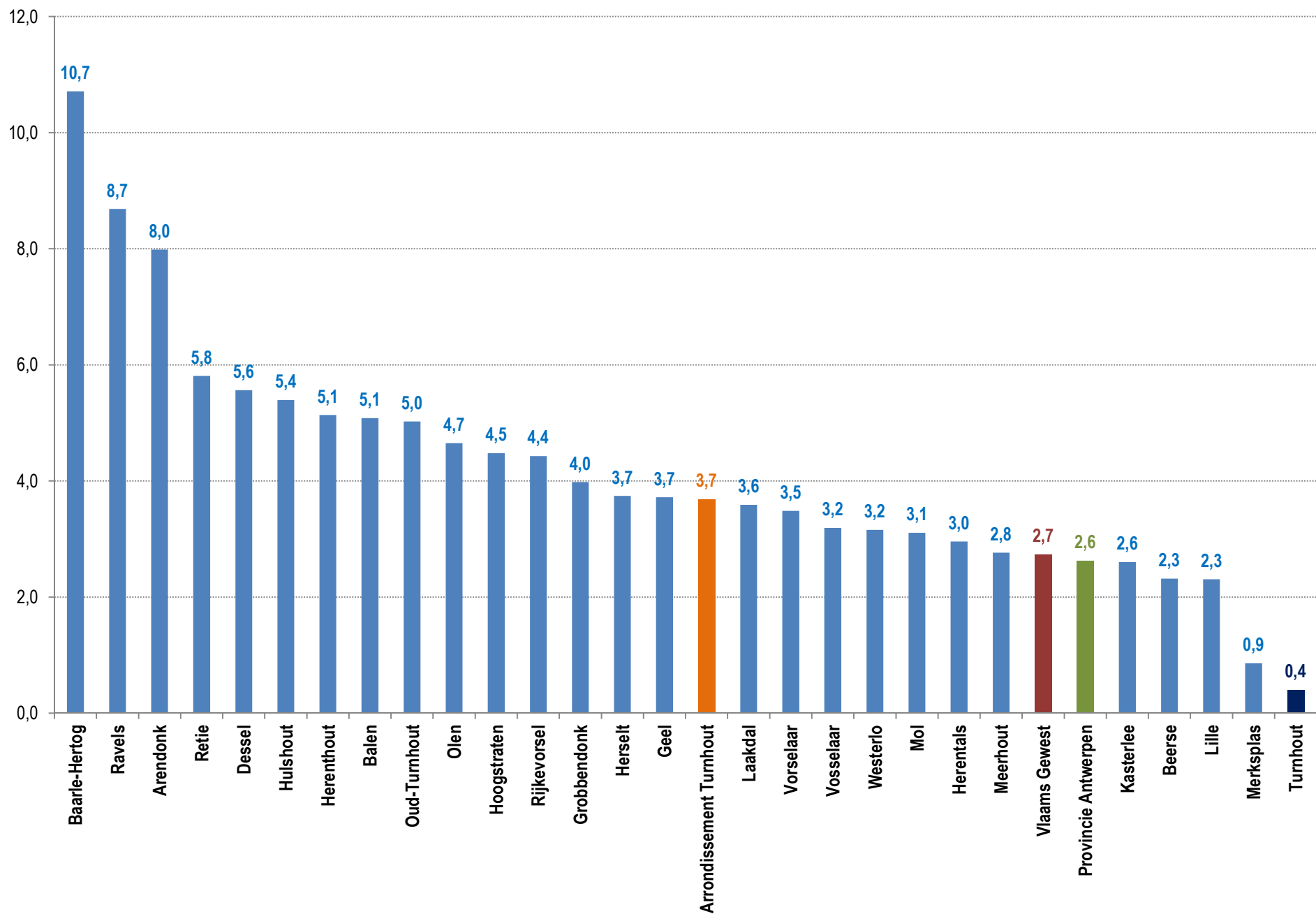


# Werkzaamheidsgraad (werkenden/bevolking op arbeidsleeftijd (20-64 jaar)), 2003 en 2012 (SWSE)

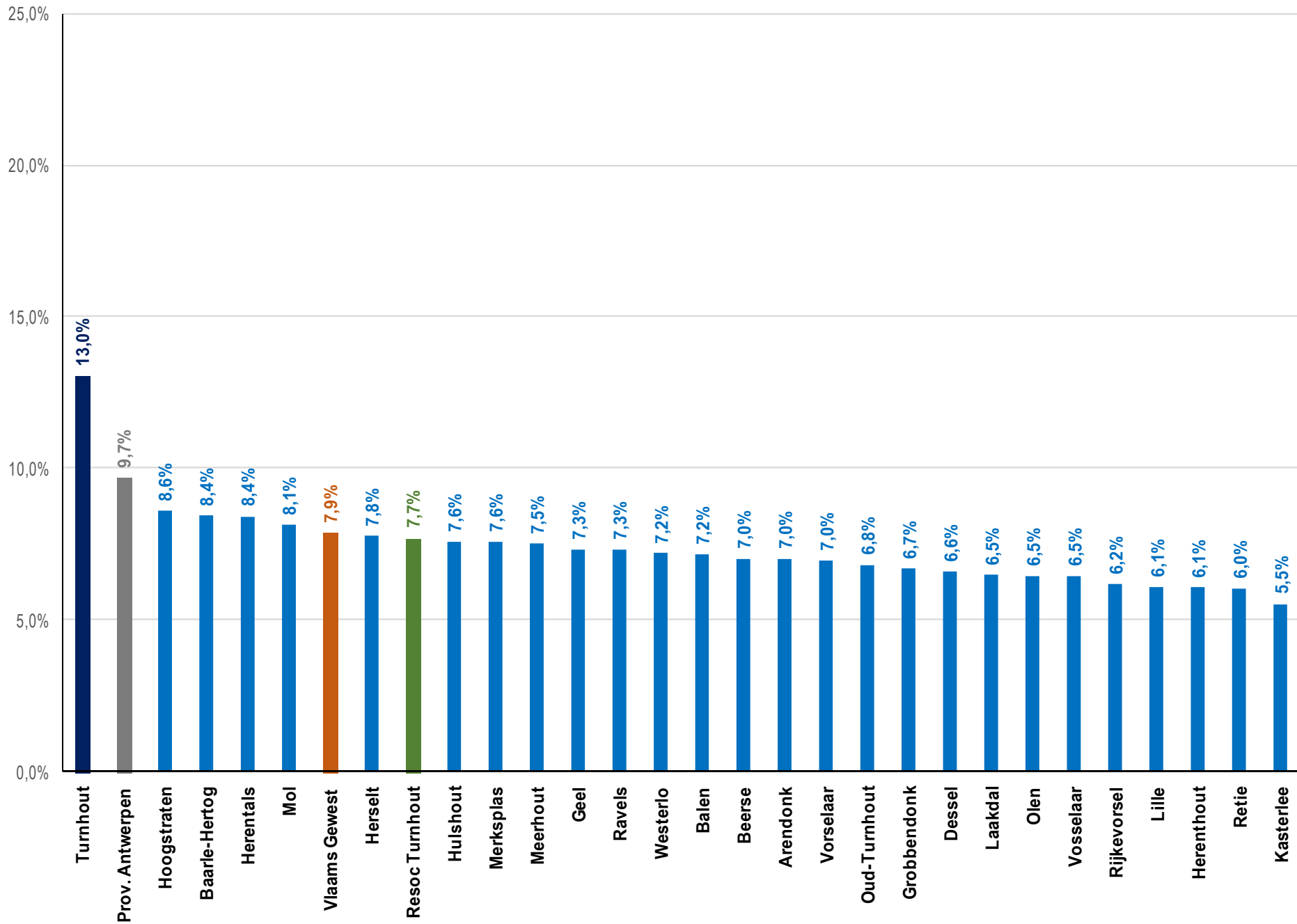
2012 2003



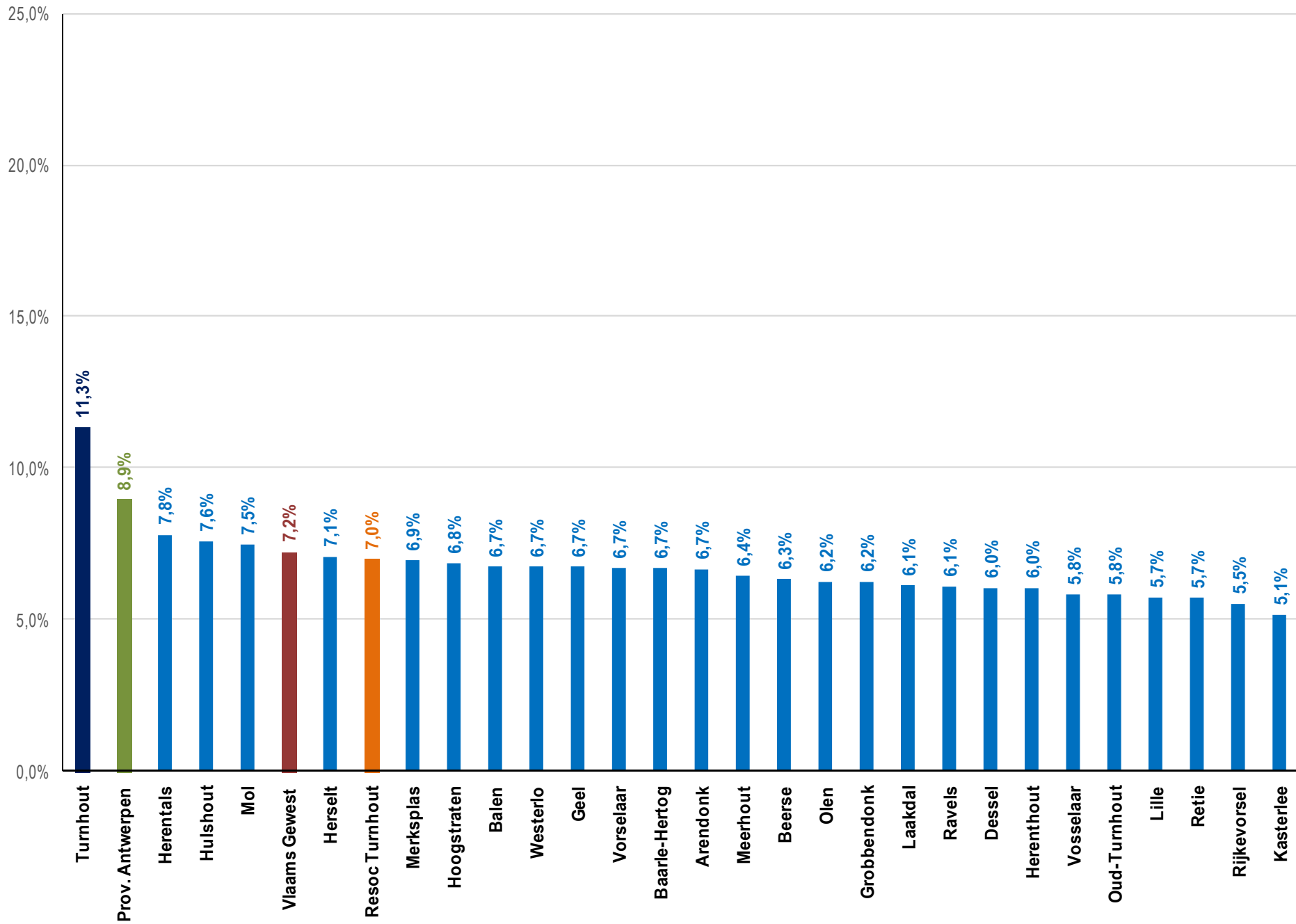
## Verandering in de werkzaamheidsgraad (werkenden/bevolking op arbeidsleeftijd (20-64 jaar)), tussen 2003 en 2012 (SWSE)



## Werkloosheidsgraden: totaal, gemiddelde 2014 (VDAB)



## Werkloosheidsgraad, gemiddelde 2010-2014 (VDAB)



# ARBEIDSMARKT

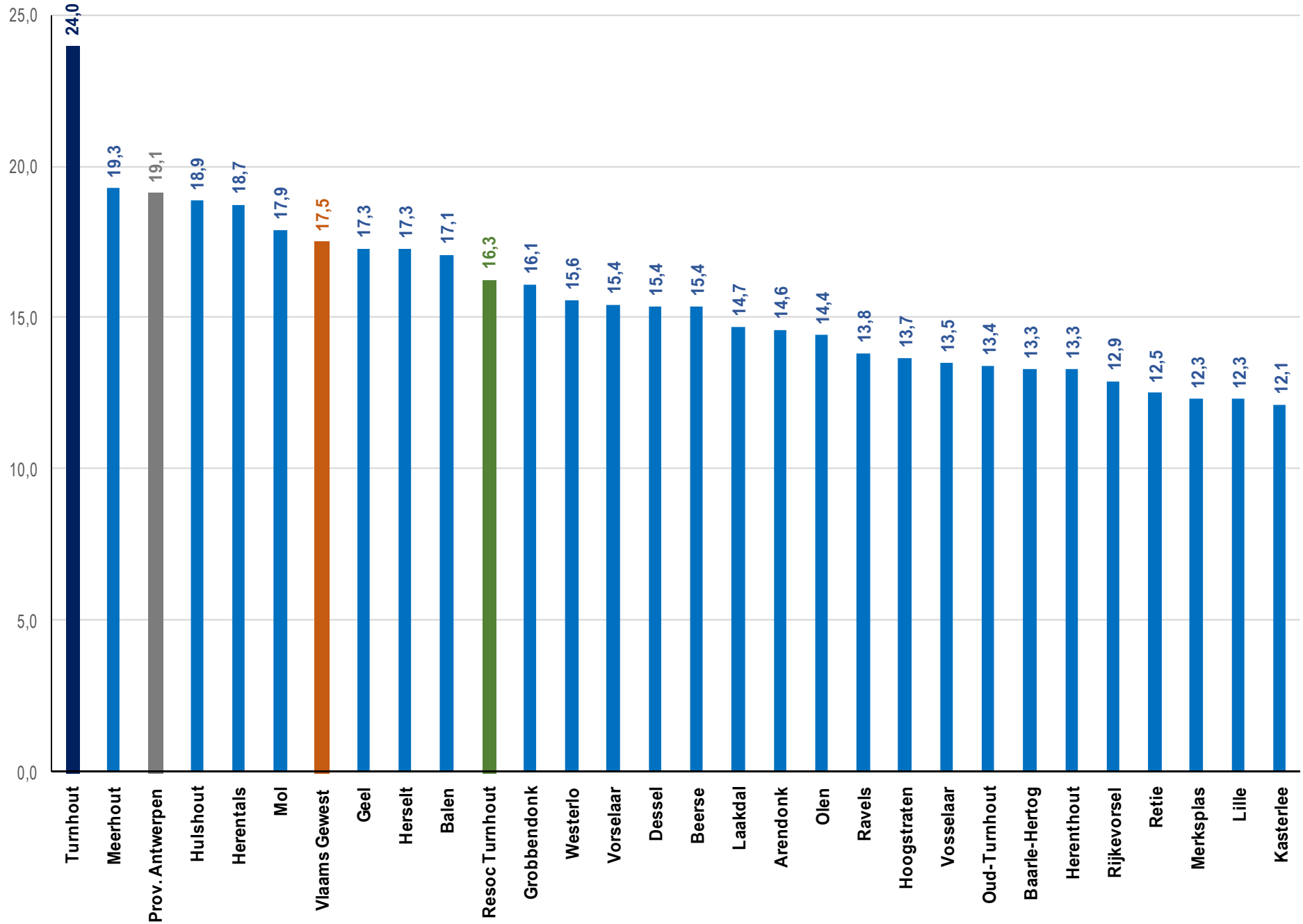
- Zowel de activiteitsgraad als de werkzaamheidsgraad lagen in de Kempen in 2012 iets hoger dan in de provincie Antwerpen en het Vlaams Gewest
- Ze zijn tussen 2003 en 2012 ook iets sterker toegenomen (+3,7 procentpunten) dan in de provincie en het gewest
- De werkzaamheidsgraad is het laagst in Turnhout en is ook het minst toegenomen tussen 2003 en 2012 (+0,4 procentpunten)
- De werkloosheidsgraad neemt toe en lag in 2014 in de Kempen gemiddeld iets lager dan in de provincie Antwerpen en het Vlaams Gewest
- De werkloosheidsgraad is het hoogst in Turnhout

# **ARBEIDSMARKT**

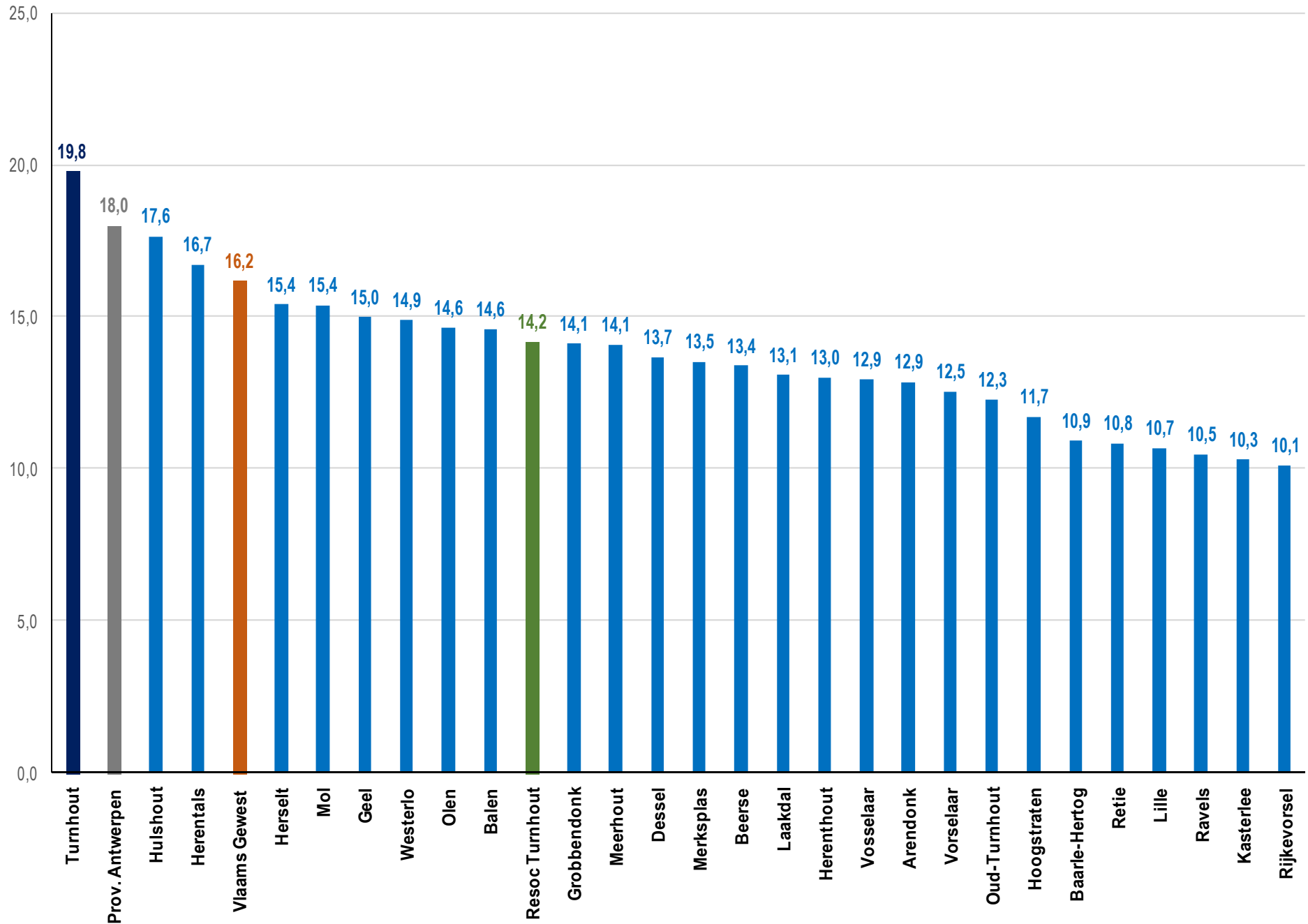
**Kansengroepen en werkloosheid**



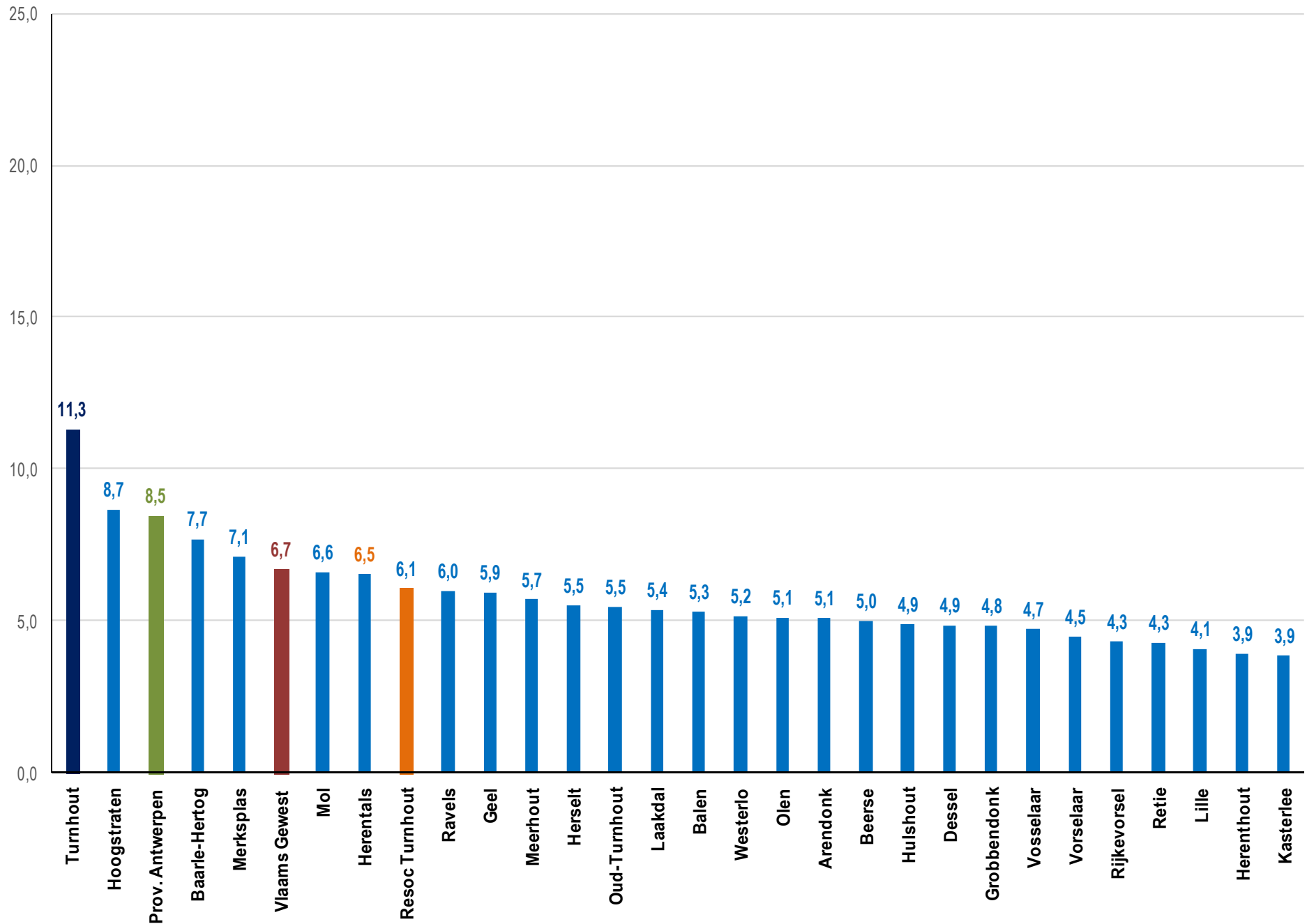
## Werkloosgraad <25 jarigen, gemiddelde van 2014 (VDAB)



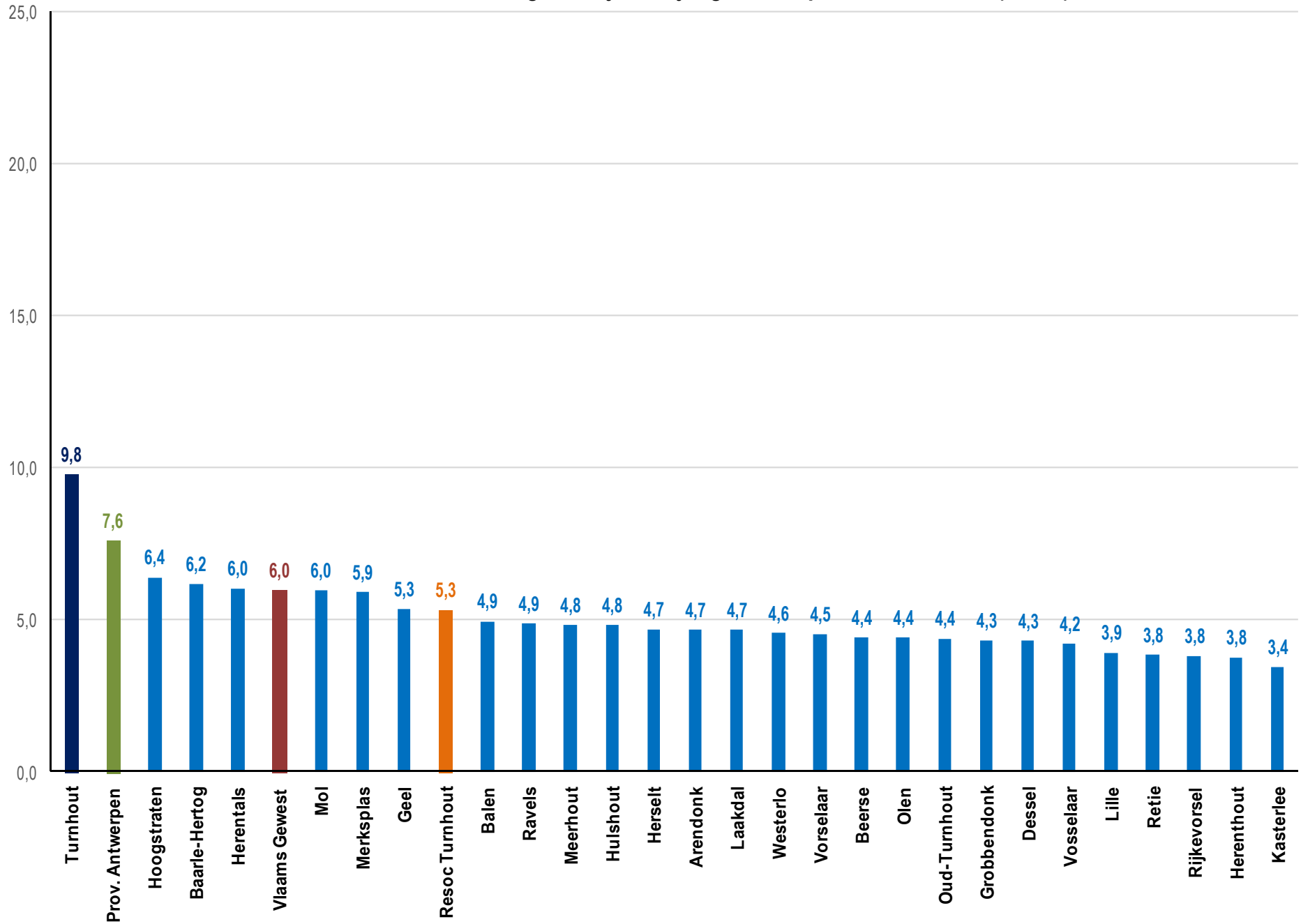
## Gemiddelde werkloosheidsgraad <25 jarigen in de periode 2010-2014 (VDAB)



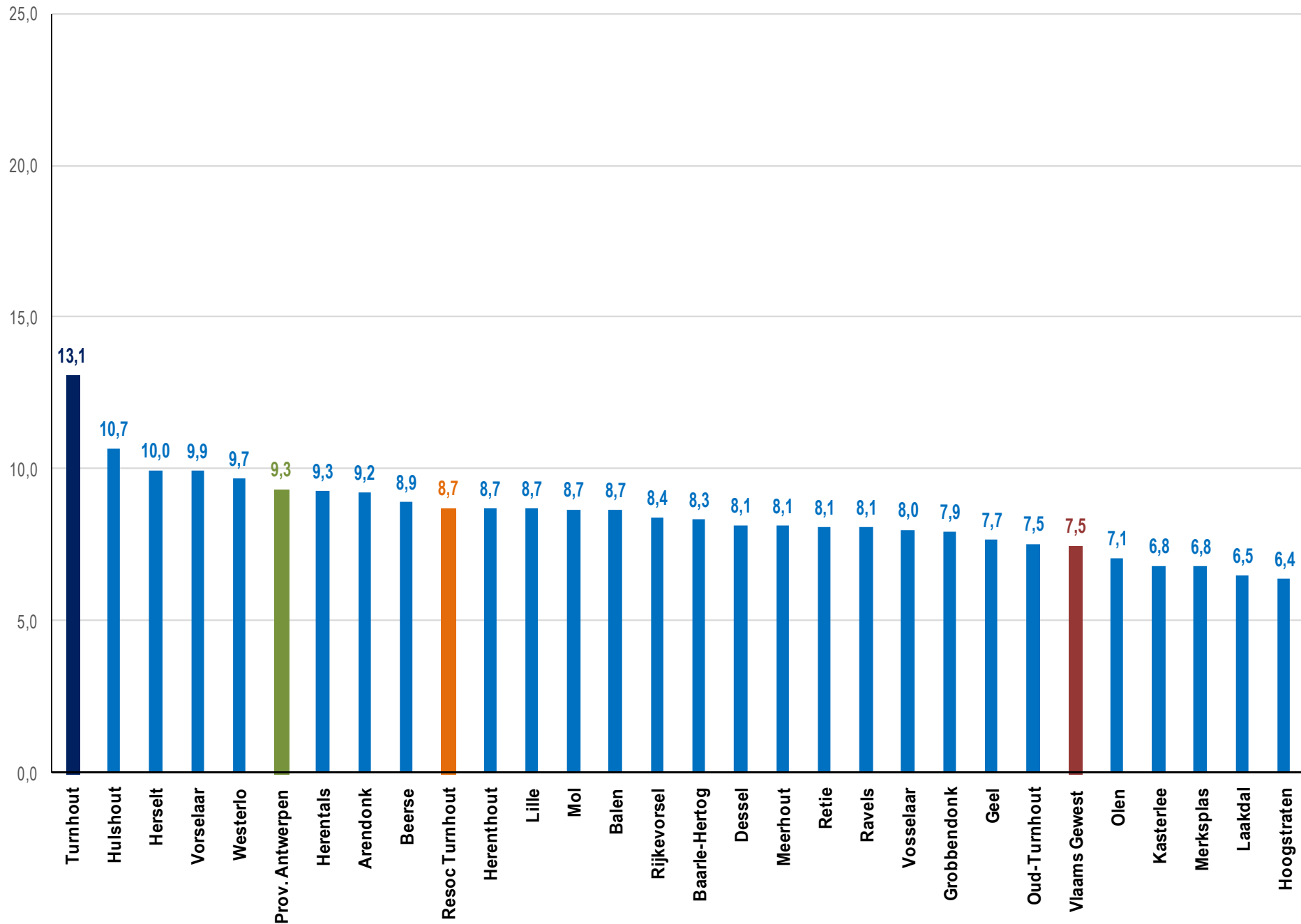
## Werkloosheidsgraad bij 25-50 jarigen, gemiddelde van 2014 (VDAB)



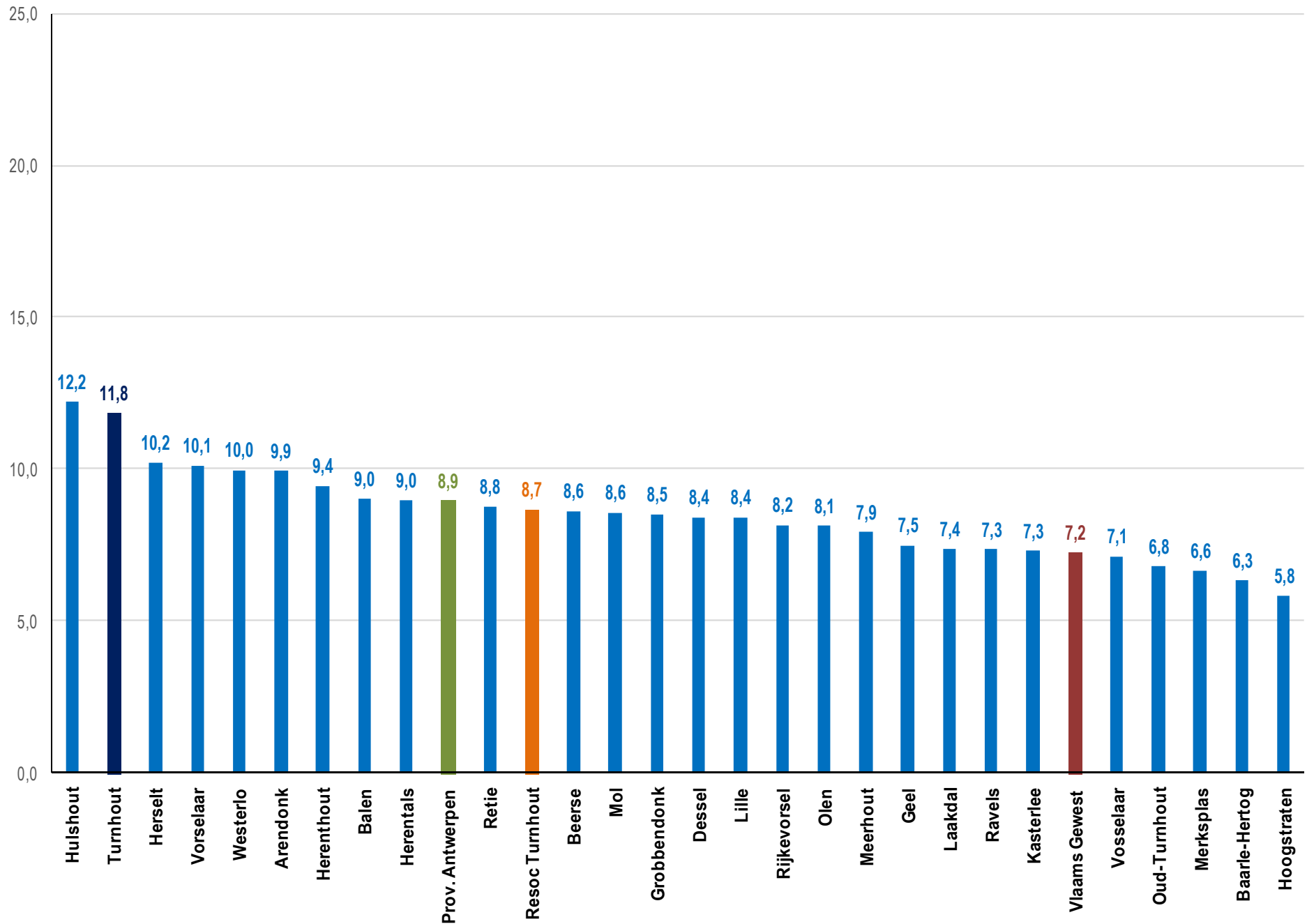
## Gemiddelde werkloosheidsgraad bij 25-50 jarigen in de periode 2010-2014 (VDAB)



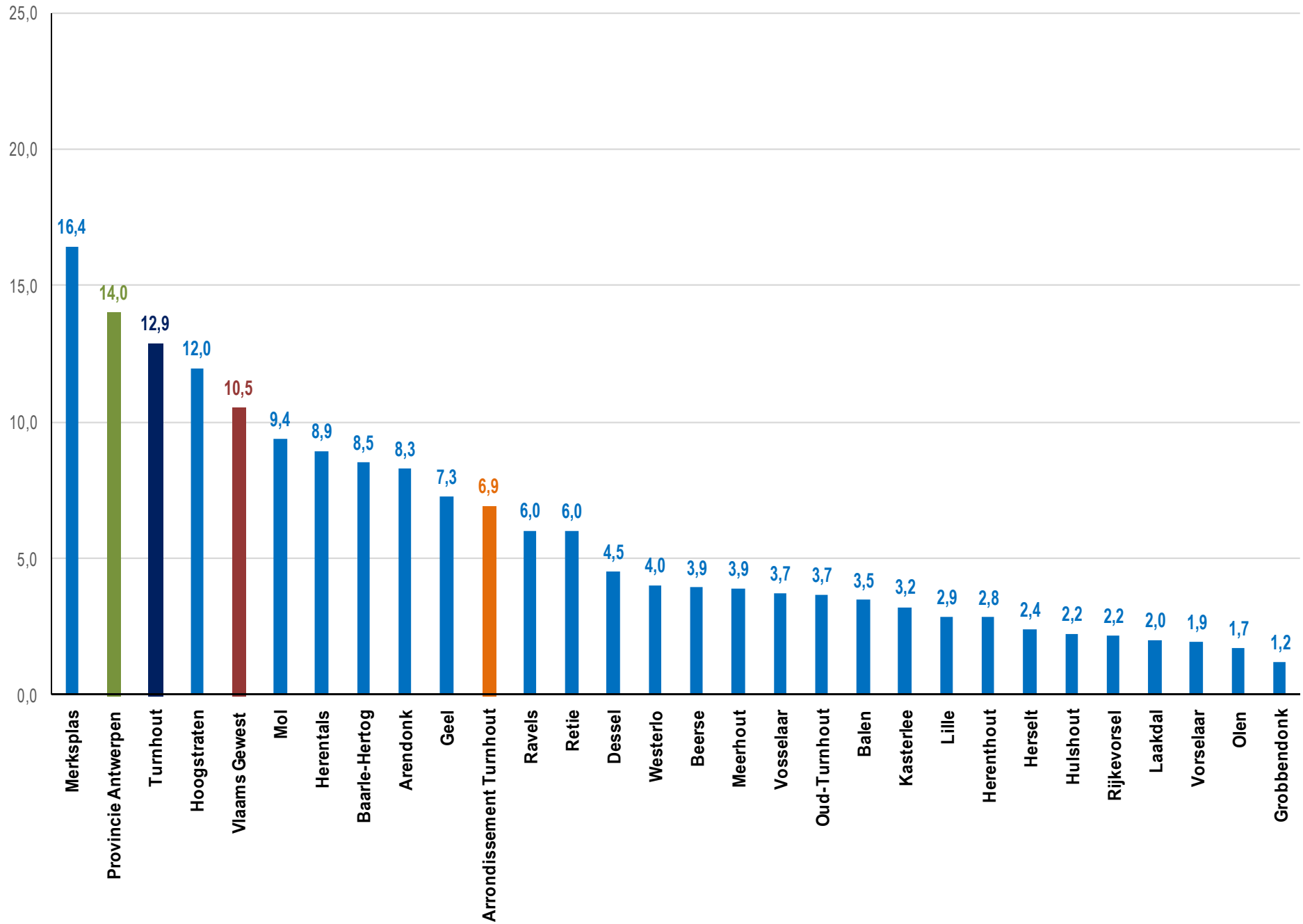
## Werkloosheidsgraad van >50 jarigen, gemiddelde van 2014 (VDAB)



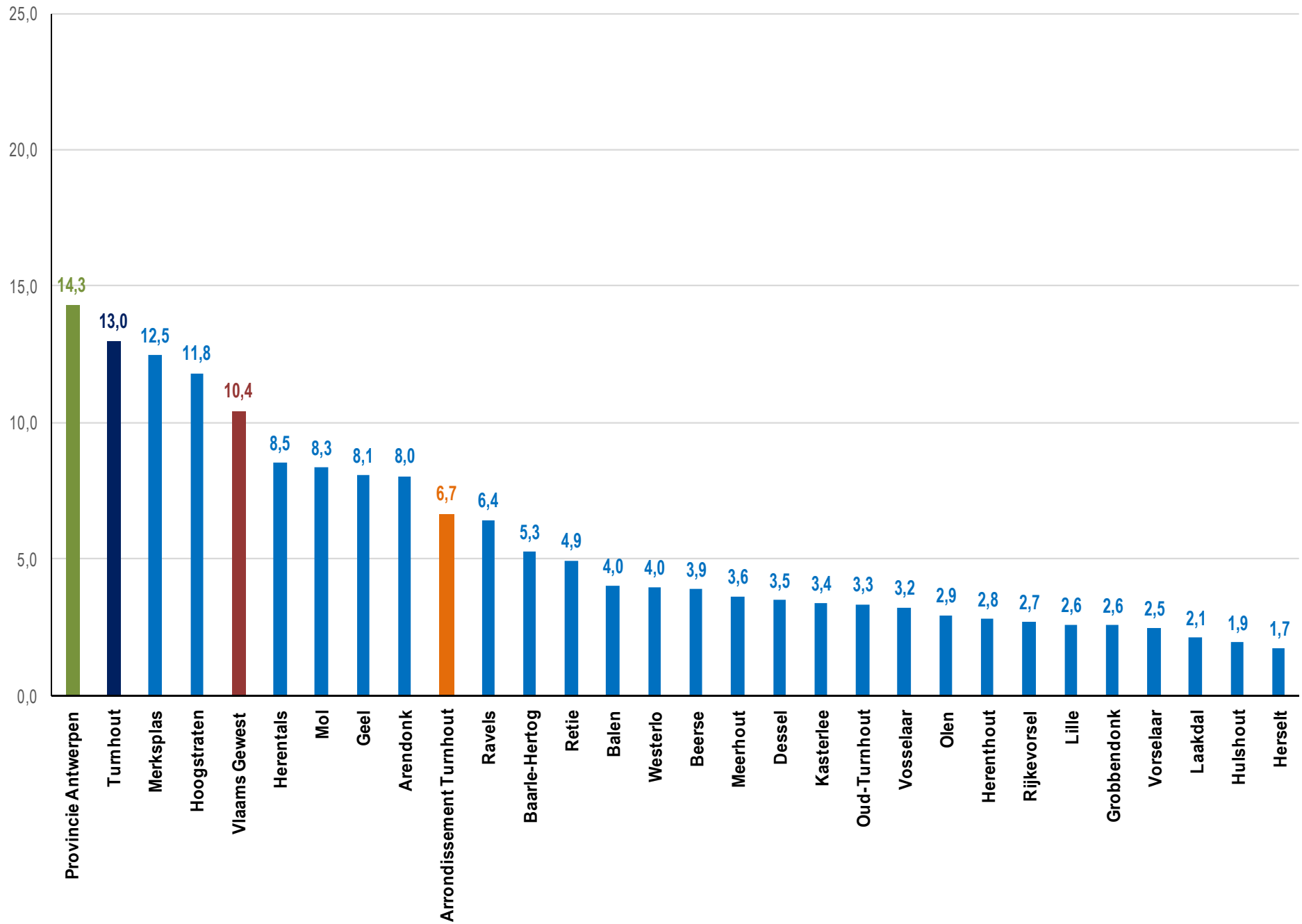
## Gemiddelde werkloosheidsgraad van >50 jarigen in de periode 2010-2014 (VDAB)



## Percentage NWWZ met een niet-EU nationaliteit, gemiddelde 2014 (VDAB)

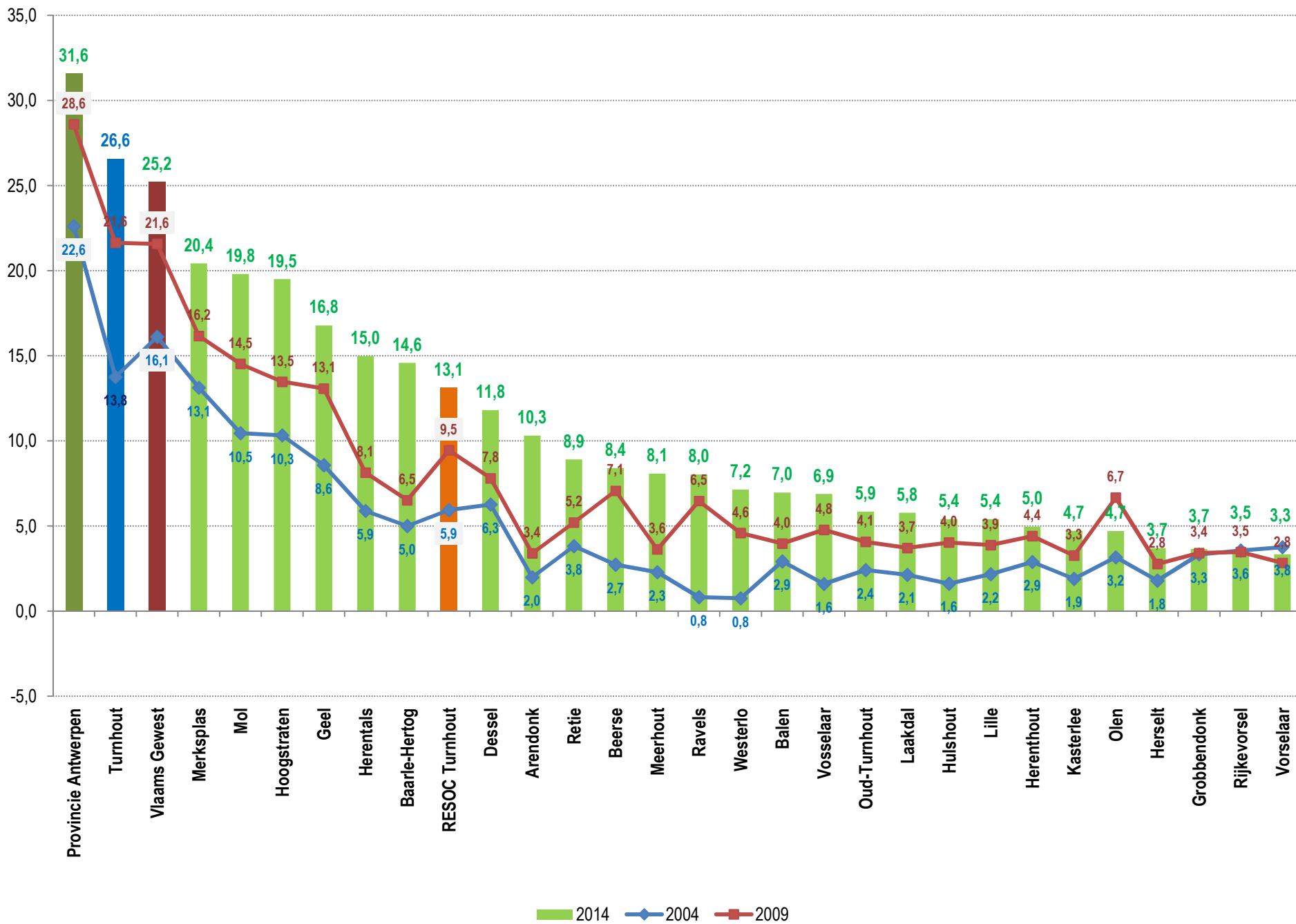


## Gemiddeld percentage NWWZ met een niet-EU nationaliteit in de periode 2010-2014 (VDAB)

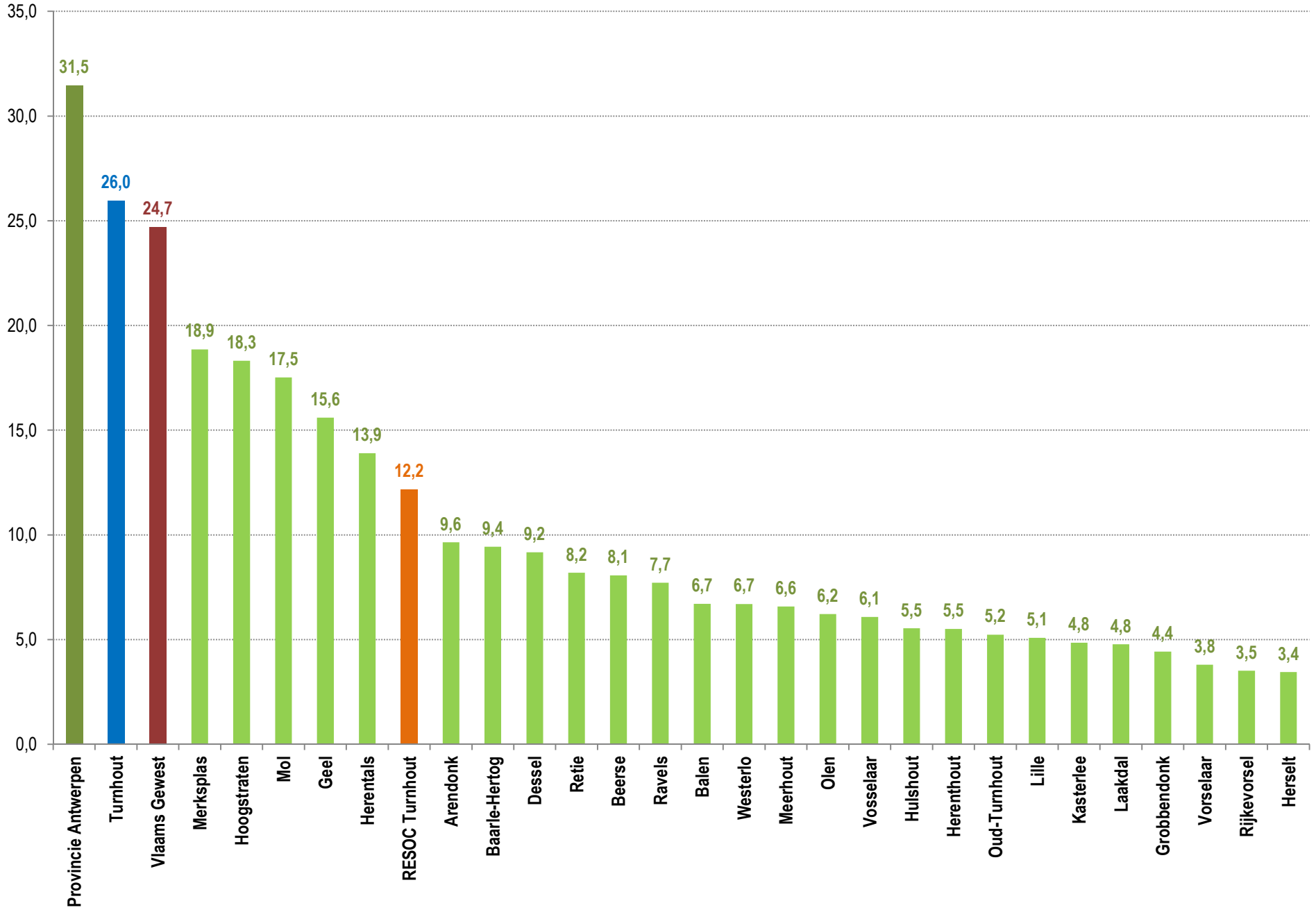




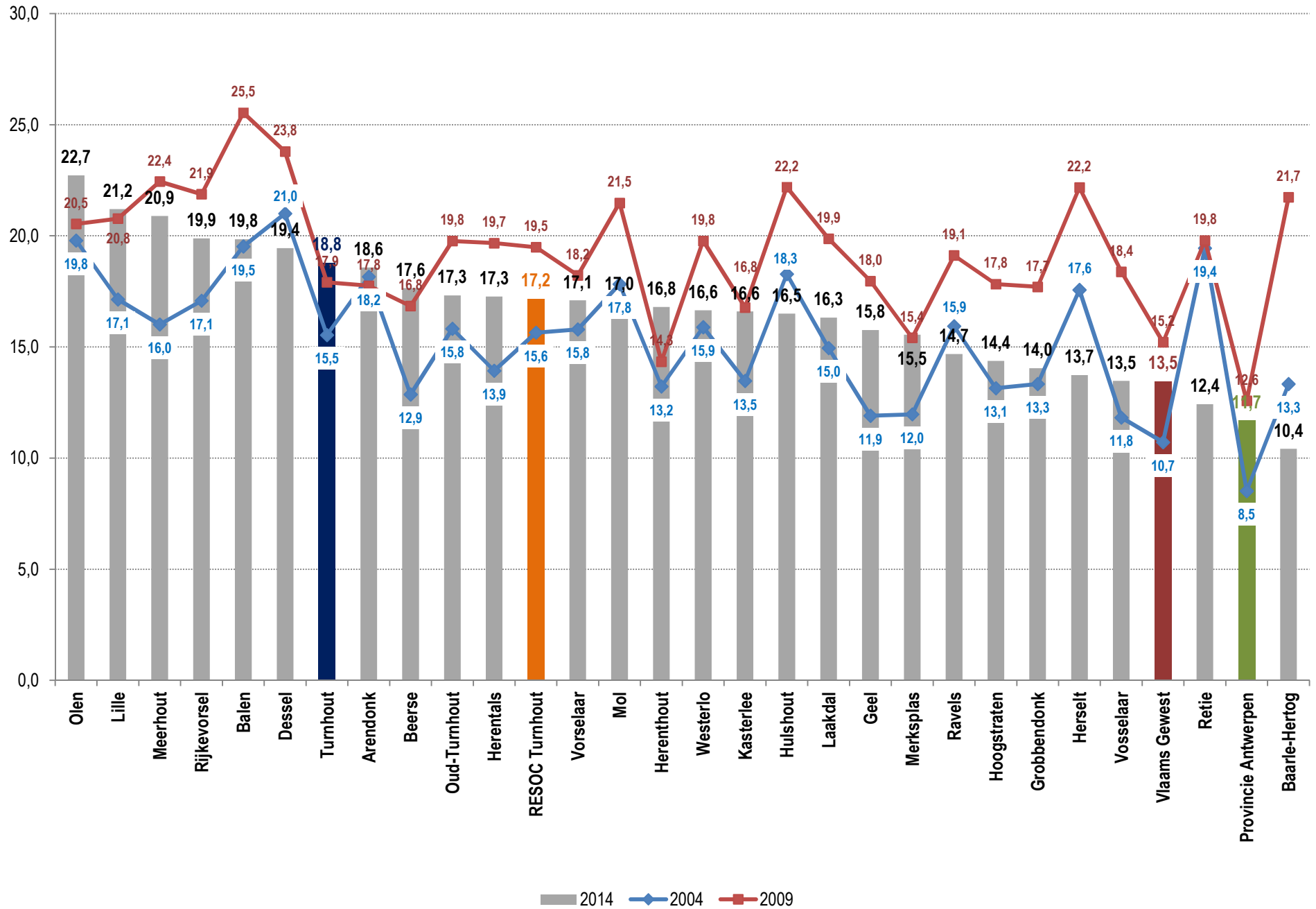
Percentage NWWZ van een andere afkomst dan EU, in 2004, 2009 en 2014 (VDAB)



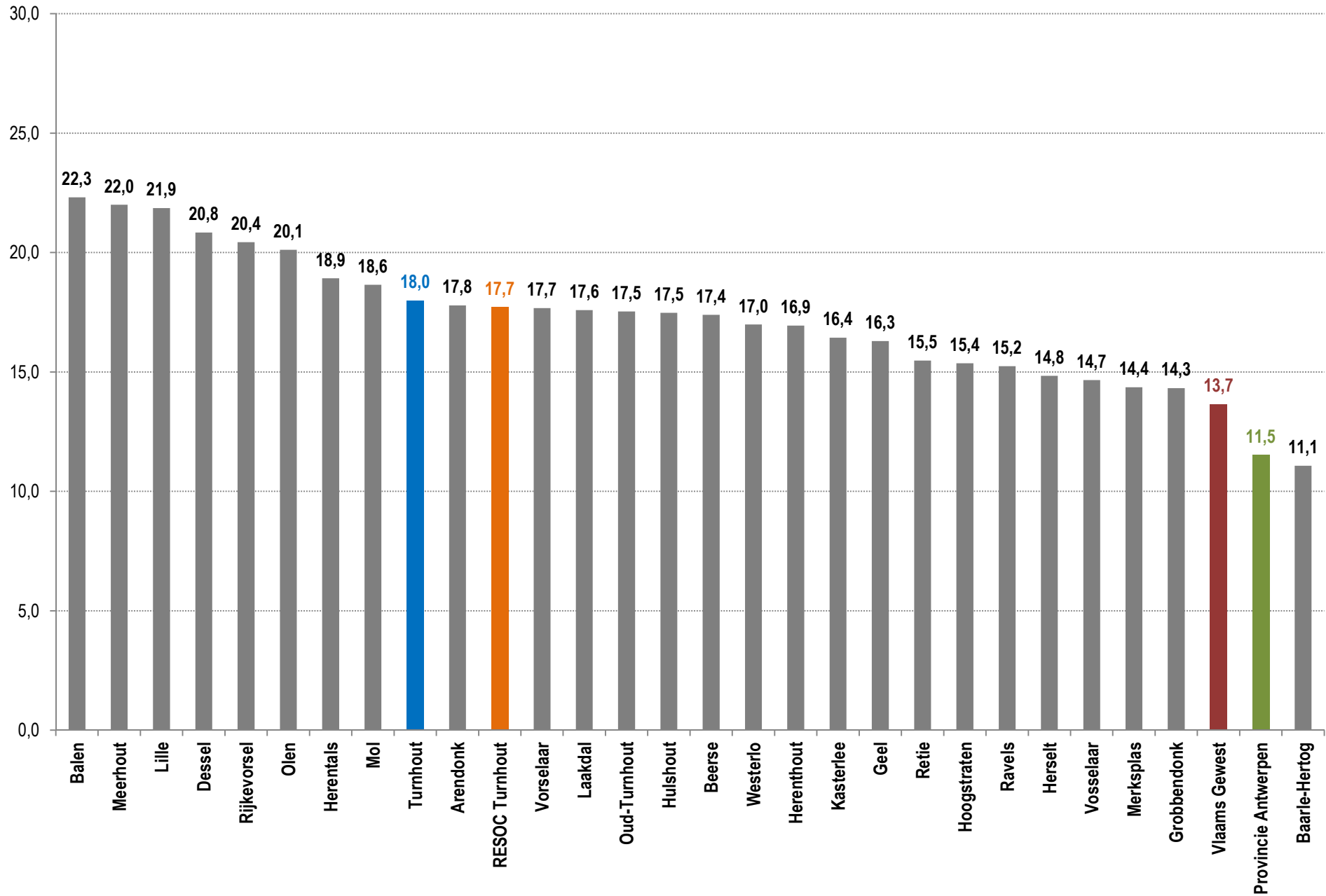
Percentage NWWZ met een niet-EU afkomst, gemiddelde van de periode 2010-2014 (VDAB)



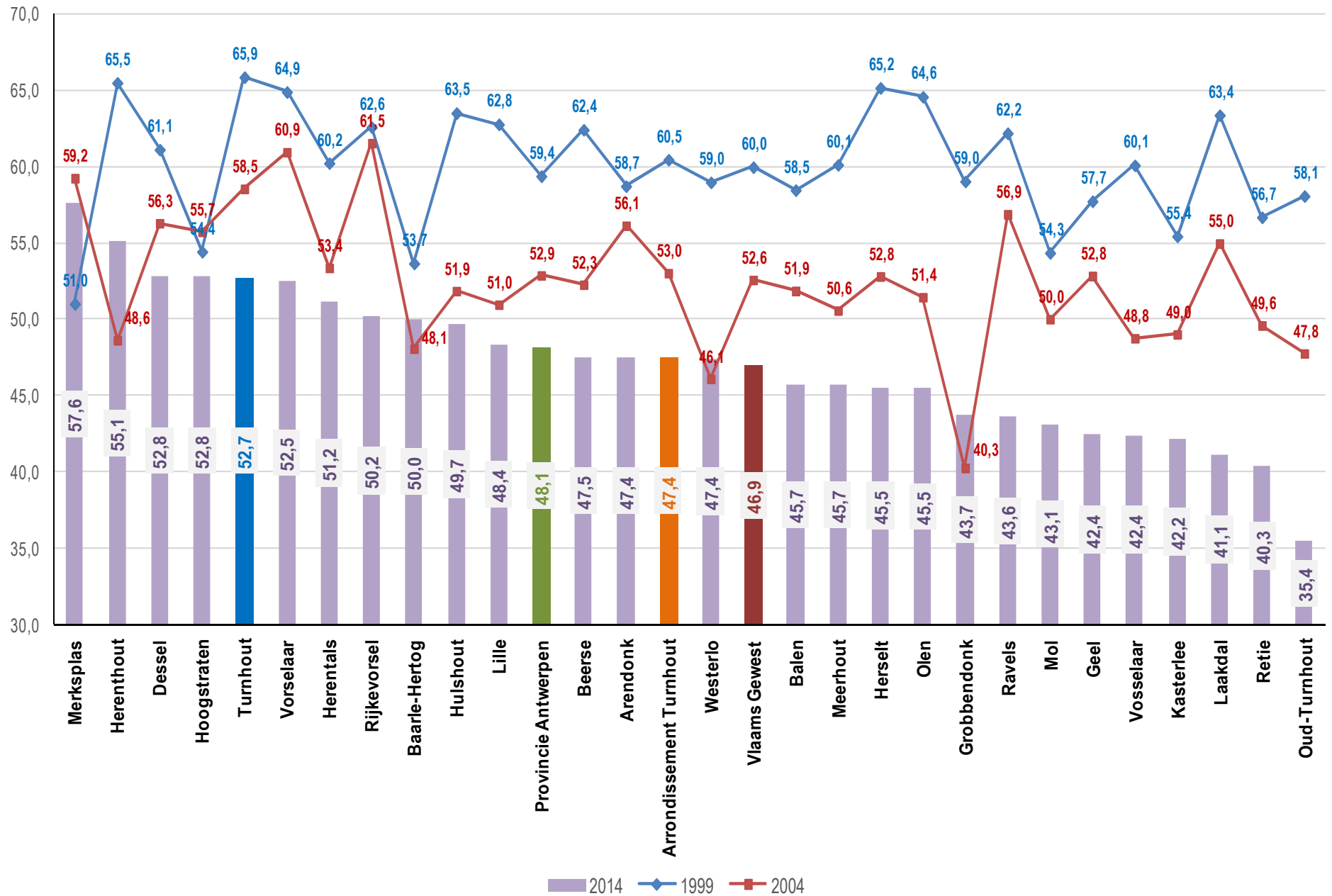
Percentage arbeidsgehandicapten bij de NWWZ, 2004, 2009 en 2014 (VDAB)



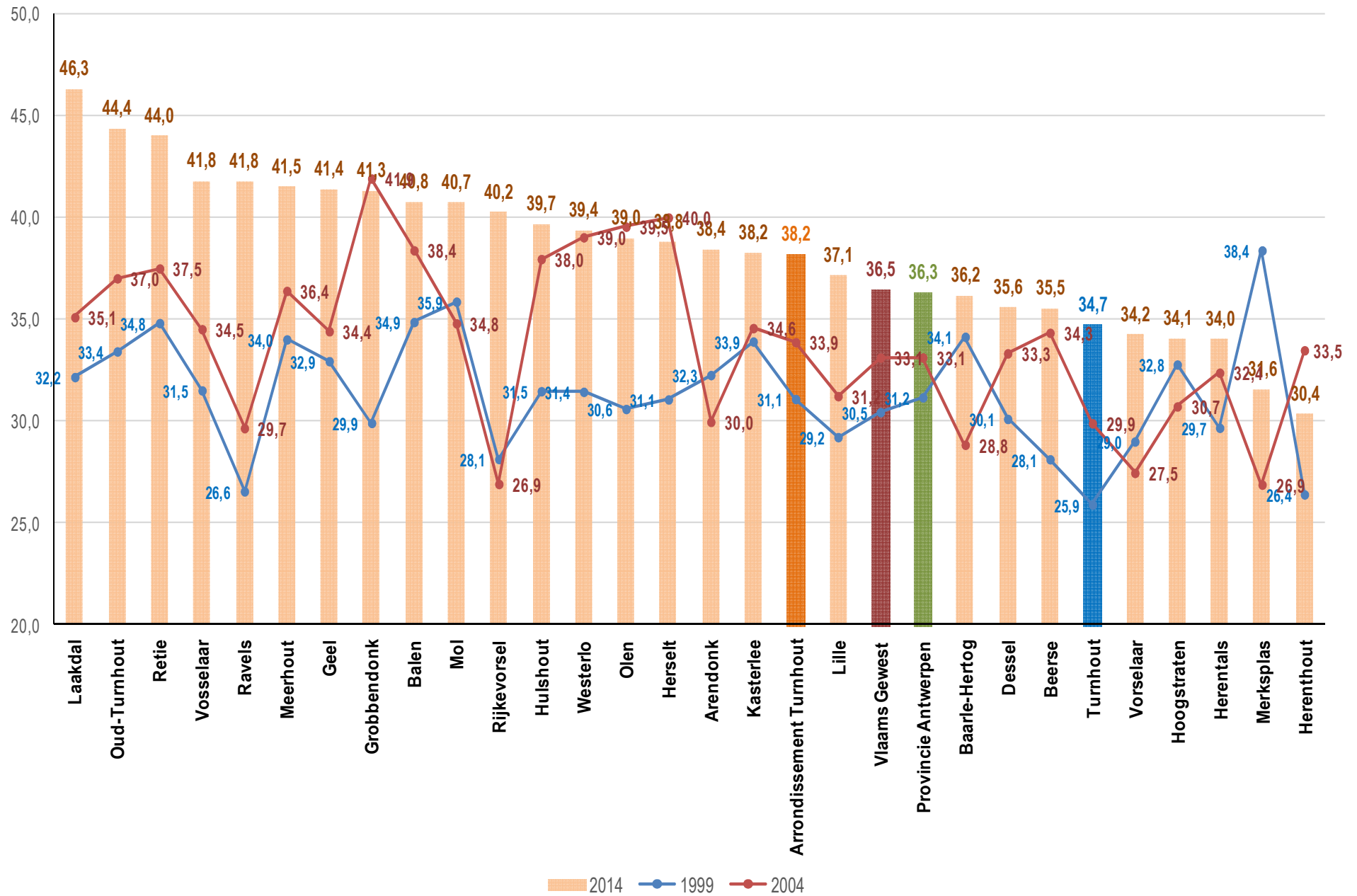
## Gemiddeld percentage arbeidsgehandicapten bij de NWWZ in de periode 2010-2014 (VDAB)



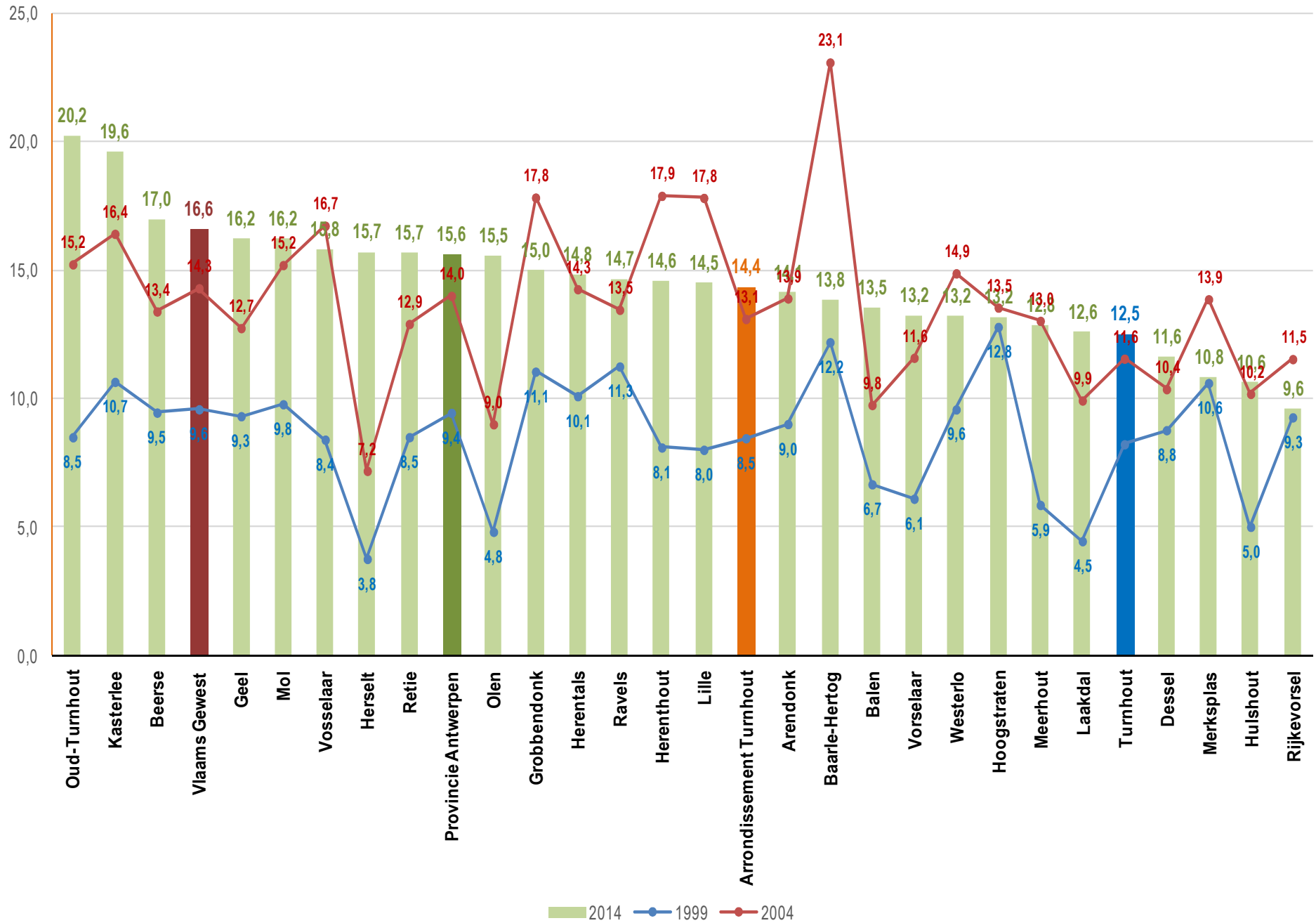
**Percentage laaggeschoolden (maximaal een diploma lager secundair) onder de NWWZ,  
in 1999, 2004 en 2014 (VDAB)**



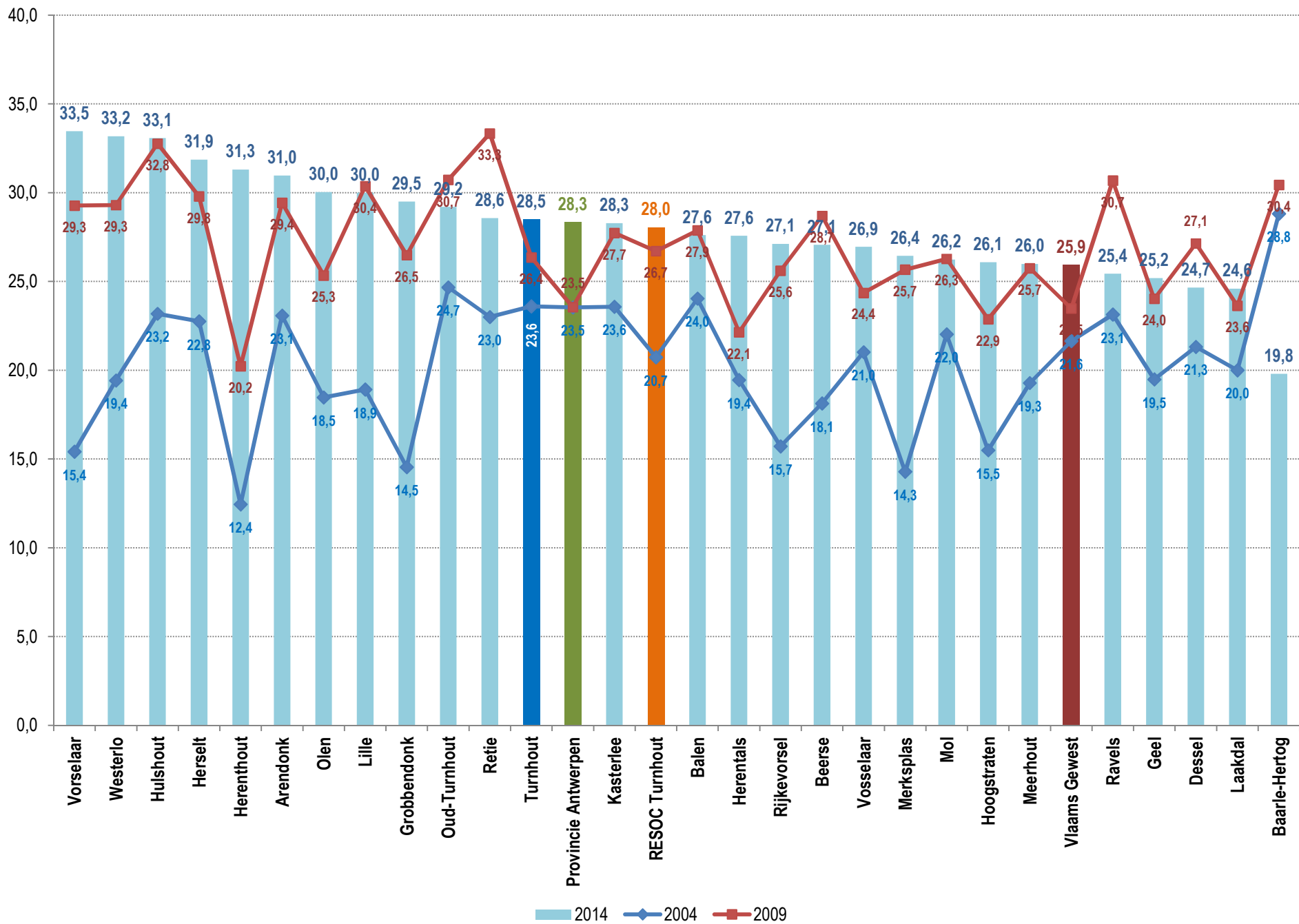
Percentage middengeschoolden (diploma middelbaar onderwijs) onder de NWWZ,  
in 1999, 2004 en 2014 (VDAB)



Percentage hooggeschoolden onder de NWWZ (diploma hoger onderwijs), in 1999, 2004 en 2014 (VDAB)

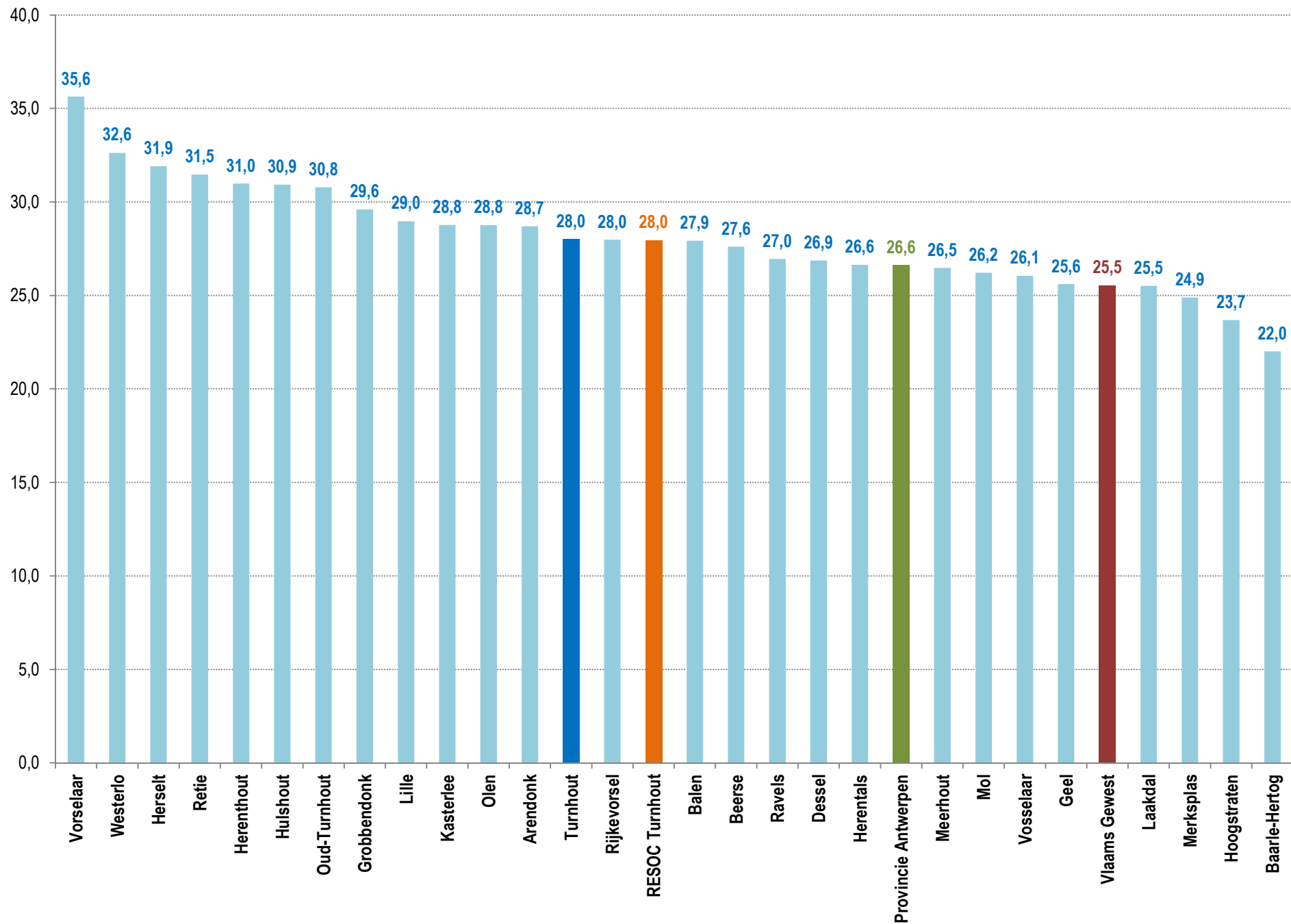


NWWZ, 2 jaar of langer werkloos, 2004, 2009 en 2014 (VDAB)





## NWWZ, 2 jaar of langer werkloos, gemiddelde van de periode 2010-2014 (VDAB)



# ARBEIDSMARKT

## Werkloosheid en kansengroepen

- De jeugdwerkloosheidsgraad neemt toe en lag in 2014 in de Kempen gemiddeld lager dan in de provincie en het gewest. De jeugdwerkloosheidsgraad is echter veruit het hoogst in Turnhout.
- Ook in de andere leeftijdsklassen kent Turnhout een hogere werkloosheidsgraad
- De werkloosheidsgraad van de >50 jarigen ligt in de Kempen hoger dan in het Vlaams Gewest.
- Het percentage NWWZ met een niet-EU nationaliteit is in de Kempen meer dan verdubbeld de laatste 10 jaar. De Kempen kent procentueel minder NWWZ met een niet-EU nationaliteit dan het Vlaams Gewest en de provincie Antwerpen. Turnhout is hierop een uitzondering en scoort met 1 op 4 veel hoger dan de rest van de Kempen en boven het Vlaams Gewest.
- Het procentueel aandeel van arbeidsgehandicapten onder de NWWZ ligt in de Kempen een stuk hoger dan in de provincie Antwerpen en het Vlaams Gewest
- Laaggeschoolden (maximaal lager secundair) vormen ongeveer de helft van alle NWWZ
- Het aandeel laaggeschoolden is in 10 jaar tijd sterk verminderd ten koste vooral van het aandeel middengeschoolden, maar ook van de hooggeschoolden (leerplicht tot 18 jaar?)
- Het percentage langdurig werklozen (>2 jaar) stabiliseert rond de 28% van de NWWZ en is gemiddeld met 7% gestegen in 10 jaar tijd. De Kempen scoort hiermee hoger dan de provincie en het gewest. Hetzelfde geldt voor Turnhout.

# Voor verdere informatie

SVR (Studiedienst van de Vlaamse Regering), Lokale Statistieken

[http://aps.vlaanderen.be/lokaal/lokale\\_statistieken.htm](http://aps.vlaanderen.be/lokaal/lokale_statistieken.htm)

SVR, Projecties bevolking en huishoudens

<http://www4dar.vlaanderen.be/sites/svr/Pages/2015-01-29-projecties.aspx>

Indicatoren kinderarmoedebestrijding

<http://aps.vlaanderen.be/lokaal/kinderarmoede/kinderarmoede.html>

SVR, gemeentelijke profielschetsen 2014

<http://aps.vlaanderen.be/lokaal/beleidsplannen/gemeentelijke-profielschets.html>

SVR, lokale inburgerings- en integratiemonitor 2013

<http://aps.vlaanderen.be/lokaal/integratiemonitor.html>

SVR, armoedemonitor 2014

<http://www4.vlaanderen.be/sites/svr/Pages/2014-07-01-armoedemonitor2014.aspx>

VDAB, arbeidsmarktstatistieken

<http://arvastat.vdab.be/arvastat/index.html>

SWSE, Statistieken over werk en sociale economie

<http://www.steunpuntwse.be/>

# Armoede in Turnhout

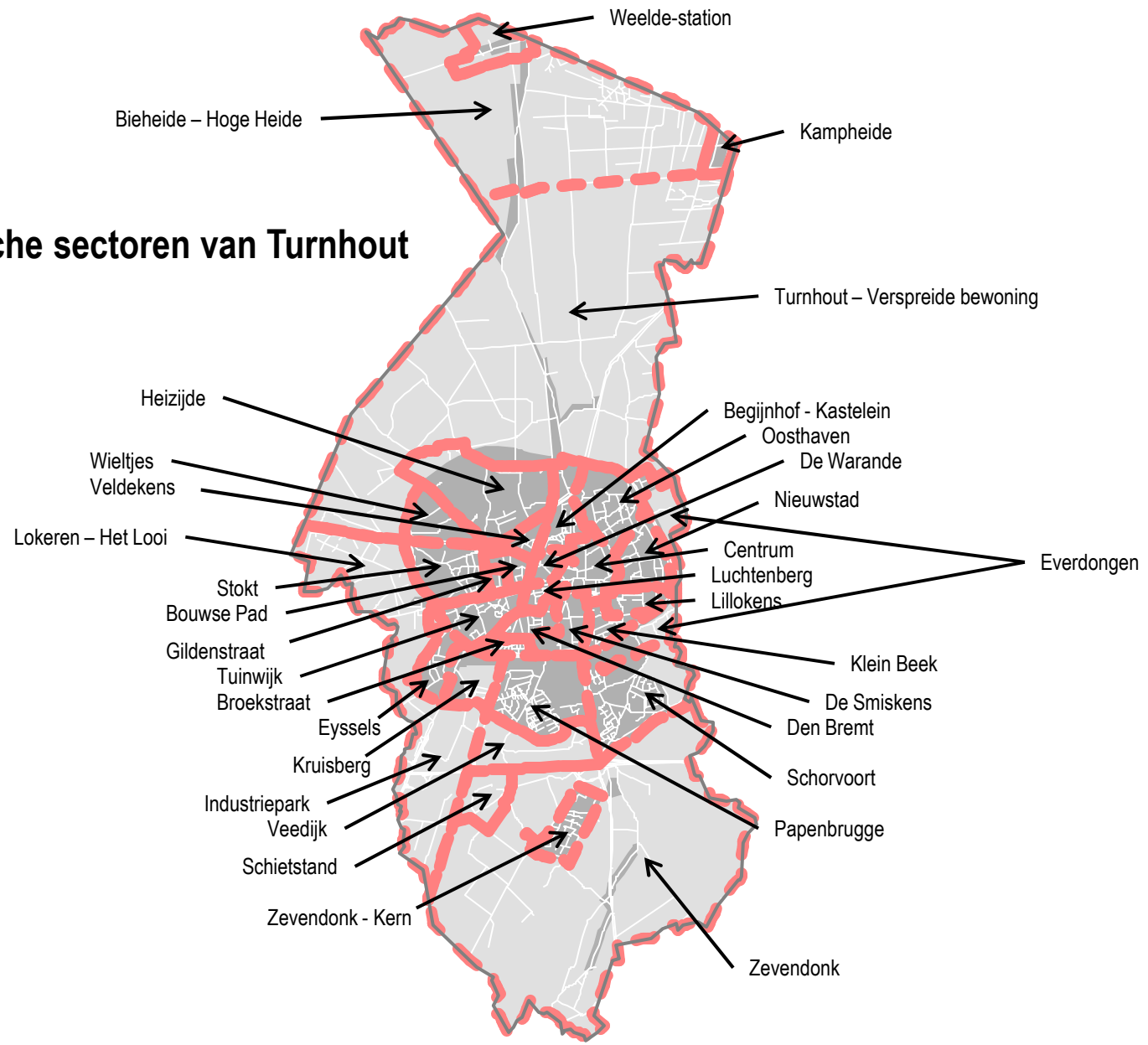
Enkele armoede-indicatoren

en de

Geografische verdeling van de armoede

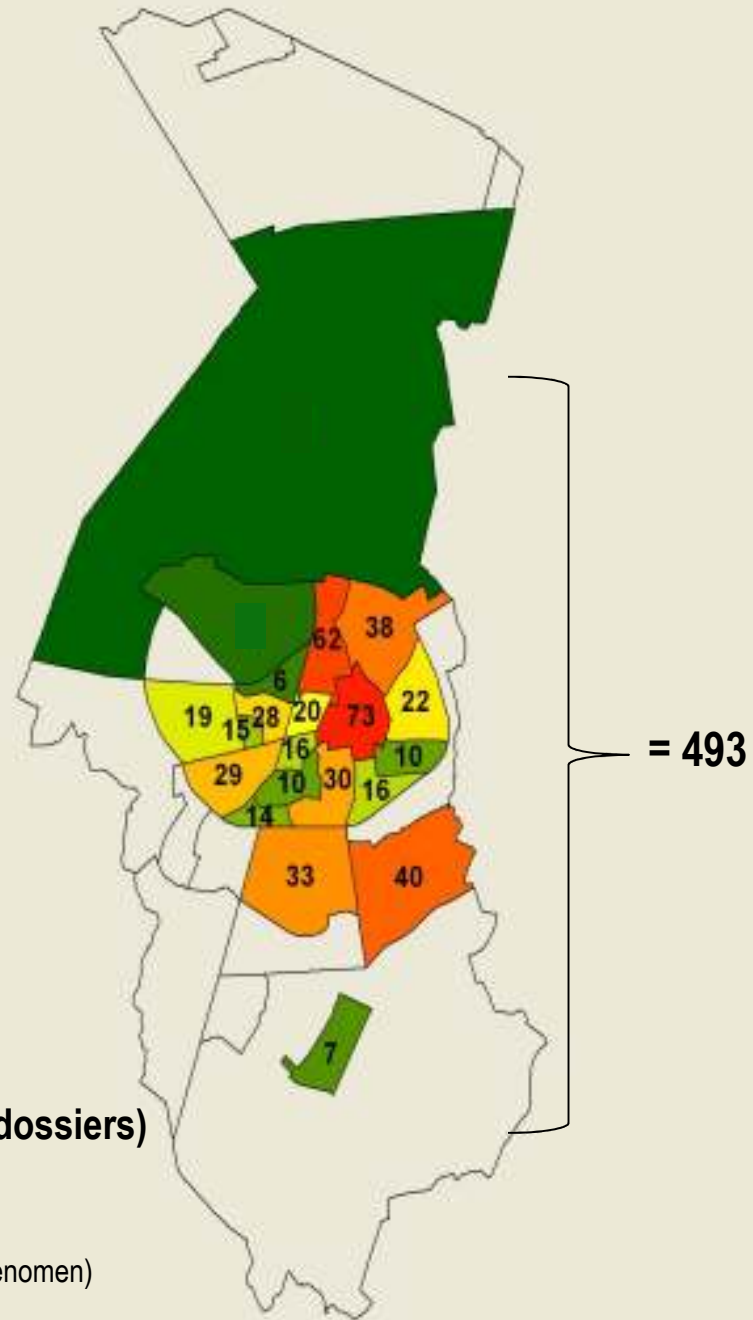
**Overleg van 26 november 2014 tussen de Stad Turnhout en de huisartsenkring**

# De statistische sectoren van Turnhout



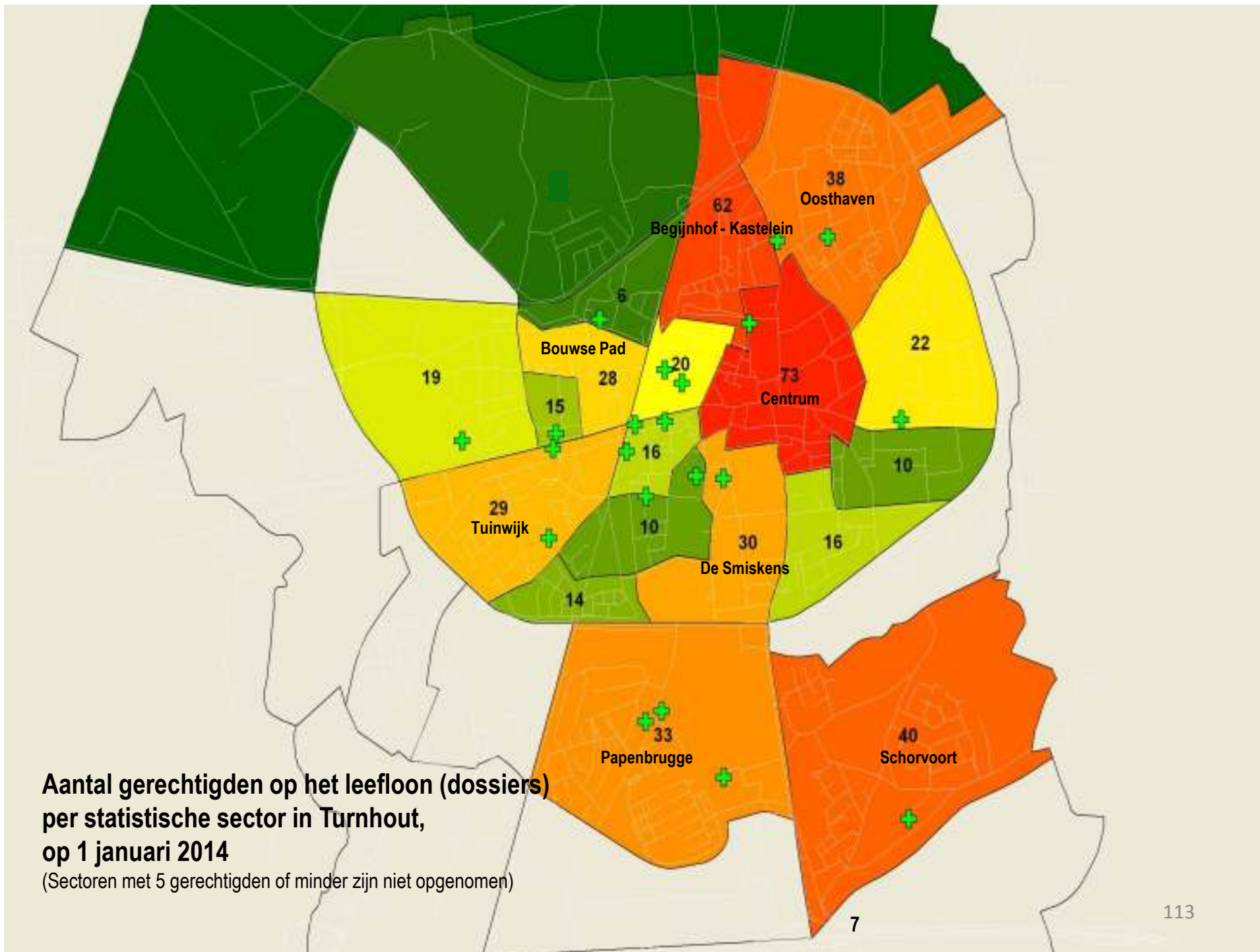
**Aantal gerechtigden op het leefloon (dossiers) en hun aantal per 1.000 inwoners per statistische sector in Turnhout, op 1 januari 2014**

Statistische sectoren	Leefloon	Inwoners	Aantal leefloners per 1.000 inwoners
Begijnhof - Kastelein	62	1.899	32,6
Gildenstraat	15	665	22,6
Bouwse Pad	28	1.301	21,5
Turnhout-Centrum	73	3.481	21,0
De Warande	20	1.223	16,4
Schorvoort	40	3.119	12,8
Luchtenberg	16	1.265	12,6
Oosthaven	38	3.135	12,1
Broekstraat	14	1.169	12,0
Papenbrugge	33	2.810	11,7
De Smiskens	30	2.555	11,7
Nieuwstad	22	2.080	10,6
Klein Beek	16	1.764	9,1
Stokt	19	2.119	9,0
Tuinwijk	29	3.354	8,6
De Veldekens	6	806	7,4
Zevendonk-Kern	7	1.140	6,1
Lillokens	10	1.684	5,9
Den Bremt	10	2.291	4,4
Heizijde	(minder dan 5)	1.362	
Turnhout-Verspr.Bew.	(minder dan 5)	520	
<b>Turnhout</b>	<b>493</b>	<b>42.334</b>	<b>11,6</b>



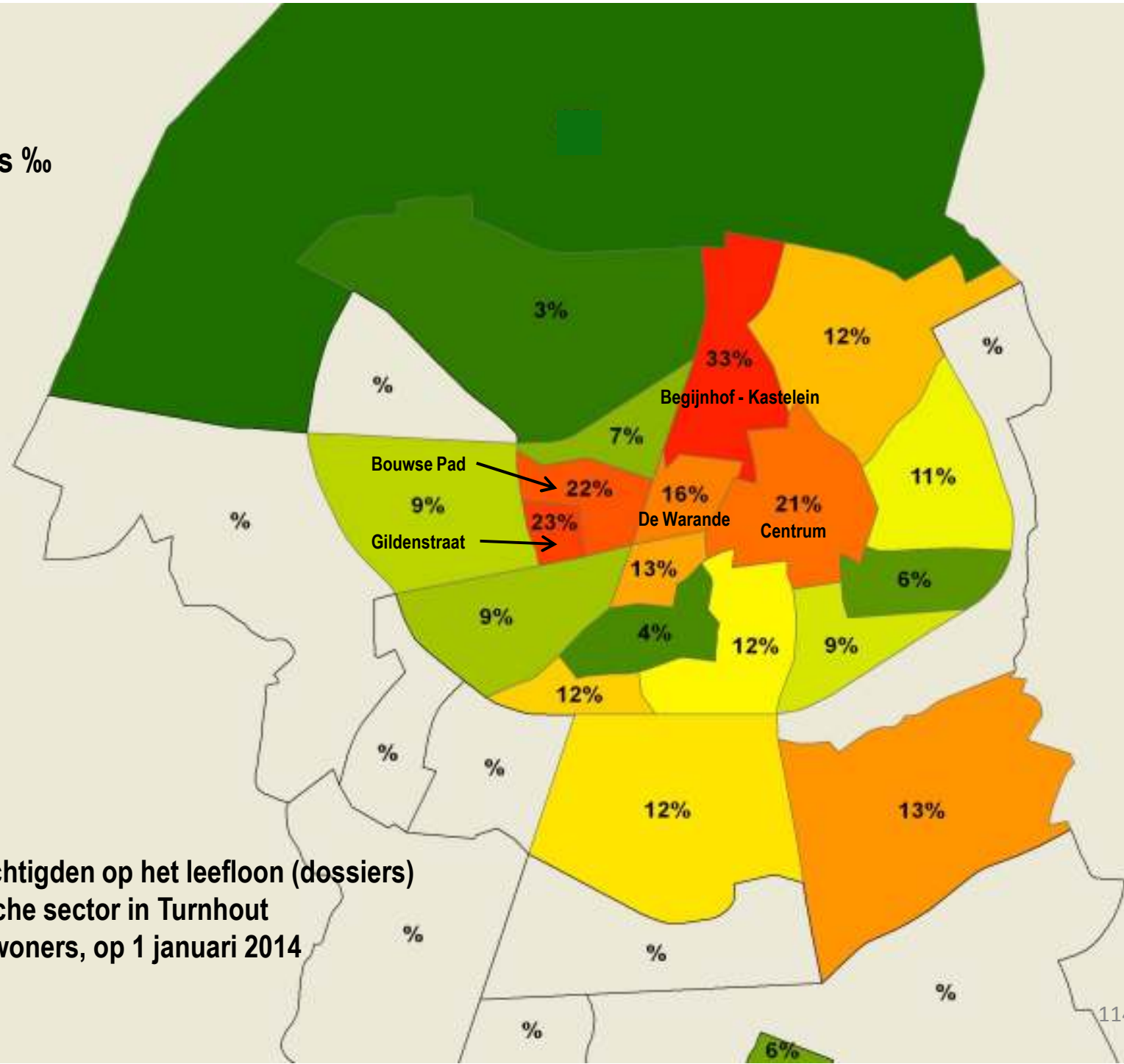
**Aantal gerechtigden op het leefloon (dossiers)  
per statistische sector in Turnhout,  
op 1 januari 2014**

(Sectoren met 5 gerechtigden of minder zijn niet opgenomen)



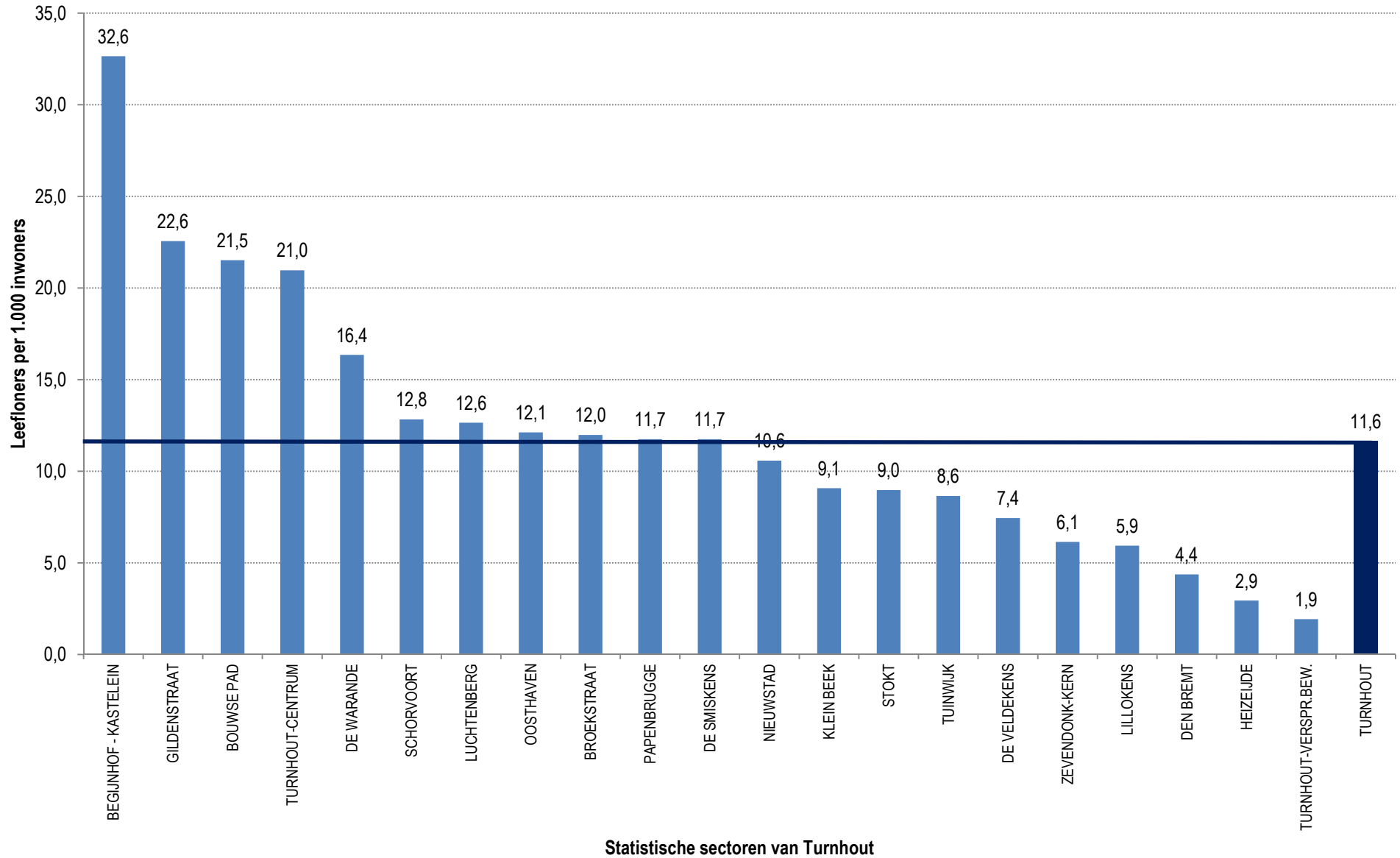


**Pas op !!!**  
**% lezen als ‰**



**Aantal gerechtigden op het leefloon (dossiers)  
per statistische sector in Turnhout  
per 1.000 inwoners, op 1 januari 2014**

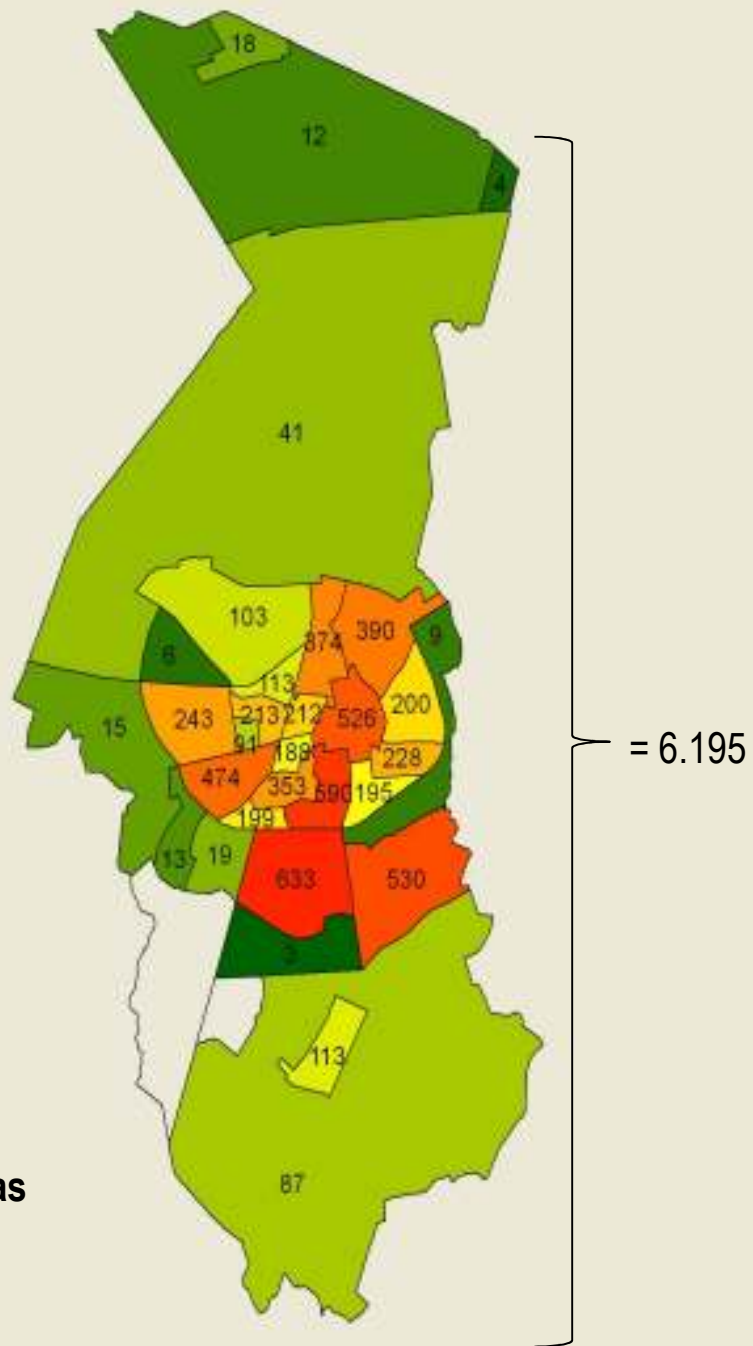
Aantal gerechtigden op het leefloon (dossiers) per 1.000 inwoners in Turnhout, per statistische sector, op 01/01/2014

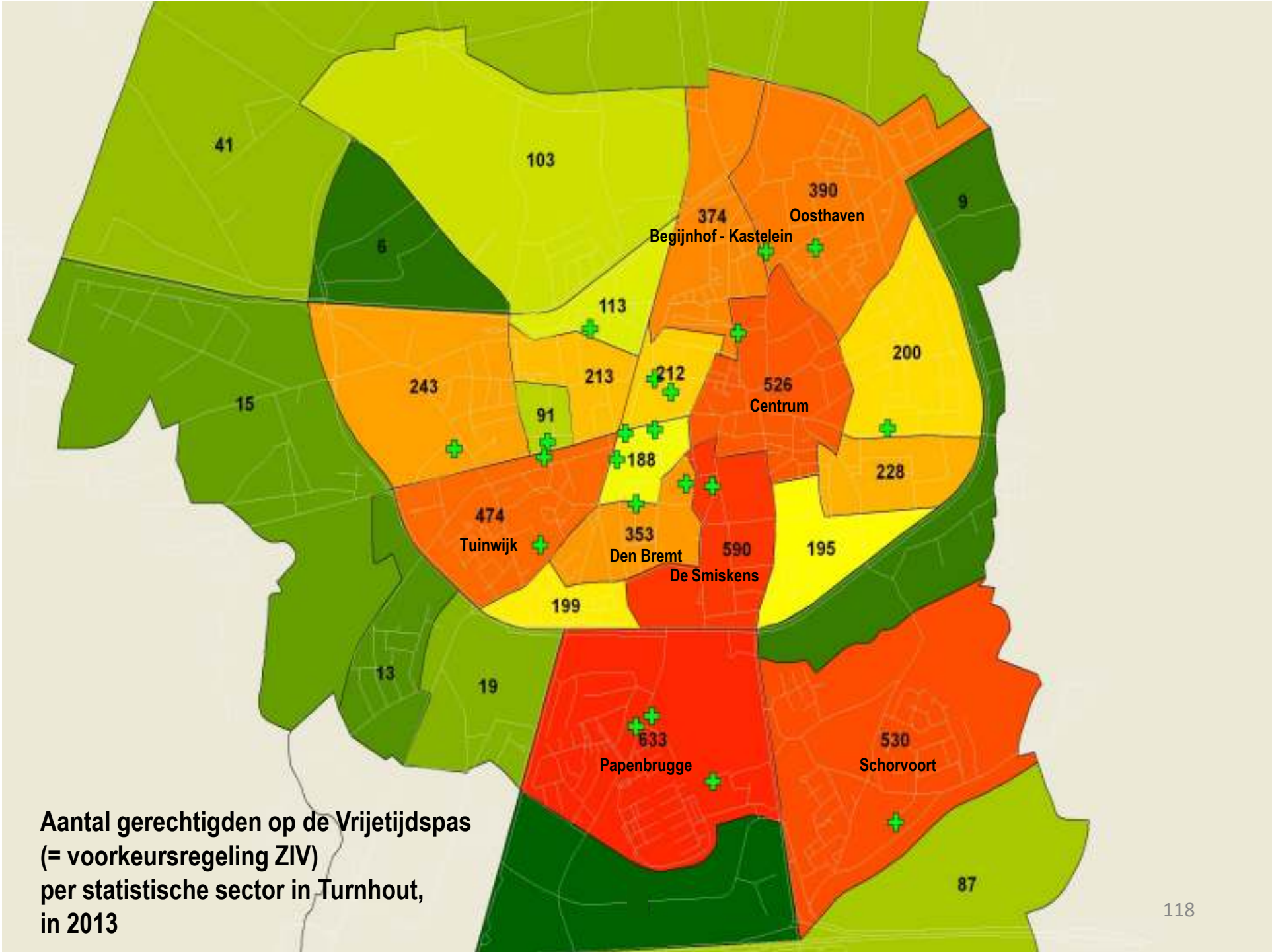


## Aantal en percentage gerechtigden op de Vrijtijdspas (= voorkeursregeling ziekteverzekering) per statistische sector in Turnhout, in 2013

Statistische sectoren	VTP (= voorkeursregeling ZIV)	Inwoners	Aantal VTP per 100 inwoners
De Smiskens	590	2.555	23,1
Papenbrugge	633	2.810	22,5
Begijnhof - Kastelein	374	1.899	19,7
De Warande	212	1.223	17,3
Broekstraat	199	1.169	17,0
Schorvoort	530	3.119	17,0
Bouwse Pad	213	1.301	16,4
Den Bremt	353	2.291	15,4
Turnhout-Centrum	526	3.481	15,1
Luchtenberg	188	1.265	14,9
Tuinwijk	474	3.354	14,1
De Veldekens	113	806	14,0
Gildenstraat	91	665	13,7
Lillokens	228	1.684	13,5
Oosthaven	390	3.135	12,4
Stokt	243	2.119	11,5
Zevendonk	87	780	11,2
Klein Beek	195	1.764	11,1
Zevendonk-Kern	113	1.140	9,9
Nieuwstad	200	2.080	9,6
Weelde - Station	18	197	9,1
Lokeren - Het Looi	15	181	8,3
Turnhout-Verspr.Bew.	41	520	7,9
Heizeijde	103	1.362	7,6
Kruisberg	19	263	7,2
Bieheide - Hoge Heide	12	169	7,1
Wieltjes	6	140	4,3
Everdongen	9	214	4,2
Eyssels	13	443	2,9
Veedijk	(minder dan 5)	28	
Kampheide	(minder dan 5)	108	
<b>Turnhout</b>	<b>6.195</b>	<b>42.334</b>	<b>14,7</b>

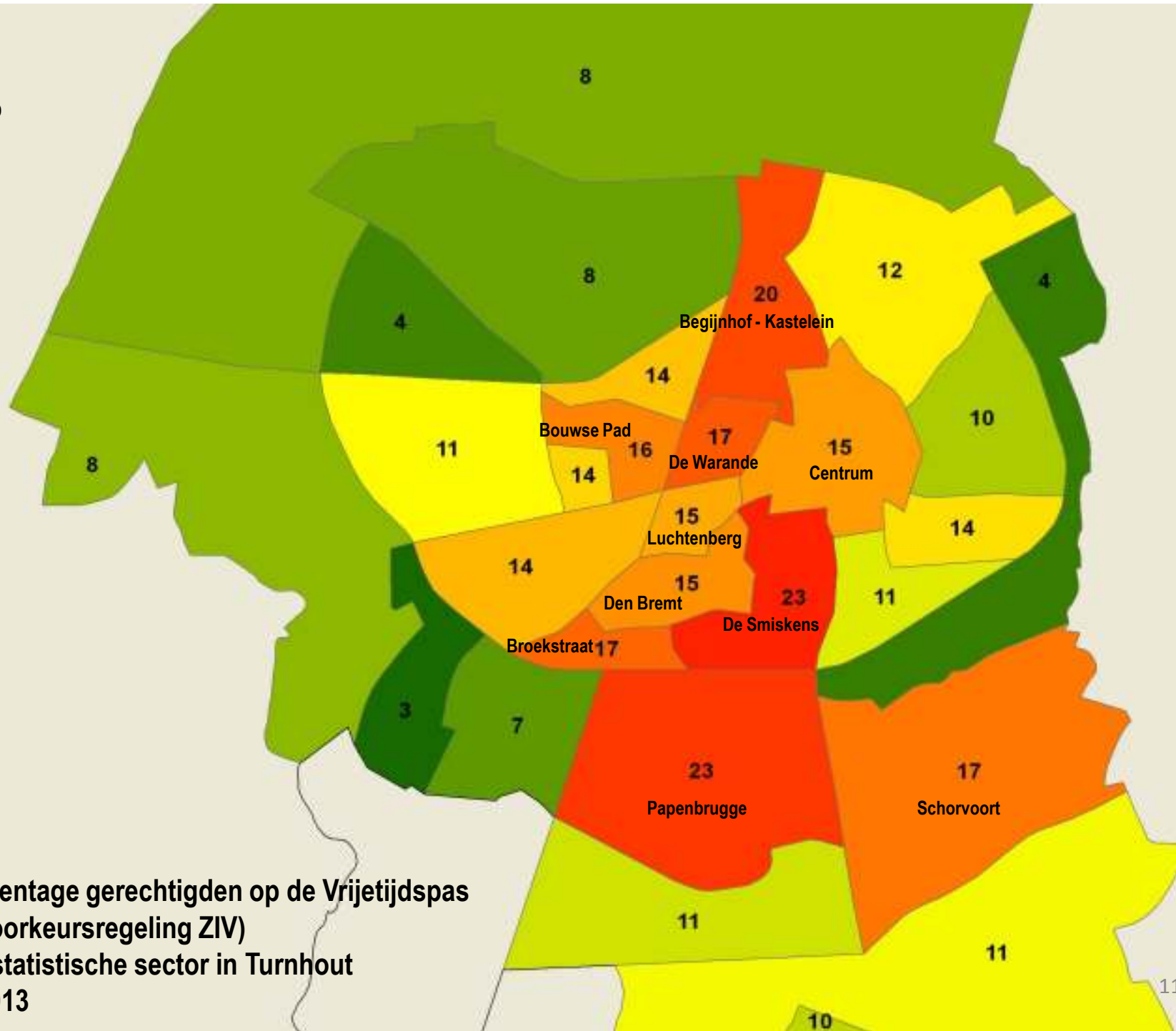
**Aantal gerechtigden op de Vrijtijdspas  
 (= voorkeursregeling ZIV)  
 per statistische sector in Turnhout,  
 in 2013**





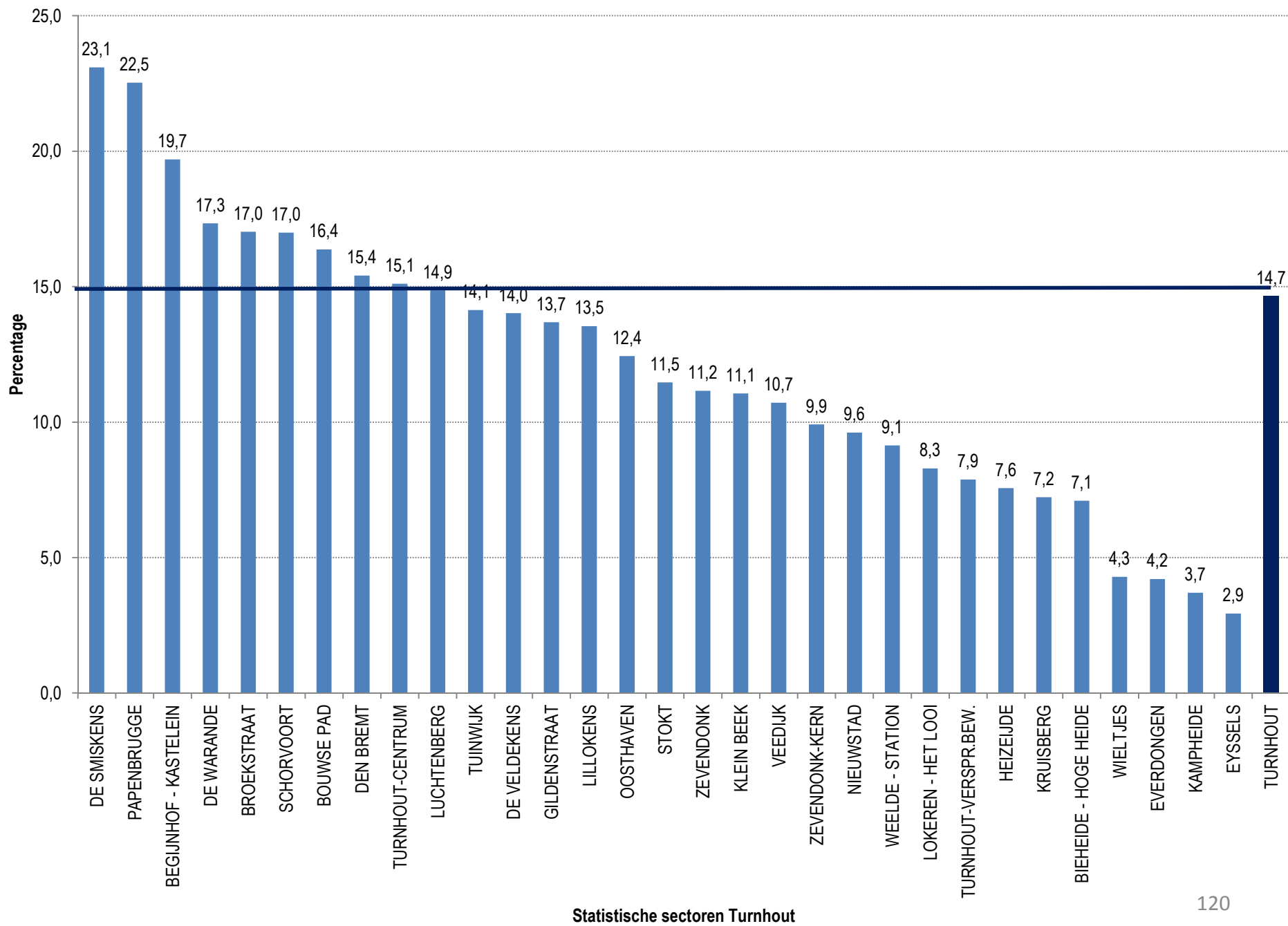


in %

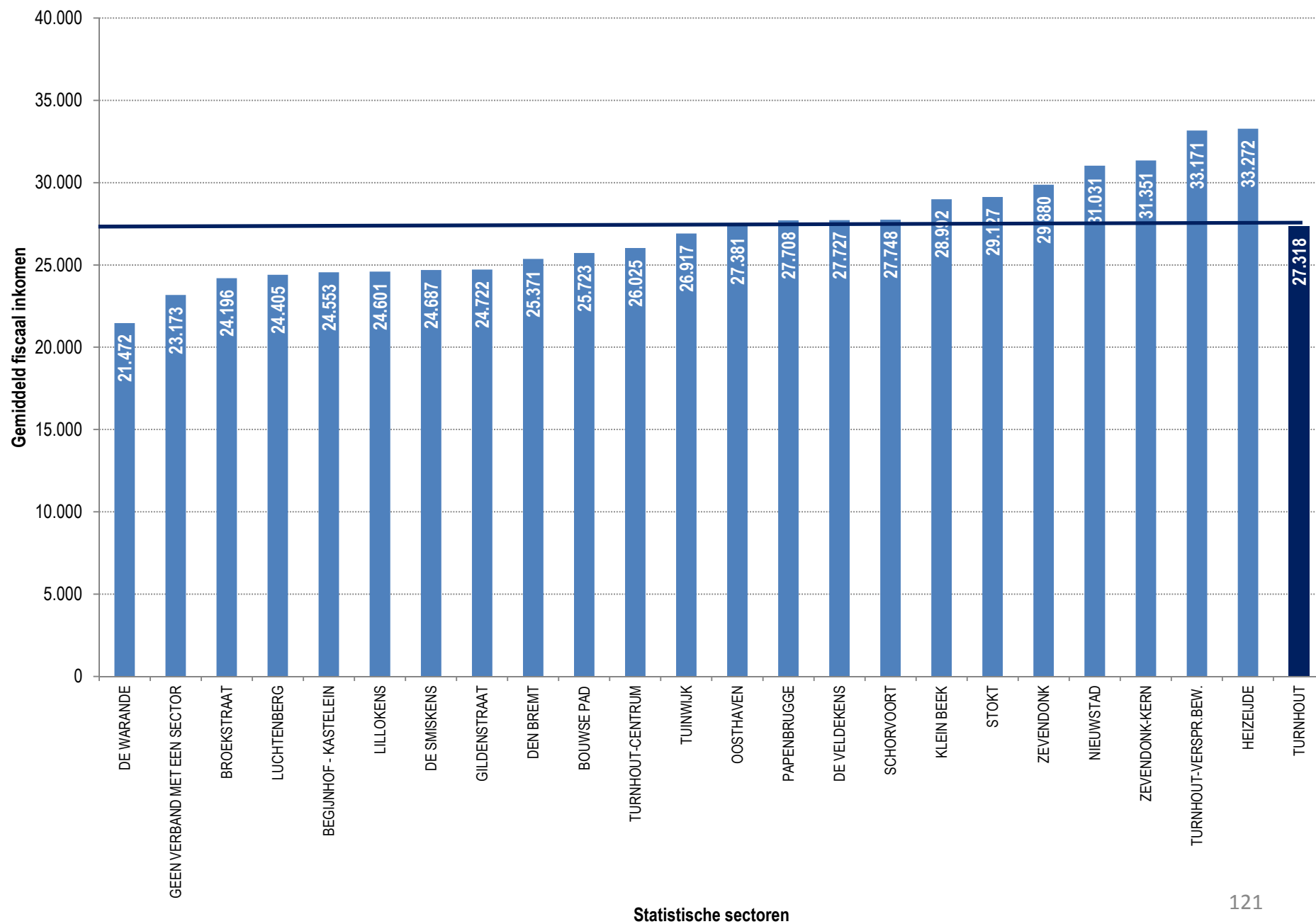


Percentage gerechtigden op de Vrijetijdspas  
(= voorkeursregeling ZIV)  
per statistische sector in Turnhout  
in 2013

Percentage inwoners met een Vrijtijds pas (= voorkeursregeling ZIV) in Turnhout, naar statistische sector, in 2013

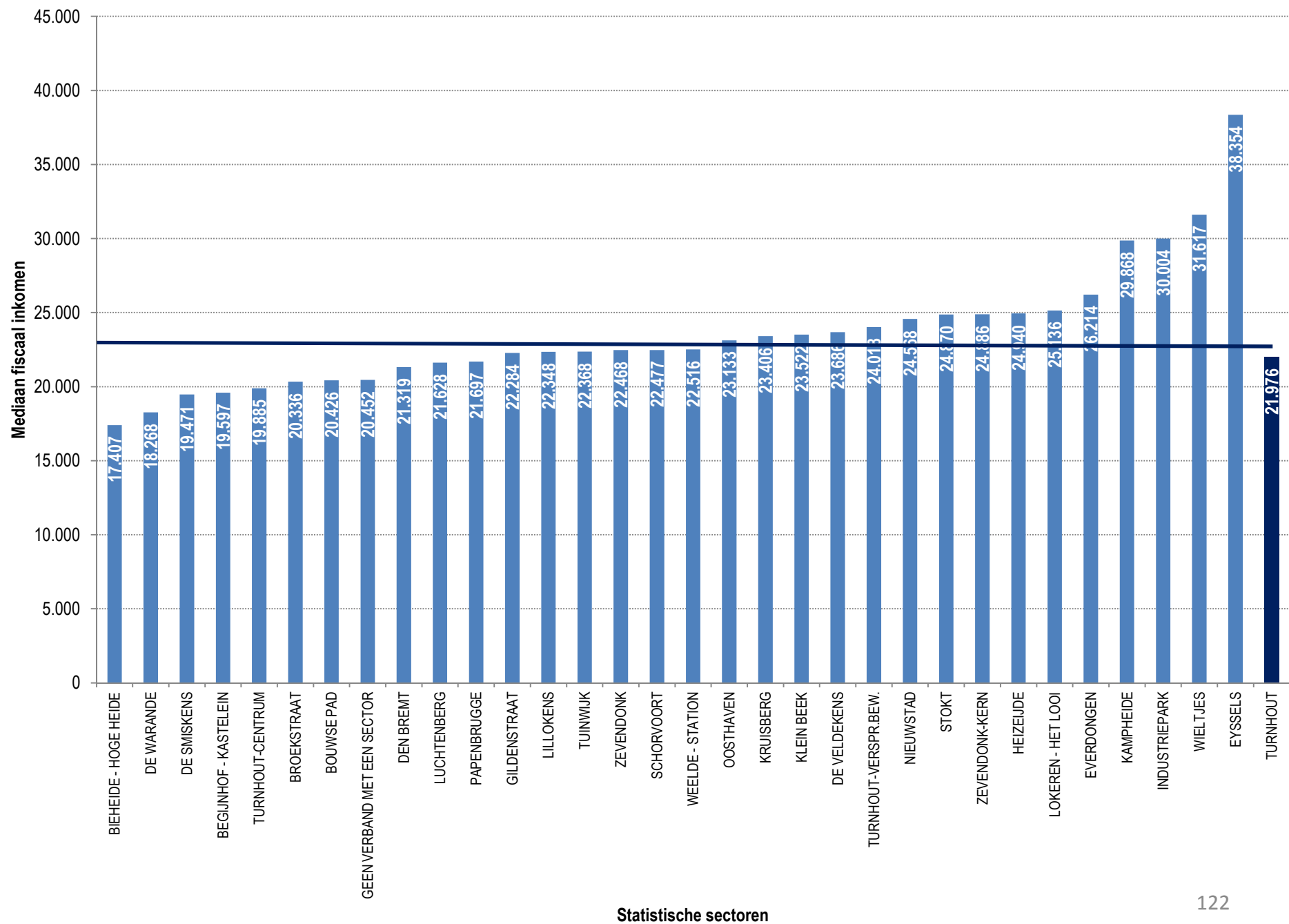


**Gemiddeld fiscaal inkomen van 2011 per aangifte in Turnhout, volgens de statistische sectoren**  
 (als er te weinig aangiftes zijn worden die gemiddelden van die statistische sectoren omwille van de privacy niet berekend)

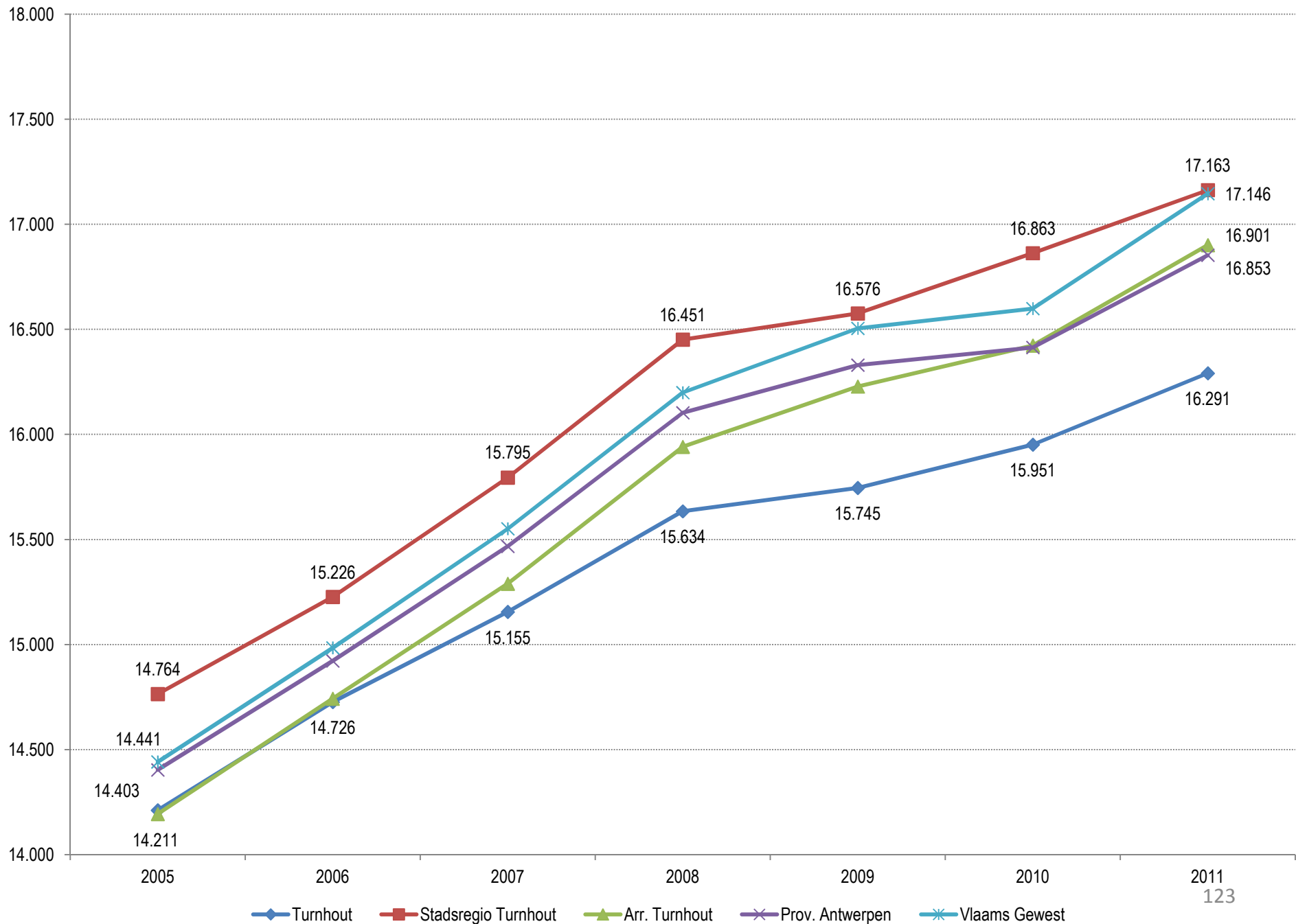




## Mediaan fiscaal inkomen in 2011 per aangifte in Turnhout, volgens de statistische sector



Gemiddeld (fiscaal aangegeven) inkomen per inwoner, inkomsten 2005 - 2011



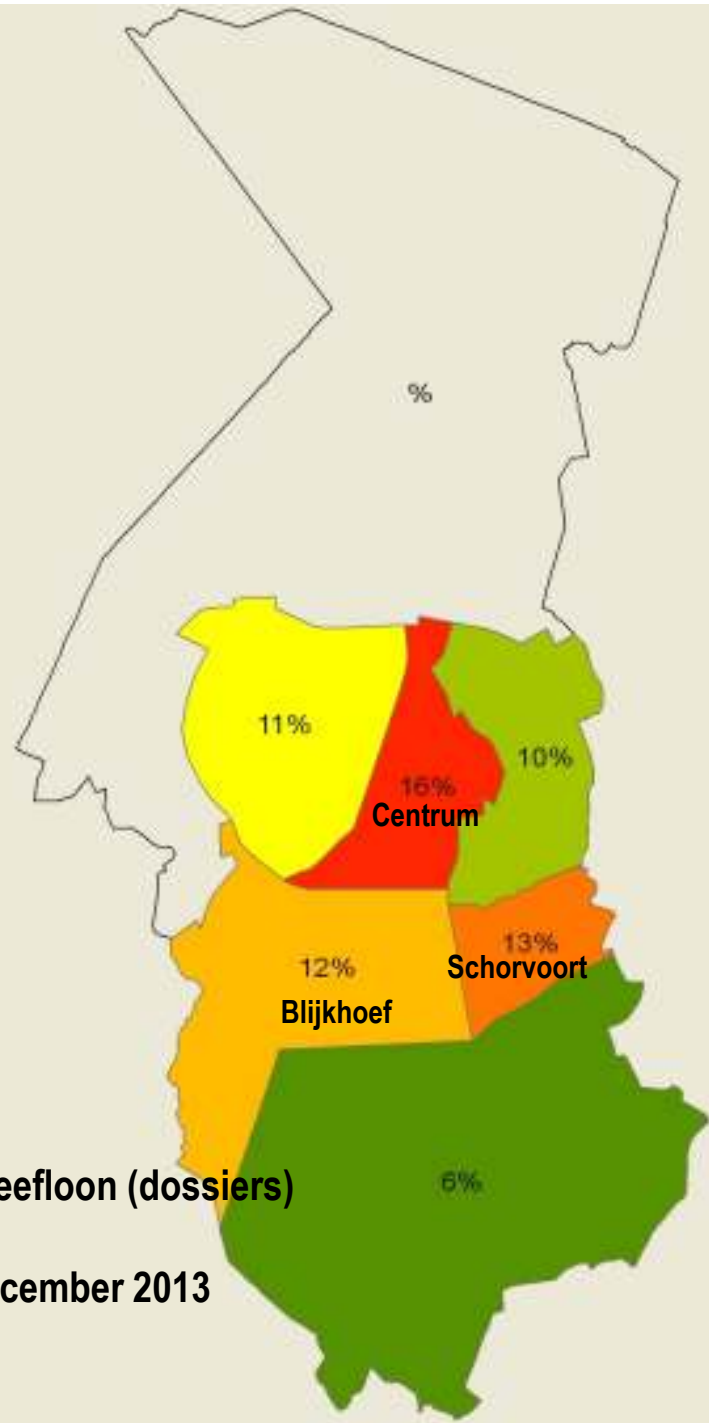
# De stadsdelen van Turnhout



## Aantal gerechtigden op het leefloon (dossiers) per stadsdeel in Turnhout, op 1/1/2014

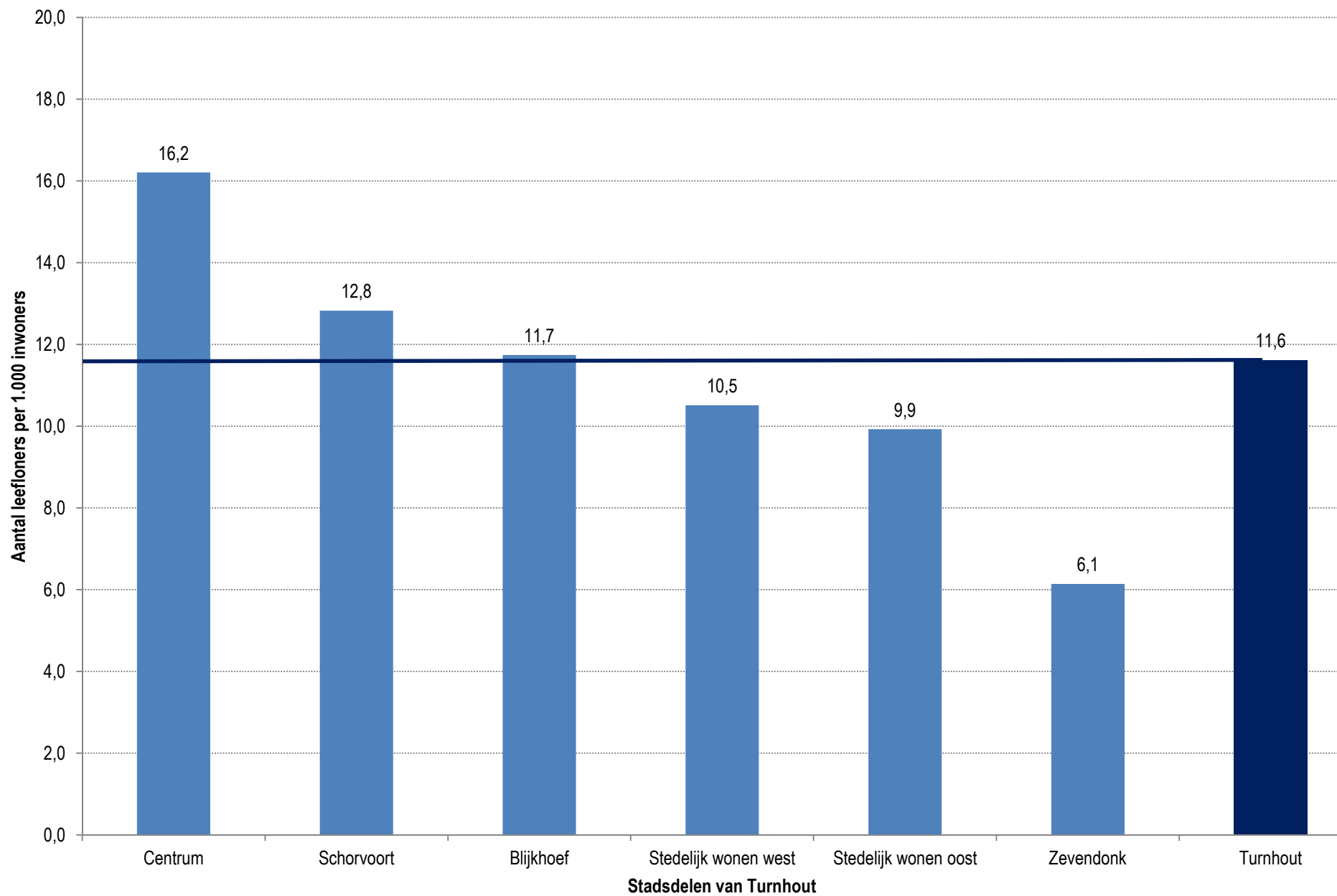
Stadsdelen	Leefloon	Inwoners	Aantal leefloners per 1.000 inwoners
Centrum	225	13.883	16,2
Schorvoort	40	3.119	12,8
Blijkhoef	33	2.810	11,7
Stedelijk wonen west	101	9.607	10,5
Stedelijk wonen oost	86	8.663	9,9
Zevendonk	7	1.140	6,1
Stadsbos en Noorden	(minder dan 5) /	520	/
<b>Turnhout</b>	<b>493</b>	<b>42.423</b>	<b>11,6</b>

**Pas op !!!**  
**% lezen als ‰**



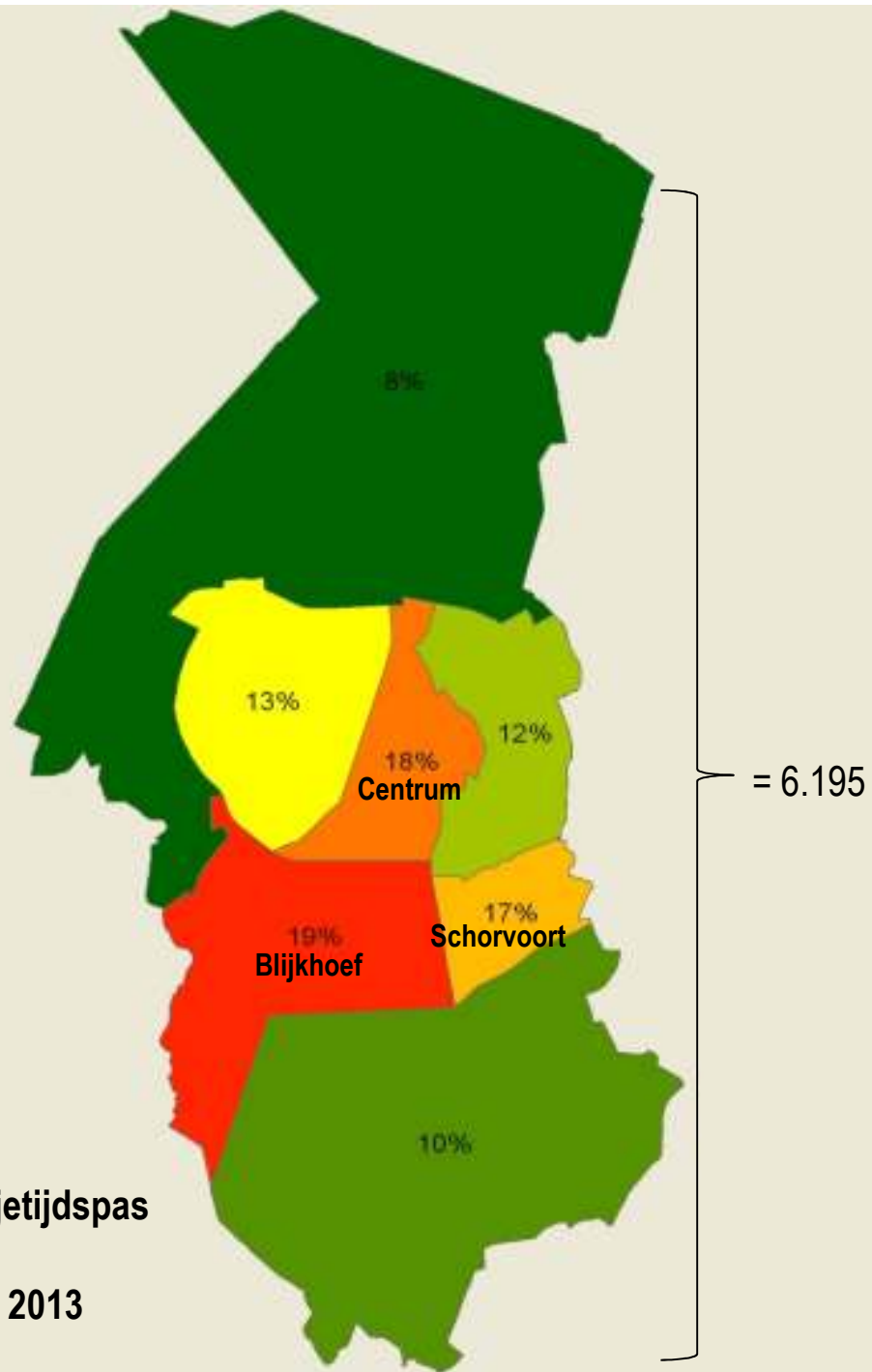
**Aantal gerechtigden op het leefloon (dossiers)  
per stadsdeel in Turnhout  
per 1.000 inwoners, op 31 december 2013**

Aantal gerechtigden op het leefloon (dossiers) per 1.000 inwoners in Turnhout, per stadsdeel, op 31 december 2013



## Aantal gerechtigden op de Vrijtijdspas per stadsdeel in Turnhout, in 2013

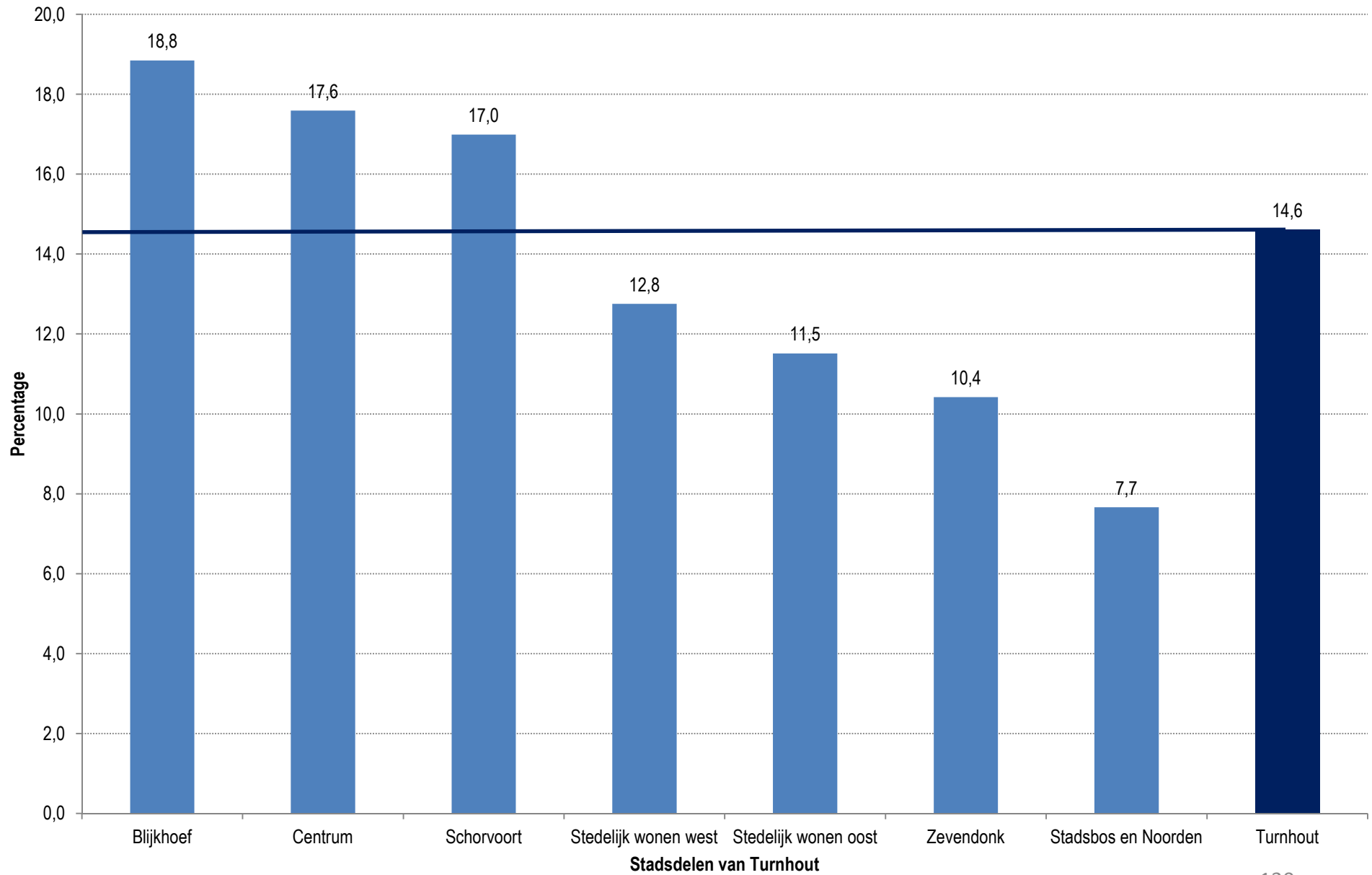
Stadsdelen	VTP (= voorkeursregeling ZIV)	Inwoners	Aantal VTP per 100 inwoners
Blijkhoef	668	3.544	18,8
Centrum	2.442	13.883	17,6
Schorvoort	530	3.119	17,0
Stedelijk wonen west	1.243	9.747	12,8
Stedelijk wonen oost	1.022	8.877	11,5
Zevendonk	200	1.920	10,4
Stadsbos en Noorden	90	1.175	7,7
<b>Turnhout</b>	<b>6.195</b>	<b>42.423</b>	<b>14,6</b>



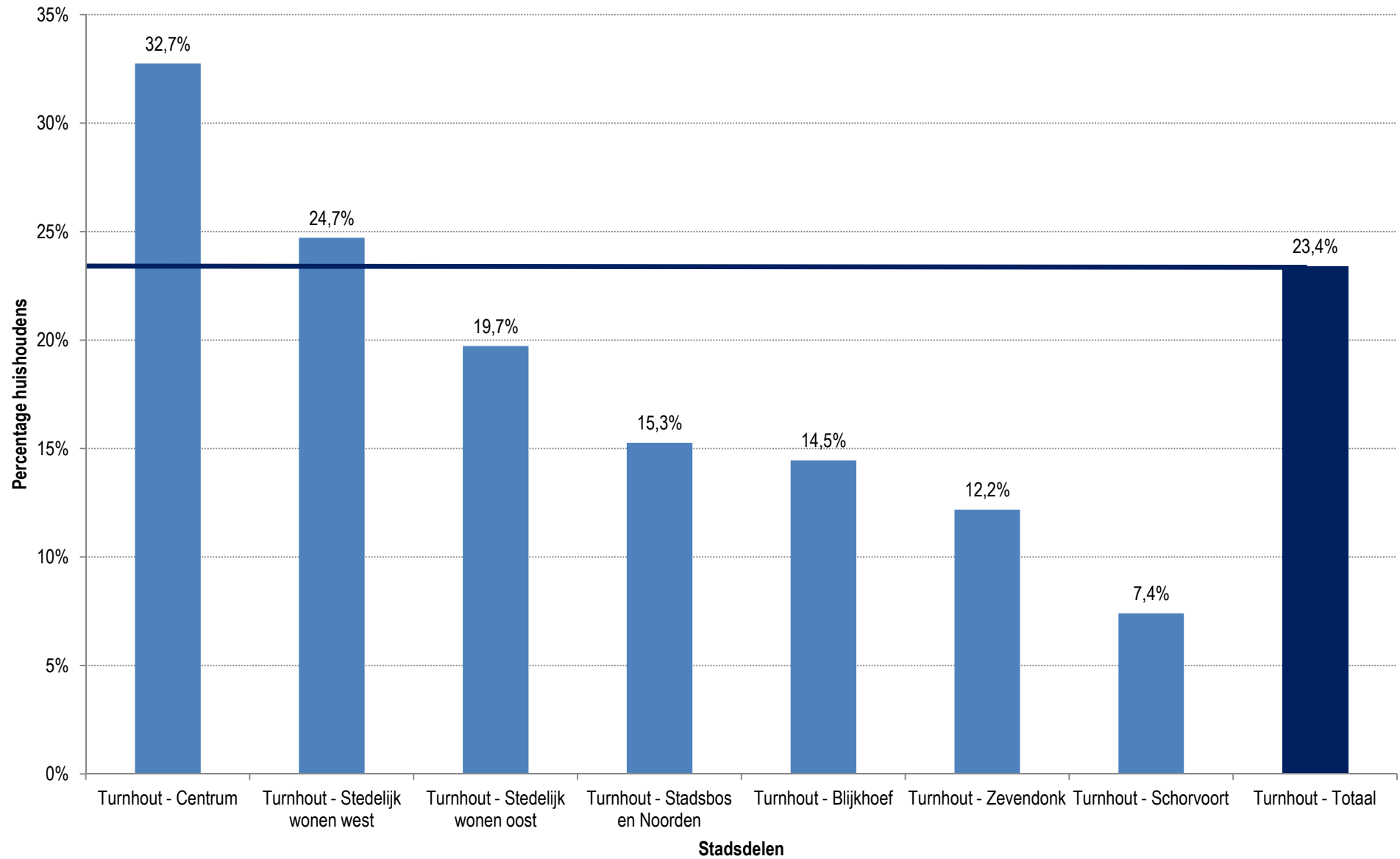
Percentage gerechtigden Vrijtijdspas  
 (= voorkeursregeling ZIV)  
 per stadsdeel in Turnhout, in 2013



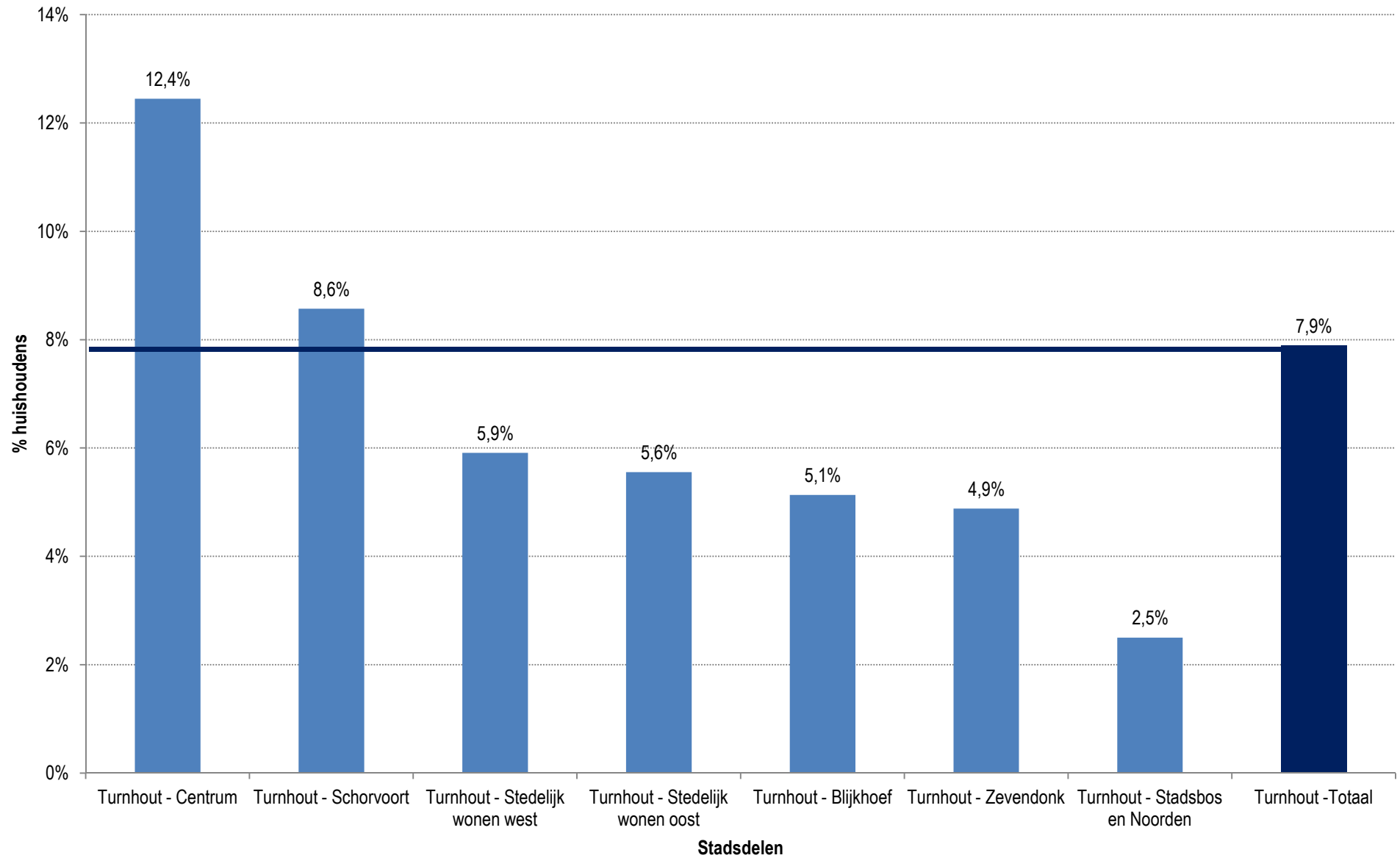
Percentage inwoners met een Vrijtijdsplas (= voorkeursregeling ZIV) in Turnhout, naar stadsdeel, in 2013



**% huishoudens met een woonquote van + 30% per stadsdeel van Turnhout, in 2011**

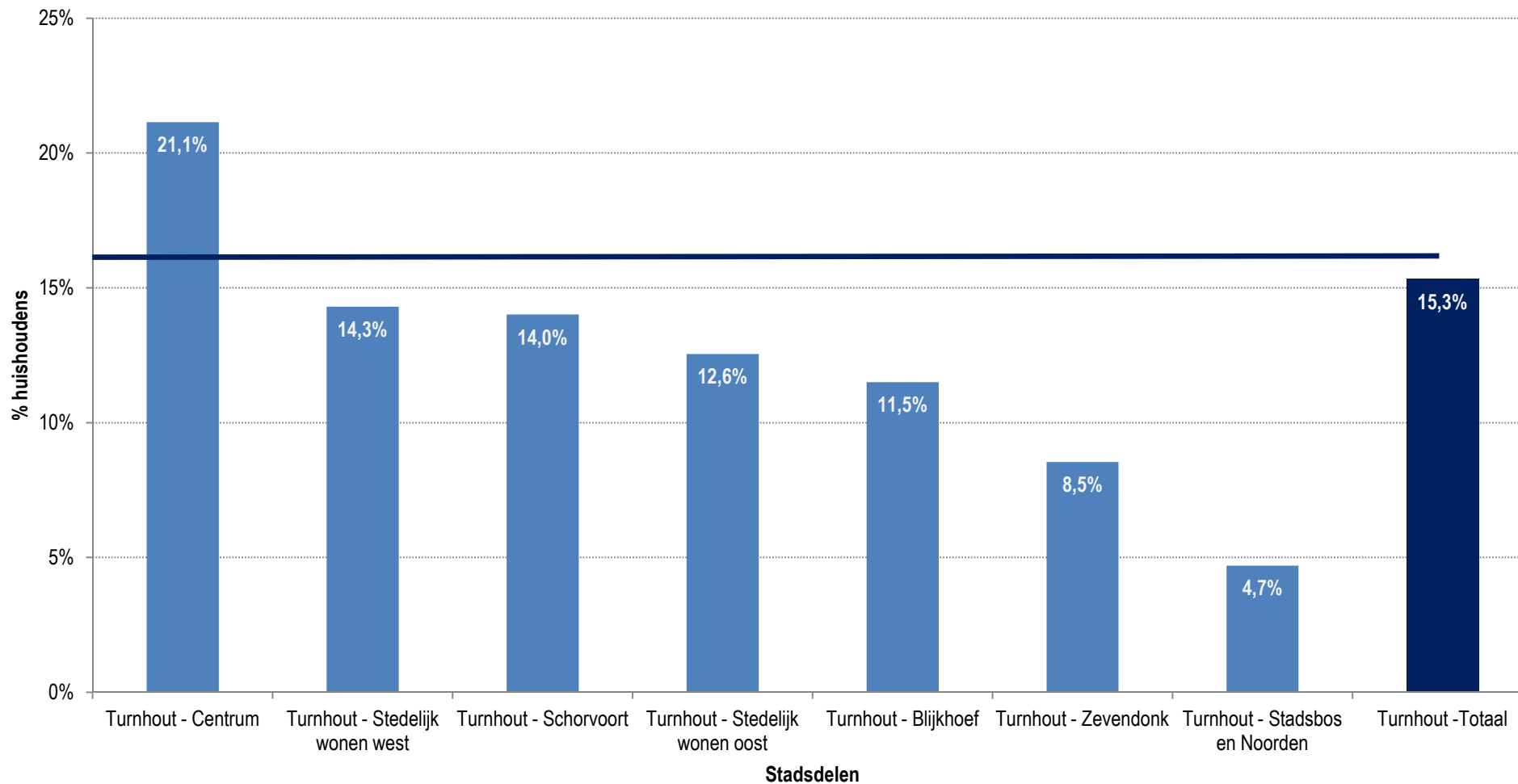


**% huishoudens met problemen om hun gezondheidskosten te betalen in 2011, per stadsdeel in Turnhout**

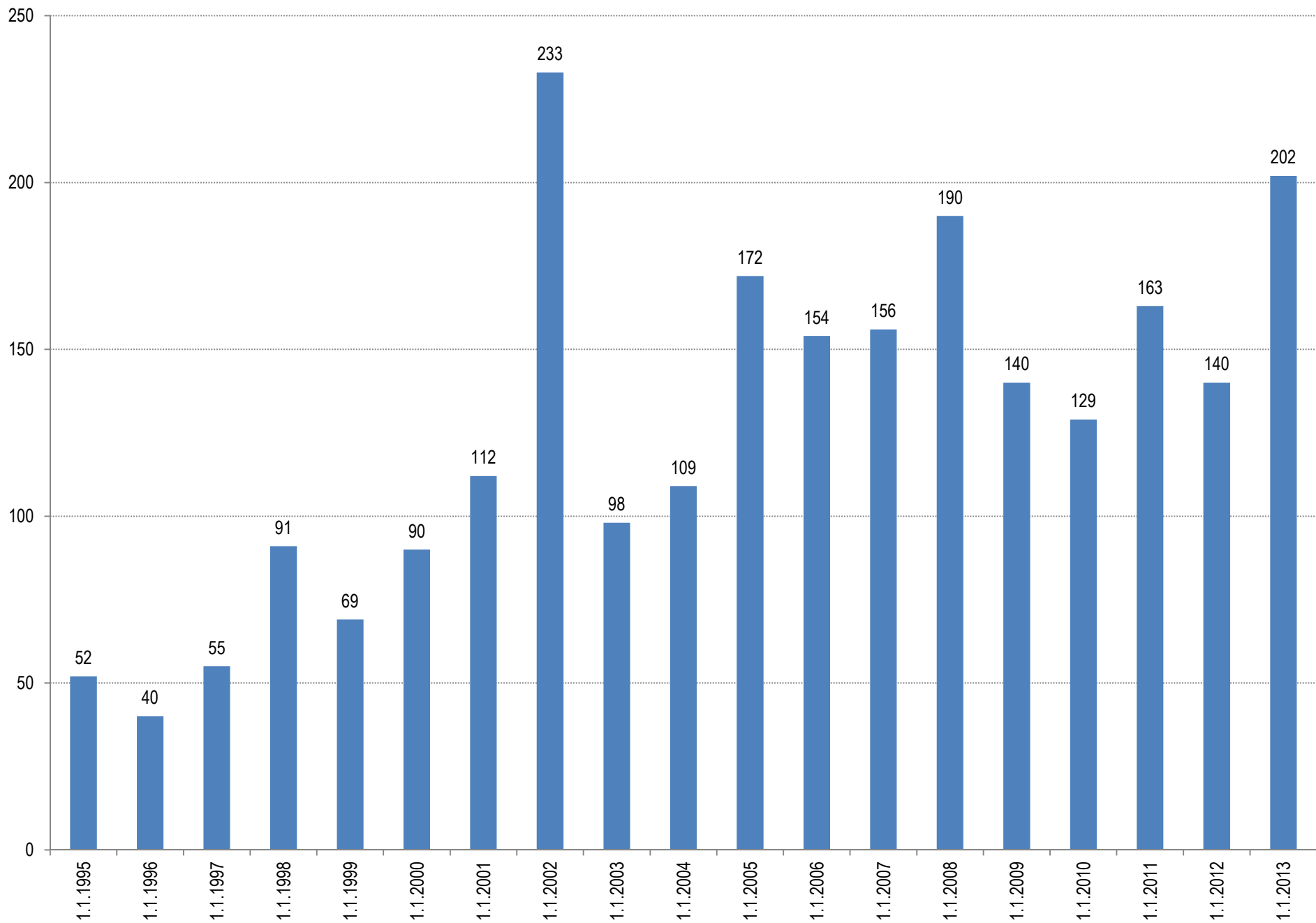


**Betalingsmoeilijkheden in 2011 per stadsdeel van Turnhout met minstens 1 van onderstaande rubrieken:**

- 1. Huishuur/ afbetaling woning (terugbetaling hypotheeklening)**
- 2. Rekening van elektriciteit/water/gas/stookolie**
- 3. Gezondheidsuitgaven**
- 4. Terugbetaling va**



**Evolutie van het saldo aan naturalisaties in Turnhout, 1995-2013**  
**(6 veranderingen van Belg naar andere nationaliteit tussen 1995-2013)**



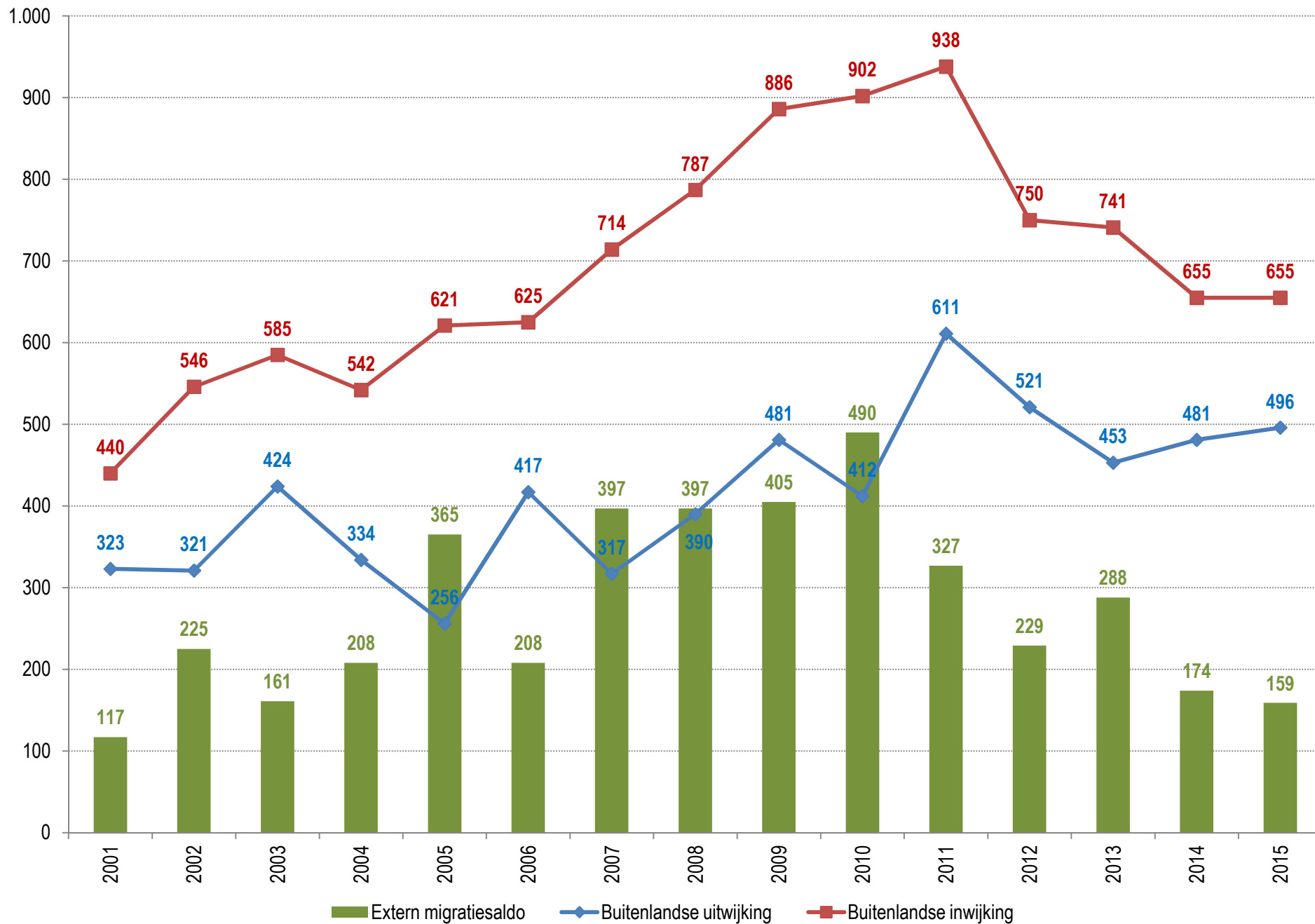
# **Kostprijs migratie Stad**

## **Commissie 3**

22 april 2015

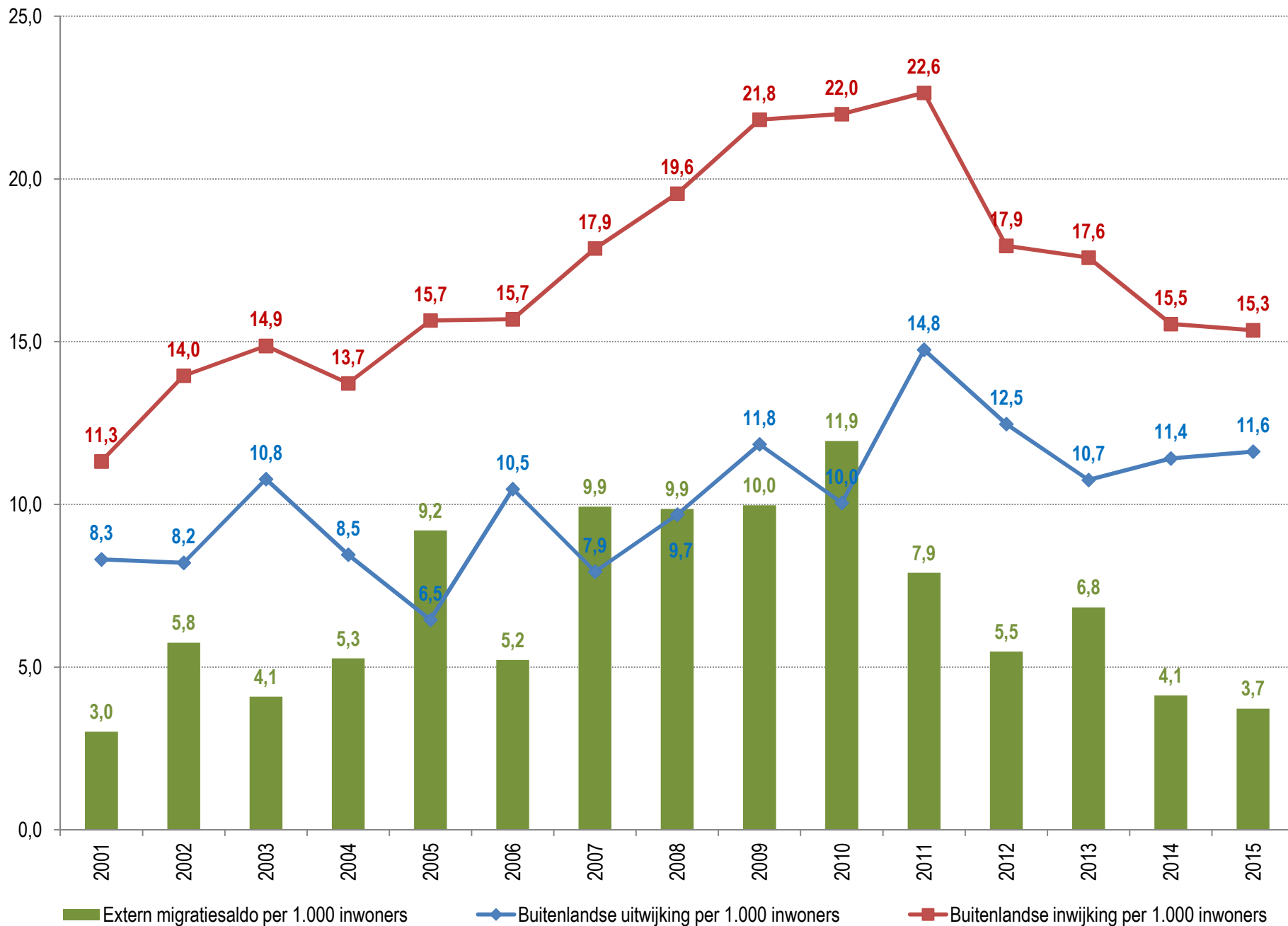
# **Demografische gegevens**

## Extern migratiesaldo en aantal in- en uitwijkingen van en naar buitenland, Turnhout





Extern migratiesaldo en aantal in- en uitwijkingen van en naar buitenland, per 1.000 inwoners Turnhout



### Bevolkingscijfers Turnhout van 1 januari 1991 tot en met 1 januari 2015: aantallen

Datum	Totaal inwoners	Belgen	Vreemdelingen	Aankomsten	Vertrekkers	Geboorten	Overlijden
1.1.1991	37.906	36.335	1.571	1.659	1.582	538	381
1.1.1992	38.071	36.345	1.726	1.675	1.654	487	343
1.1.1993	38.415	36.504	1.911	1.895	1.674	490	370
1.1.1994	38.531	36.545	1.986	1.806	1.697	469	362
1.1.1995	38.518	36.433	2.085	1.814	1.925	439	328
1.1.1996	38.464	36.385	2.079	1.941	2.013	445	372
1.1.1997	38.301	36.198	2.205	1.865	2.103	399	331
1.1.1998	38.409	36.247	2.162	1.825	1.793	399	337
1.1.1999	38.520	36.324	2.196	1.994	1.938	397	368
1.1.2000	38.596	36.381	2.215	1.977	1.972	408	349
1.1.2001	38.709	36.538	2.171	1.871	1.863	414	315
1.1.2002	39.023	36.755	2.268	2.050	1.863	393	307
1.1.2003	39.322	36.889	2.333	2.101	1.925	394	390
1.1.2004	39.449	36.913	2.536	2.223	2.073	401	353
1.1.2005	39.553	36.911	2.642	2.023	1.834	419	354
1.1.2006	39.790	36.910	2.880	1.993	1.940	406	341
1.1.2007	39.852	36.847	3.005	2.167	2.259	459	372
1.1.2008	40.077	36.694	3.383	2.338	2.242	422	376
1.1.2009	40.435	36.720	3.715	2.534	2.310	487	367
1.1.2010	40.765	36.596	4.169	2.426	2.265	469	380
1.1.2011	41.223	36.607	4.616	2.681	2.432	472	383
1.1.2012	41.561	36.590	4.971	2.806	2.638	486	359
1.1.2013	41.927	36.732	5.195	2.886	2.543	481	400
1.1.2014	42.186	36.717	5.469	2.709	2.529	473	391
1.1.2015	42.543	36.548	5.987	2.860	2.688	509	388

### Bevolkingscijfers Turnhout van 1 januari 1991 tot en met 1 januari 2015: indices (1991 = 100)

Datum	Totaal inwoners	Belgen	Vreemdelingen	Aankomsten	Vertrekkers	Geboorten	Overlijden
1.1.1991	100,0	100,0	100,0	100,0	100,0	100,0	100,0
1.1.1992	100,4	100,0	109,9	101,0	104,6	90,5	90,0
1.1.1993	101,3	100,5	121,6	114,2	105,8	91,1	97,1
1.1.1994	101,6	100,6	126,4	108,9	107,3	87,2	95,0
1.1.1995	101,6	100,3	132,7	109,3	121,7	81,6	86,1
1.1.1996	101,5	100,1	132,3	117,0	127,2	82,7	97,6
1.1.1997	101,0	99,6	140,4	112,4	132,9	74,2	86,9
1.1.1998	101,3	99,8	137,6	110,0	113,3	74,2	88,5
1.1.1999	101,6	100,0	139,8	120,2	122,5	73,8	96,6
1.1.2000	101,8	100,1	141,0	119,2	124,7	75,8	91,6
1.1.2001	102,1	100,6	138,2	112,8	117,8	77,0	82,7
1.1.2002	102,9	101,2	144,4	123,6	117,8	73,0	80,6
1.1.2003	103,7	101,5	148,5	126,6	121,7	73,2	102,4
1.1.2004	104,1	101,6	161,4	134,0	131,0	74,5	92,7
1.1.2005	104,3	101,6	168,2	121,9	115,9	77,9	92,9
1.1.2006	105,0	101,6	183,3	120,1	122,6	75,5	89,5
1.1.2007	105,1	101,4	191,3	130,6	142,8	85,3	97,6
1.1.2008	105,7	101,0	215,3	140,9	141,7	78,4	98,7
1.1.2009	106,7	101,1	236,5	152,7	146,0	90,5	96,3
1.1.2010	107,5	100,7	265,4	146,2	143,2	87,2	99,7
1.1.2011	108,8	100,7	293,8	161,6	153,7	87,7	100,5
1.1.2012	109,6	100,7	316,4	169,1	166,8	90,3	94,2
1.1.2013	110,6	101,1	330,7	174,0	160,7	89,4	105,0
1.1.2014	111,3	101,1	348,1	163,3	159,9	87,9	102,6
1.1.2015	112,2	100,6	381,1	172,4	169,9	94,6	101,8

<b>Bevolkingscijfers Turnhout van 1 januari 2004 tot en met 1 januari 2015: aantallen</b>						
Datum	Wettelijke bevolking			Feitelijke bevolking		
	Totaal	Belgen	Vreemdelingen	Wachtregister	Vreemdelingen	Totaal
1.1.2004	39.449	36.913	2.536	429	2.965	39.878
1.1.2005	39.553	36.911	2.642	440	3.082	39.993
1.1.2006	39.790	36.910	2.880	358	3.238	40.148
1.1.2007	39.852	36.847	3.005	312	3.317	40.164
1.1.2008	40.077	36.694	3.383	262	3.645	40.339
1.1.2009	40.435	36.720	3.715	263	3.978	40.698
1.1.2010	40.765	36.596	4.169	180	4.349	40.945
1.1.2011	41.223	36.607	4.616	131	4.747	41.354
1.1.2012	41.561	36.590	4.971	164	5.135	41.725
1.1.2013	41.927	36.732	5.195	193	5.388	42.120
1.1.2014	42.186	36.717	5.469	192	5.661	42.378
1.1.2015	42.543	36.548	5.987	131	6.118	42.674

<b>Bevolkingscijfers Turnhout van 1 januari 2004 tot en met 1 januari 2015: indices (2004=100)</b>						
Datum	Wettelijke bevolking			Feitelijke bevolking		
	Totaal	Belgen	Vreemdelingen	Wachtregister	Vreemdelingen	Totaal
1.1.2004	100,0	100,0	100,0	100,0	100,0	100,0
1.1.2005	100,3	100,0	104,2	102,6	103,9	100,3
1.1.2006	100,9	100,0	113,6	83,4	109,2	100,7
1.1.2007	101,0	99,8	118,5	72,7	111,9	100,7
1.1.2008	101,6	99,4	133,4	61,1	122,9	101,2
1.1.2009	102,5	99,5	146,5	61,3	134,2	102,1
1.1.2010	103,3	99,1	164,4	42,0	146,7	102,7
1.1.2011	104,5	99,2	182,0	30,5	160,1	103,7
1.1.2012	105,4	99,1	196,0	38,2	173,2	104,6
1.1.2013	106,3	99,5	204,9	45,0	181,7	105,6
1.1.2014	106,9	99,5	215,7	44,8	190,9	106,3
1.1.2015	107,8	99,0	236,1	30,5	206,3	107,0

**Percentage Belgen en niet-Belgen in Turnhout (1/1/2004 - 1/1/2015)**

Datum	Wettelijke bevolking		Feitelijke bevolking	
	Belgen	Vreemdelingen	Belgen	Vreemdelingen
1.1.2004	93,6	6,4	92,6	7,4
1.1.2005	93,3	6,7	92,3	7,7
1.1.2006	92,8	7,2	91,9	8,1
1.1.2007	92,5	7,5	91,7	8,3
1.1.2008	91,6	8,4	91,0	9,0
1.1.2009	90,8	9,2	90,2	9,8
1.1.2010	89,8	10,2	89,4	10,6
1.1.2011	88,8	11,2	88,5	11,5
1.1.2012	88,0	12,0	87,7	12,3
1.1.2013	87,6	12,4	87,2	12,8
1.1.2014	87,0	13,0	86,6	13,4
1.1.2015	85,9	14,1	85,6	14,3

## Statistiek van de nationaliteiten in Turnhout op 03/03/2015, inclusief wachtregister

Nationaliteit	Mannen	Vrouwen	Totaal
<b>Europa</b>			
Albanië	25	14	39
Belg	17.832	18.645	36.477
Bosnië en Herzegovina	6	8	14
Bulgarije	12	15	27
Cyprus		1	1
Duitsland (Bondsrep.)	28	29	57
Finland	4	4	8
Frankrijk	30	35	65
Griekenland	4	2	6
Hongarije ( Rep. )	22	14	36
Ierland	4	3	7
Italië	55	30	85
Joegoslavië	1	3	4
Kosovo	31	20	51
Kroatië	3	3	6
Letland		1	1
Litouwen	3	6	9
Luxemburg (Groot-Hertogdom)		1	1
Macedonië (Voorm. Joegoslavische Rep.)	8	5	13
Moldavië (Rep)	1	6	7
Montenegro	3	3	6
Nederland	1.291	1.146	2.437
Noorwegen	1	1	2
Oekraïne	7	13	20
Oostenrijk		1	1
Polen ( Rep. )	96	113	209
Portugal	36	31	67
Roemenië	529	405	934
Russische Federatie	48	63	111
Servië	16	13	29
Servië en Montenegro	3	9	12
Slovenië	1		1
Slowakije	2	4	6
Spanje	29	21	50
Tsjechische Republiek	3	7	10
Verenigd Koninkrijk	27	17	44
Wit-Rusland	2	3	5
Zweden	5	3	8
Zwitserland		1	1
<b>Totale</b>	<b>20.168</b>	<b>20.699</b>	<b>40.867</b>

### Statistiek van de nationaliteiten in Turnhout op 03/03/2015, inclusief wachtregister

Nationaliteit	Mannen	Vrouwen	Totaal
	<b>Afrika</b>		
Algerije	12	10	22
Angola	4	5	9
Angola	3		3
Benin	2	3	5
Burundi		1	1
Congo (Dem. Rep.)	9	18	27
Egypte	11	7	18
Eritrea	2		2
Ethiopië	2	3	5
Gambia	1	1	2
Ghana	100	89	189
Guinee	7	7	14
Kameroen	7	4	11
Kenia	6	11	17
Liberia	3	1	4
Libië (Libisch-Arabische Jamahiriyah)	1	1	2
Madagaskar		1	1
Malawi		1	1
Mali		4	4
Marokko	150	116	266
Mauritius	1		1
Niger	2	3	5
Nigeria	22	15	37
Republiek Djibouti	2	1	3
Rwanda (Rep.)	1	2	3
Senegal	3		3
Sierra Leone	6	1	7
Soedan	4	1	5
Somalië	11	4	15
Togo	15	3	18
Tunesië	5	1	6
Zuid-Afrika		6	6
Zuid-Soedan		1	1
<b>Totalen</b>	<b>392</b>	<b>321</b>	<b>713</b>

**Statistiek van de nationaliteiten in Turnhout op 03/03/2015, inclusief wachtregister**

<b>Nationaliteit</b>	<b>Mannen</b>	<b>Vrouwen</b>	<b>Totaal</b>
	<b>Azie</b>		
Afghanistan	101	20	121
Armenië	34	32	66
Azerbeidzjan	2		2
Bangladesh	7	2	9
China	20	22	42
Filipijnen	3	20	23
Georgië	2	5	7
India	28	20	48
Indonesië	1	5	6
Irak	39	14	53
Iran (Islamitische Republiek)	24	14	38
Israël	1		1
Japan	1	2	3
Jemen(Arabische Rep.)		1	1
Jordanië	3		3
Kazachstan	3	3	6
Kirgizstan	1	5	6
Libanon	2		2
Maleisië	2		2
Mongolië	4	6	10
Myanmar (Unie van)		1	1
Oezbekistan	2	3	5
Pakistan	22	10	32
Socialistische Republiek Vietnam	2	2	4
Sri Lanka	3		3
Syrië (Arabische Republiek)	13	13	26
Thailand	6	22	28
Turkije	33	11	44
<b>Totalen</b>	<b>359</b>	<b>233</b>	<b>592</b>



<b>Statistiek van de nationaliteiten in Turnhout op 03/03/2015, inclusief wachtregister</b>			
<b>Nationaliteit</b>	<b>Mannen</b>	<b>Vrouwen</b>	<b>Totaal</b>
<b><u>Noord-Amerika</u></b>			
Canada		6	6
Cuba	1	2	3
Dominicaanse Republiek	5	3	8
Jamaica	1		1
Mexico		2	2
Nicaragua	2		2
Verenigde Staten van Amerika	7	2	9
<b>Totalen</b>	<b>16</b>	<b>15</b>	<b>31</b>
<b><u>Oceanie</u></b>			
Australië	1		1
<b>Totalen</b>	<b>1</b>		<b>1</b>
<b><u>Zuid-Amerika</u></b>			
Argentinië		2	2
Brazilië	11	29	40
Chili	1	4	5
Colombia	5	8	13
Ecuador		1	1
Peru		2	2
Suriname	27	14	41
Venezuela		2	2
<b>Totalen</b>	<b>44</b>	<b>62</b>	<b>106</b>

<b>Statistiek van de nationaliteiten in Turnhout op 03/03/2015, inclusief wachtregister</b>			
<b>Nationaliteit</b>	<b>Mannen</b>	<b>Vrouwen</b>	<b>Totaal</b>
	<u>Andere</u>		
Onbepaald	3	3	6
Onbepaald	1	4	5
Vaderlandsloos	4	3	7
Vluchteling	75	56	131
Vluchteling van Afghaanse herkomst	12	7	19
Vluchteling van Angolese herkomst	1		1
Vluchteling van Bhutanese herkomst		1	1
Vluchteling van Burundische herkomst		1	1
Vluchteling van Chinese herkomst		1	1
Vluchteling van Congolese herkomst	1	1	2
Vluchteling van Guinese herkomst		1	1
Vluchteling van Iraakse herkomst	8	2	10
Vluchteling van Iraanse herkomst	4	1	5
Vluchteling van Joegoslavische herkomst	1		1
Vluchteling van Laotische herkomst	1		1
Vluchteling van Russische herkomst	7	4	11
Vluchteling van Senegalese herkomst	2		2
Vluchteling van Somalische herkomst	1		1
Vluchteling van Syrische herkomst	1	1	2
Vluchteling van Bosnische herkomst	1		1
Vluchteling van herkomst uit de U.S.S.R.	3	1	4
nog niet definitief bewezen	94	89	183
<i>Totale</i>	<i>220</i>	<i>176</i>	<i>396</i>
<b>Algemene Totalen</b>	<b>21.200</b>	<b>21.506</b>	<b>42.706</b>

### 30 voornaamste nationaliteiten in Turnhout op 03/03/2015, inclusief wachtregister

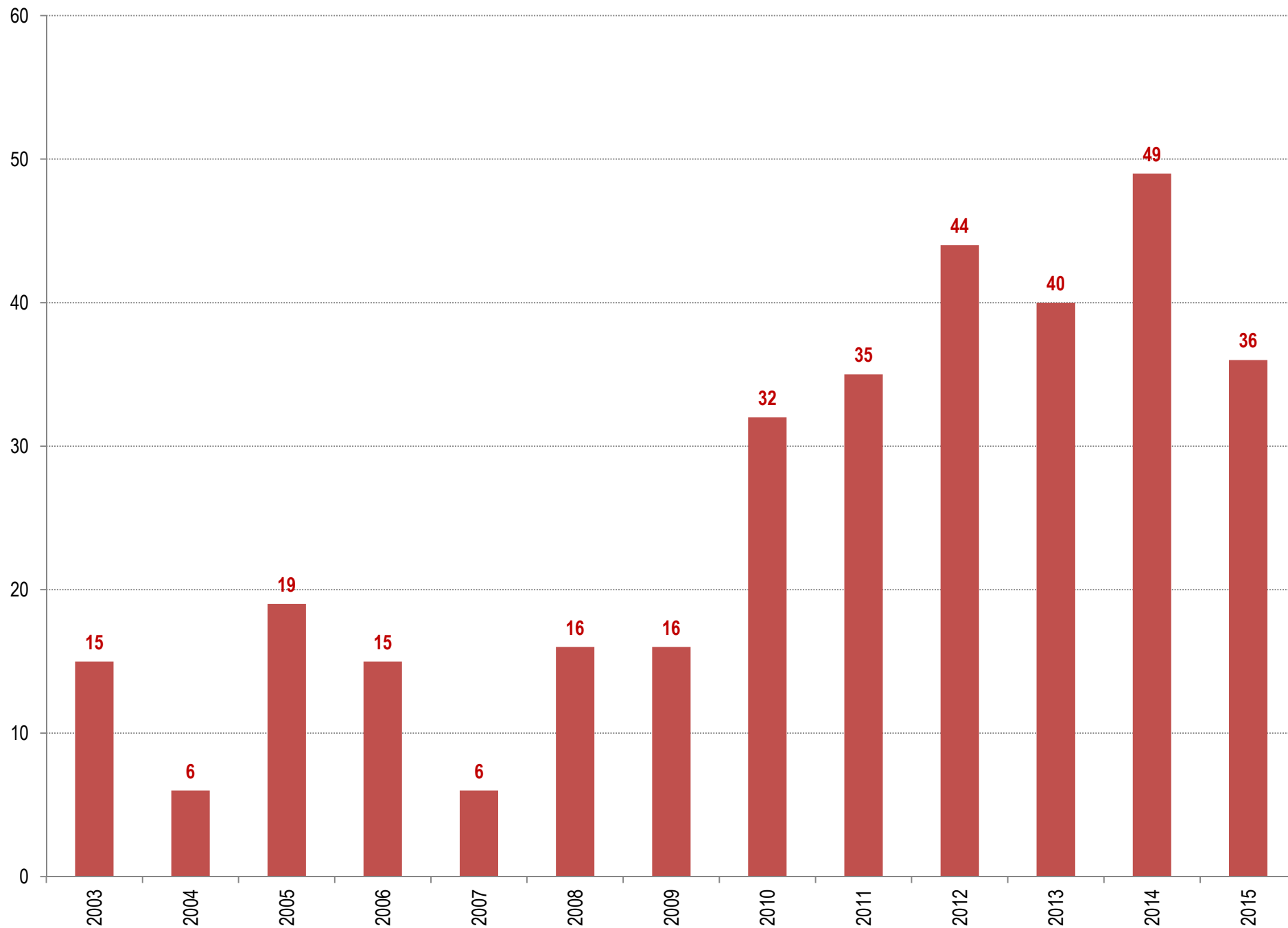
Nationaliteit	Mannen	Vrouwen	Totaal
België	17.832	18.645	36.477
Nederland	1.291	1.146	2.437
Roemenië	529	405	934
Marokko	150	116	266
Polen ( Rep. )	96	113	209
Ghana	100	89	189
Nog niet definitief bewezen	94	89	183
Vluchteling	75	56	131
Afghanistan	101	20	121
Russische Federatie	48	63	111
Italië	55	30	85
Portugal	36	31	67
Armenië	34	32	66
Frankrijk	30	35	65
Duitsland (Bondsrep.)	28	29	57
Irak	39	14	53
Kosovo	31	20	51
Spanje	29	21	50
India	28	20	48
Turkije	33	11	44
Verenigd Koninkrijk	27	17	44
China	20	22	42
Suriname	27	14	41
Brazilië	11	29	40
Albanië	25	14	39
Iran (Islamitische Republiek)	24	14	38
Nigeria	22	15	37
Hongarije ( Rep. )	22	14	36
Pakistan	22	10	32
Servië	16	13	29

# Onderwijs

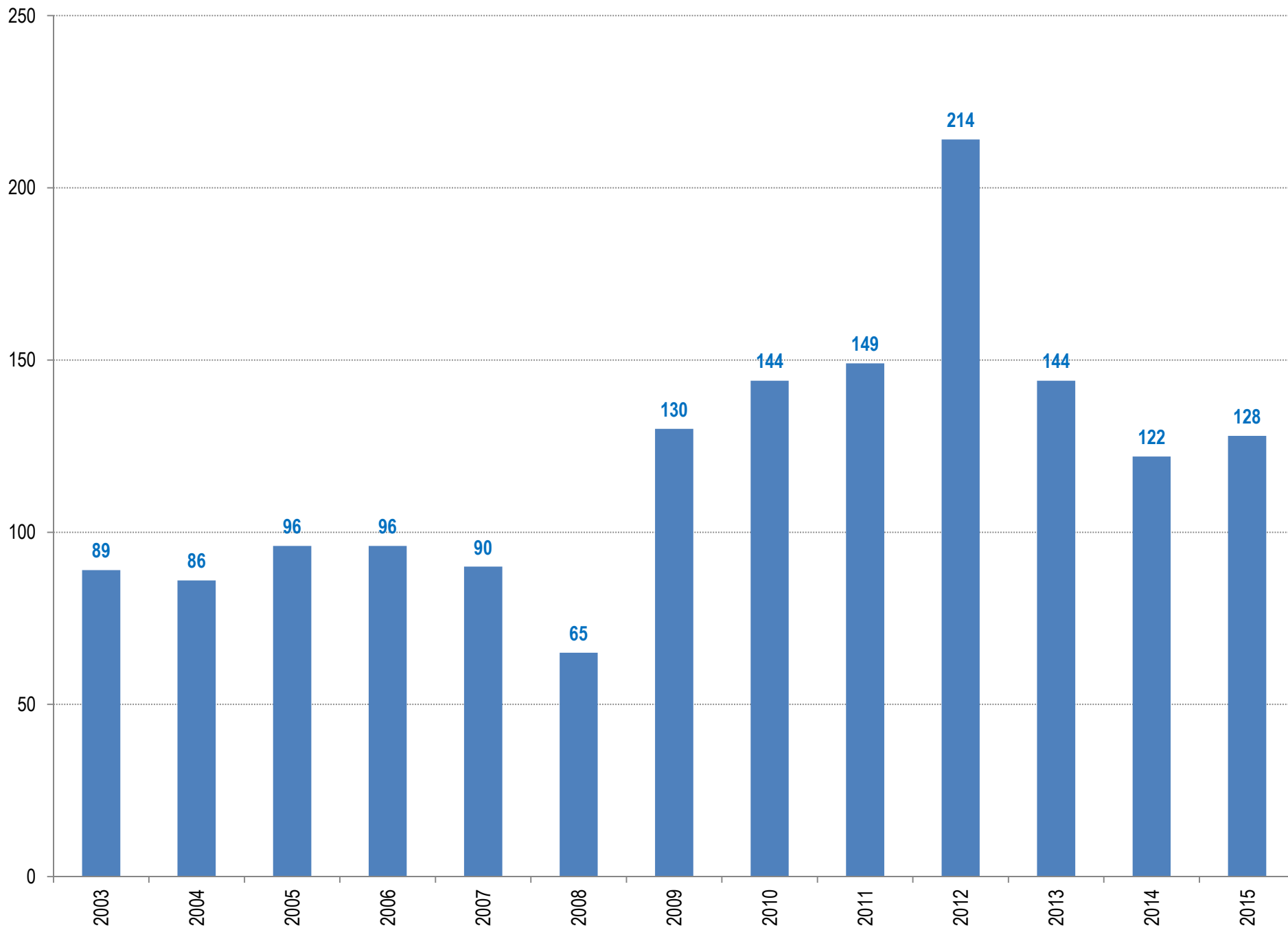
- De kostprijs voor het (stedelijk basis- en secundair) onderwijs wordt niet beïnvloed door de migratieachtergrond van leerlingen
- De scholen ontvangen van de Vlaamse overheid extra werkingsmiddelen op basis van de leerlingenkenmerken (thuis taal niet-Nederlands, opleidingsniveau van de moeder, al dan niet een schooltoelage en buurt met veel schoolse vertragingen)
- Leerlingen met migratieachtergrond scoren dikwijls op alle 4 de kenmerken
- De extra werkingsmiddelen worden voor de hele schoolpopulatie gebruikt en niet uitsluitend voor de groep vreemdelingen

**OKAN - Onderwijs**

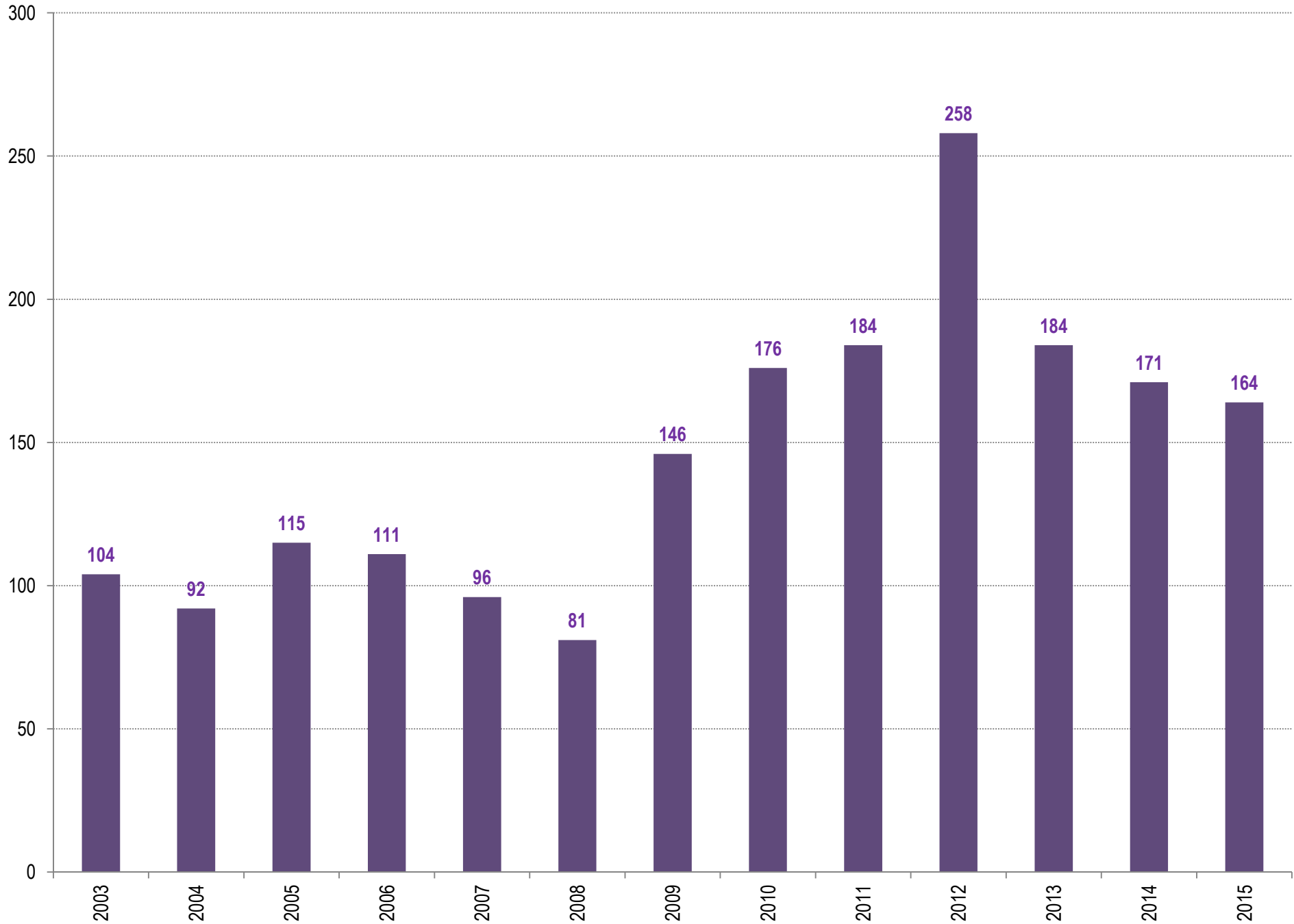
## Leerlingen OKAN kleuter- en lager onderwijs Turnhout, teldatum 1 februari



## Leerlingen OKAN middelbaar in Turnhout, teldatum 1 februari



## Totaal aantal OKAN-leerlingen in alle onderwijsniveau's in Turnhout





# **Convenanten Welzijnssector**

**Convenanten 2015-2019**

<b>Convenant</b>	<b>Bedrag</b>
Straathoekwerk	104.658 euro
Inloopcentrum	25.000 euro
MSOC	2.800 euro
Opvoedingswinkel	36.472 euro
Opvoedingswinkel (MOM)	15.000 euro
Akira	94.447 euro
Akira	5.000 euro
Arktos time-out	24.000 euro
Cirkant	24.000 euro
Docatlas	30.000/10.000 euro
Huis van de Dialoog vzw	10.000 euro
SPK – digid@k	50.000 euro
't ANtWOORD	78.859 euro
't ANtWOORD (Participatie)	2.500 euro
't Twijgje vzw	5.000 euro
Moederzorg vzw	1.250 euro
De 7de Wereld	1.250 euro

<b>Loonkosten (wedde op 01/01/2015)</b>			
	<b>Dienst Gelijke Kansen 4 onderwijsconsulentes + 1 diversiteitsconsulent</b>	<b>Burgerzaken, dienst Vreemdelingen 1 consulent + 5 medewerkers</b>	<b>Totaal</b>
<b>Kosten</b>			
wedde	185.754,12	169.996,83	355.750,95
exceptionele premies	-	-	-
pensioenbijdrage	-	12.500,48	12.500,48
patronale RSZ bijdragen	60.801,32	48.149,66	108.950,98
aanvullend pensioen	6.389,90	4.564,23	10.954,13
verzekeringen	862,79	849,35	1.712,14
eindejaarspremie	10.696,03	11.815,14	22.511,17
vakantiegeld	14.241,16	13.033,09	27.274,25
GSD	294,67	272,71	567,38
IDEWE	115,85	139,02	254,87
syndicale premie	232,75	279,30	512,05
hospitalisatieverzek.	633,60	686,40	1.320,00
fietsvergoeding	396,80	464,40	861,20
vervoerskosten (lijn/nmbs)	1.075,00	-	1.075,00
maaltijdcheques	3.983,46	5.003,70	8.987,16
<b>TOTAAL KOSTEN</b>	<b>285.477,45</b>	<b>267.754,31</b>	<b>553.231,76</b>
<b>Opbrengsten</b>			
vermindering RSZ gesco		-12.093,55	-12.093,55
ff vermindering gesco		-21.814,64	-21.814,64
subsidie onderwijsconsulenten	-38.000,00		-38.000,00
subsidie diversiteitsconsulent	-53.491,00		-53.491,00
<b>TOTAAL OPBRENGSTEN</b>	<b>-91.491,00</b>	<b>-33.908,19</b>	<b>-125.399,19</b>
<b>Saldo</b>			
<b>ALGEMEEN TOTAAL</b>	<b>193.986,45</b>	<b>233.846,12</b>	<b>427.832,57</b>

**Enkele projecten nader bekeken**

## Taal in het park

Doel	Anderstalige kinderen en jongeren die pas in Turnhout zijn komen wonen (vlugger) integreren in de stad door hen te laten participeren aan het vrijetijdsaanbod
Wie (zelf, derden,...)	Het project wordt getrokken door de dienst Gelijke Kansen - Onderwijs in samenwerking met de diensten Jeugd, Sport en Cultuur. Er is een structurele samenwerking met en ondersteuning vanuit vooral de (OKAN-)scholen, Prisma en Open Stadion (KV Turnhout) Alle jeugdinitiatieven, sportclubs en culturele organisaties zijn potentiële partners
Voor wie (doelgroep)	Anderstalige nieuwkomers tussen 2,5 en 18 jaar, die maximaal 6 maanden in Turnhout verblijven
Wat (prestaties)	Er zijn 4 pistes die worden bewandeld: 1. Versterking (empowerment) van de kinderen/jongeren door hen de Nederlandse taal bij te brengen en ervaringen te laten opdoen met vrijetijdsmogelijkheden in de stad (ervaringsweek: paasvakantie en grote vakantie) 2. Een vormingsaanbod voor vrijetijdsinitiatieven om hun organisatie te spiegelen ifv openheid voor diversiteit 3. Effectieve toeleiding naar vrijetijdsinitiatieven via vrijwillige buddy's 4. Een netwerk creëren en onderhouden via een stuurgroep Taal in het Park
Verwezenlijkingen	<p>1. Ervaringsweek zomervakantie 2012: minimum van 35 en maximum van 50 deelnemers op 88 potentiële deelnemers (maximaal 1 jaar in Turnhout); 13 leerkrachten; 11 begeleidende monitoren; 4 buddy's</p> <p>2. Ervaringsweek Paasvakantie 2013: minimum van 31 en maximum van 35 deelnemers op 42 potentiële deelnemers (maximaal 6 maanden in Turnhout); 6 leerkrachten; 16 begeleidende monitoren; 1 extra buddy's</p> <p>3. Ervaringsweek zomervakantie 2013: minimum van 24 en maximum van 26 deelnemers op 47 potentiële deelnemers (maximaal 6 maanden in Turnhout); 9 leerkrachten; 14 begeleidende monitoren; 3 extra buddy's</p> <p>Aantal kinderen/jongeren dat effectief lid werd van een jeugdvereniging, sportclub of culturele organisatie is moeilijk te registreren. Vanuit het project is er af en toe een signaal dat iemand lid is geworden. Via de buddy's is er een 100% gunstig resultaat. Vanuit de Jeugddienst komt het signaal dat kinderen zijn ingeschreven voor de Grabbelpas en/of de speelpleinwerking.</p> <p>Sommige trajecten met de buddy's lopen nog, andere zijn met succes afgerond.</p> <p>Eind september 2013 is nog geen spiegelingstraject aangevraagd door een jeugdbeweging, sportclub of culturele organisatie. De Jeugddienst zal al haar stedelijke initiatieven kritisch bekijken ism Prisma.</p> <p>Bijkomend effect: jongeren uit de eerdere ervaringsweken en jongeren uit OKAN-onderwijs nemen verantwoordelijkheid op als monitor in de begeleiding tijdens de ervaringsweek, Grabbelpas</p>
Personeelsinzet	1/2 time onderwijsconsulent binnen reguliere tewerkstelling 2 à 3 werkdagen per jaar binnen de diensten Jeugd, Sport en Cultuur
Kost	Inkomsten: 45.000,00 € vanuit het Europees Integratie Fonds (EIF) voor de periode januari 2012 t/m juni 2013 Uitgaven: 6.227,95 € voor de periode januari 2012 t/m juni 2013

## Samen Inburgeren

Omschrijving	Samen Inburgeren is een project waarbij inburgeraars en coaches gedurende een 9-tal maanden samen op stap gaan in de vrije tijd.
Doelstelling(en)	Voor de inburgeraar: Nederlands oefenen en netwerk opbouwen, vnl in de vrije tijd
	Voor de coach: kennismaken met een andere cultuur en zicht krijgen op wat het betekent om vanuit een andere cultuur hier te wonen en leven
Voor wie (doelgroep(en))	Inburgeraars (mensen die van een ander land, andere cultuur komen en het Nederlands nog niet goed kunnen) en coaches (mensen die Nederlands als moedertaal hebben of even goed spreken en die open staan voor mensen van andere afkomst) vanaf 18 jaar.
Inhoud van het project (wat)	Na een intakegesprek worden mogelijke duo's gevormd van een inburgeraar met een coach. Op een startmoment kunnen zij kennismaken met elkaar. Bedoeling is dat zij 2 keer per maand samen iets leuk doen in de vrije tijd. Er zijn een aantal terugkommomenten met alle duo's (1 moment met alle Kempische duo's) maar voor de rest spreken zij onder elkaar af. Bij problemen kunnen zij bij de consulente diversiteit terecht. Ter afsluiting is er een slotmoment met evaluatie.
Uitvoeder(s)	Stad Turnhout - consulente diversiteit i.s.m. Vormingplus vzw en Prisma vzw
Resultaten (bv aantal deelnemers)	Zowel in 2012 als in 2013: 46 deelnemers
Personeelsinzet (aantal werkdagen)	60 werkdagen per jaar
Inkomsten (+ van wie)	5.513 euro voor 2012 en 2013, 1.838 euro voor 2014 van de Vlaamse overheid - Managers van Diversiteit, minister Bourgeois
Uitgaven voor externe personeelskosten	Geen
Uitgaven voor werkingskosten	5.513 euro voor 2012 en 2013, 1.838 euro voor 2014 als toelage aan Vormingplus die alle kosten en de boekhouding verwerkt
Uitgaven voor investeringskosten	Geen

<b>Buurtsport</b>	
Omschrijving	In negen Vlaamse centrumsteden (Aalst, Antwerpen, Brugge, Gent, Hasselt, Kortrijk, Mechelen, Roeselare en Turnhout) loopt er tot 31/12/2013 een proeftuinproject voor de opleiding, vorming en tewerkstelling van buurtsportbegeleiders die de sportieve recreatie stimuleren in de eigen woon- en leefomgeving.
Doelstelling(en)	1. Uitbouw buurtsportactiviteiten 2. Opleiding buurtsportanimatoren (Algemeen vormend & sporttechnisch) 3. Verduurzaming
Voor wie (doelgroep(en))	de tewerkstelling is gericht naar doelgroepmedewerkers. De stad Turnhout heeft gekozen voor mensen met een SINE-contract. De buurtsportactiviteiten die worden georganiseerd in kader van buurtsport zijn enerzijds gericht naar specifieke buurten en wijken in Turnhout, anderzijds naar hangjongeren.
Inhoud van het project (wat)	Met dit initiatief wordt de versterking van de lokale buurtsportinitiatieven en de creatie van nieuwe sportieve recreatiemogelijkheden gestimuleerd. Dit doel wordt onder meer bereikt door middel van specifieke opleiding en vorming tot een duurzame tewerkstelling van de ingeschakelde doelgroepmedewerkers. Die medewerkers hebben dan wel een laag opleiding- en werkervaringniveau, de kracht, energie en de daadkracht die ze pompen in dit project is niet te becijferen. De buurtsportmonitoren worden ingeschakeld om een aanbod sportactiviteiten te realiseren om zo sport dichterbij de mensen te brengen (samen met de buurtsportcoördinator).
Uitvoeder(s)	Sportdienst + Preventiedienst
Resultaten (bv aantal deelnemers)	Zie jaarverslagen
Personeelsinzet (aantal werkdagen)	1 VTE coördinator buurtsport (B-niv) & 4 4/5e VTE doelgroepmedewerkers (D-niveau) + 1 tewerkstelling via artikel 60 (OCMW)
Inkomsten (+ van wie)	Dit project is een LDE-project en krijgt subsidiëring voor het tewerkstellen van kansengroepen.
Uitgaven voor werkingskosten	Er is geen apart budget ingeschreven voor het organiseren van buurtsportactiviteiten. Deze kosten zitten mee bij de werkingskost van sportpromotie (Sportdienst).
Uitgaven voor investeringskosten	Geen

## WOM-en

Doel	<p>Het project wil (lerende) ontmoetingsmomenten organiseren voor pas bevallen moeders en vrouwen in verwachting in het algemeen en voor pas bevallen meoders en vrouwen in verwachting uit kansengroepen in het bijzonder, met volgende doelstellingen:</p> <ul style="list-style-type: none"> <li>- de moeders ontmoeten andere moeders en vrouwen en kunnen onder elkaar ervaringen uitwisselen</li> <li>- de moeders en vrouwen leren de kinderopvang - en de werking van Kind en Gezin meer in het bijzonder - in Turnhout kennen en worden er vertrouwd mee gemaakt</li> <li>- de moeders en vrouwen maken kennis met de algemene voorzieningen (rond werk, kinderopvang, zorg, welzijn, opleiding, inkomen, ...) en worden verbonden met bestaande goedlopende netwerken en projecten die voor hen van belang kunnen zijn</li> <li>- de zorg- en opvoedingsvaardigheden van de moeders worden verhoogd</li> <li>- de moeders en hun gezin bouwen een dragend sociaal netwerk op en hun eventueel isolement wordt doorbroken</li> <li>- de moeders en vrouwen leren het nodige Nederlands om zich te kunnen beredderen binnen hun context van moeder-zijn, met repercussies op de taalontwikkeling van de kinderen en hun gezin en hun integratie in de Turnhoutse samenleving</li> <li>- de kindjes en de moeders worden voorbereid op doorstroming naar de peuterspeelpunten, de kinderopvang, het kleuteronderwijs en andere voor hen interessante netwerken en voorzieningen (spelotheken, vakantiespeeltas,...).</li> <li>- de moeders en vrouwen worden gestimuleerd om zich in te burgeren en Nederlandse lessen te gaan volgen</li> </ul> <p>Een extra doelstelling van dit project is om, samen met de peuterspeelpunten, in de stad Turnhout naar een Huis van het Kind te evolueren</p>
Wie (zelf, derden,...)	<p>Dienst Gelijke Kansen ism de opvoedingswinkel (mede-trekker van het project), de materniteit AZ Turnhout, het OCMW, 't Spoor, Kind en Gezin, Moederzorg, Prisma, Centrum voor Basiseducatie, 't AntWOORD, Villa Mescolanza, vzw EVA, Kraamzorg, Landelijke Thuiszorg,...</p>
Voor wie (doelgroep)	<p>De beoogde doelgroep zijn pas bevallen moeders in de hoop om ook kansarme moeders en moeders uit etnisch-culturele minderheden te bereiken, waar vanuit de toeleiders (materniteit, gynaecologen, kinderartsen, huisartsen, Kind en Gezin, Moederzorg) geoordeeld wordt dat een intensievere omkadering aangewezen is om zowel het sociaal netwerk als de kansen van zowel de kinderen als de moeders te vergroten.</p>
Wat (prestaties)	<p>De werking zet 'ontmoeting' centraal in een ongedwongen sfeer en zonder drempels of geprogrammeerd aanbod. Bedoeling is dat de moeders tijdens de ontmoetingsmomenten (2 maal per week) zelf zaken aanbrengen waar dieper kan op ingegaan worden. Tevens zal een poging ondernomen worden om voldoende vrijwilligers te betrekken, die als steunfiguur op huisbezoek gaan bij pas bevallen moeders in een kansarme situatie</p>
Verwezenlijkingen	<p>Het project start in januari 2014 en moet uitmonden als een duurzaam project binnen het Huis van het Kind, samen met de peuterspeelpunten</p>
Personeelsinzet	<p>Via de convenant met het CAW wordt een bedrag voorzien voor personeelsinzet vanuit de opvoedingswinkel. Vanuit de dienst Gelijke Kansen zal de diversiteitsconsulent het project mee opvolgen. Ook de verantwoordelijke van de peuterspeelpunten volgt mee op. Een van de animatoren van de peuterspeelpunten zal aanwezig zijn voor het onthaal op de ontmoetingsmomenten</p>
Kost	<p>Er is een subsidie van 50.000 euro toegekend vanaf 1/9/2013 t/m 30/8/2015. Het project wordt binnen de grenzen van de subsidie georganiseerd</p>



<b>Peuterspeelpunten</b>	
Doel	Een plaats voor ontmoeting creëren en speelkansen stimuleren voor jongste kinderen en hun ouders. Bruggen bouwen naar school, opleiding, werk en maatschappelijk deelnemen. Een laagdrempelig aanbod dat preventief en welzijnsbevorderend werkt.
Wie (zelf, derden,...)	1 coördinator, 3,5 doelgroepmedewerkers met SINE-contract onder de dienst Gelijke Kansen
Voor wie (doelgroep)	Ouders of opvoeders met kinderen tot 3 jaar
Wat (prestaties)	Ontmoetingsmoment met diverse welzijnsbevorderende effecten
Verwezenlijkingen	Zie jaarverslagen
Personeelsinzet	1 coördinator, 3,5 doelgroepmedewerkers met SINE-contract.

<b>Speelotheken</b>	
Doel	Een speelotheek wordt georganiseerd om op een preventieve en positieve manier in te spelen op noden van kwetsbare gezinnen en hun kinderen. Door de positie van maatschappelijk kwetsbare gezinnen worden kinderen dikwijls beknot in hun mogelijkheden om te spelen en ouders hebben soms minder mogelijkheden om een spelvriendelijke omgeving aan te bieden. Door het ontbreken van een spelaanbod zal het kind minder initiatief tot spelen nemen. Hierdoor mist het kind een bron van experimenteer- en ontdekkingsmogelijkheden waardoor verminderde ontwikkelingskansen kunnen ontstaan. De speelotheek geeft kinderen de kans om te genieten van een rijk en gevarieerd aanbod van speelgoed en leesboeken.
Wie (zelf, derden,...)	Team van peuterspeelpunten en speelotheken onder dienst Welzijn.
Voor wie (doelgroep)	In de speelotheek kunnen ouders en kinderen speelgoed ontlene voor kinderen van 0 tot 12 jaar. (Voor personen met een handicap is er geen leeftijdslimiet).
Wat (prestaties)	Speelgoed ter plaatse uitproberen, speelgoed mee naar huis nemen. Speelgoed ter beschikking stellen voor Peuterspeelpunt. Er is een Speelotheek in de Parkwijk, 't Stokt en Zevendonk
Verwezenlijkingen	Zie jaarverslagen
Personeelsinzet	1 coördinator en 3,5 doelgroepmedewerkers met SINE-contract.
Kost	
<i>Begroting werkingskosten</i>	<i>6.000,00 €</i>
<i>Personeel</i>	<i>zie peuterspeelpunt</i>

<b>Uitbouw Villa Mescolanza</b>	
Doel	Ruimte scheppen voor werking allochtone verenigingen, interactie tussen (allochtone en autochtone) burgers stimuleren en creëren van een discussieforum/adviesorgaan.
Wie (zelf, derden,..)	vzw Huis van dialoog
Voor wie (doelgroep)	In eerste instantie voor allochtone zelforganisaties; eigenlijk voor alle burgers van Turnhout (en omstreken)
Wat (prestaties)	Toelage 10 000 euro aan vzw Huis van dialoog
Verwezenlijkingen	Er is een convenant met de vzw Huis van dialoog
Personeelsinzet	12 werkdagen per jaar
Kost	10 000 euro per jaar

<b>Convenant diversiteit</b>	
Doel	Een overeenkomst tussen de Vlaamse regering en Stad Turnhout in het kader van het Vlaamse beleid ten aanzien van etnisch culturele minderheden. Turnhout wil volgende doelstellingen realiseren: Stad Turnhout stimuleert het samenleven in diversiteit Stad Turnhout voert een diversiteitsbeleid en bevordert de toegankelijkheid van diensten en voorzieningen Stad Turnhout bevordert inspraak en participatie Inburgering: Stad Turnhout wil een beleid voeren om op een humane en toekomstgerichte manier om te gaan met nieuwe migratiestromen Stad Turnhout bevordert het maatschappelijk draagvlak voor het samenleven in diversiteit Stad Turnhout voert een kwaliteitsvol diversiteitsbeleid
Wie (zelf, derden,..)	Stad Turnhout en Team Integratie van Vlaamse administratie en het kabinet van minister Bourgeois
Voor wie (doelgroep)	Voor alle Turnhoutse burgers met speciale aandacht naar mensen van andere afkomst
Wat (prestaties)	Overeenkomst opmaken, onderhandelen, tekenen, uitvoeren en opvolgen
Verwezenlijkingen	De convenant somt per doelstelling de verschillende te behalen resultaten op
Personeelsinzet	1 FTE
Kost	Voor 2010: uitgave 101 290,72 €; inkomsten van 1 426,16 € en een subsidie van de Vlaamse overheid van 62 484 € Voor 2011: uitgave 104.716,52 €; inkomsten 2.643,89 € + 65.336,00 € subsidie van de Vlaamse overheid. Voor 2012: uitgave 116.096,97 €; inkomsten 3.327,10 € + 67.054,00 € subsidie van de Vlaamse overheid.

<b>Ramadan Night</b>	
Doel	Door samen de vasten te verbreken de vasten en het islamgeloof kenbaar en bespreekbaar maken bij de burgers.
Wie (zelf, derden,..)	vzw Voem en Miks; vanaf 2011 in samenwerking met Stad Turnhout en Villa Mescolanza
Voor wie (doelgroep)	Alle geïnteresseerde burgers
Wat (prestaties)	Stad Turnhout ondersteunt dit door middel van de consulent diversiteit die de vergaderingen opvolgt en praktisch aanwezig is tijdens het gebeuren (en opbouw, opruim..)
Verwezenlijkingen	Ging een eerste maal door in 2010; jaarlijks
Personeelsinzet	12 werkdagen per jaar
Kost	In 2011 werd een projecttoelage toegekend. Nadien enkel drukkosten affiche en flyers.

<b>Stuurgroep Taalstimulering</b>	
Doel	Stimulansen bieden voor het aanleren en oefenen van de Nederlandse taal
Wie (zelf, derden,..)	Stad Turnhout nodigt volgende deelnemers uit: CVO Taxandria, CBE Kempen, Prisma, Vormingplus Kempen, Consortium de Rank, Dinamo, Huis vanhet Nederlands, bibliotheek
Voor wie (doelgroep)	Anderstalige volwassenen
Wat (prestaties)	Coördineren van initiatieven voor het aanleren van de Nederlandse taal aan anderstalige volwassenen
Verwezenlijkingen	Activiteiten die telkens aan bod komen: Praatpunt en Samen Inburgeren. Om de paar jaar wordt ook een Nederlandstalig toneelstuk voor anderstaligen in Turnhout georganiseerd
Personeelsinzet	2 dagen per werkjaar
Kost	Gebruik PC en infrastructuur