



**VERSLAG
VERGADERING COMMISSIE 2
van donderdag 24 september 2015 om 19:30 uur**

Aanwezig: Breugelmans Stef - voorzitter

Driesen Josiane, Gevers Dimitri, Van Litsenborg Guy, De Smet Annick, Van Geirt Willy, De Coninck Katleen, Gladiné Pierre - raadsleden

Stijnen Francis, Anaf Hannes - schepenen

Van Rompuy Jan - commissiesecretaris

Verontschuldigd: Starckx Wannes, Van Lommel Reccino, Van Damme Marc - raadsleden

Waren eveneens aanwezig

Paul Meeus – raadslid in vervanging van Reccino Van Lommel,

Eddy Grooten – raadslid in vervanging van Marc Van Damme,

Tine De Wilde – raadslid in vervanging van Wannes Starckx,

John Guedon – raadslid,

Leen Cnockaert – dienst Financiën,

Dirk Verhelst – directeur P&O,

Kristoff Wouters – directeur Facility Management,

Marc Machielsens – milieuambtenaar,

Publiek,

Pers.

Goedkeuring verslag vorige vergadering

Het verslag van vorige vergadering wordt goedgekeurd.

Toelichting algemene boekhouding

Aan de hand van een ppt (zie bijlage) geeft Leen Cnockaert toelichting bij dit punt.

Stand van zaken besparingsplan personeel

Aan de hand van een ppt (zie bijlage) geeft Dirk Verhelst toelichting bij dit punt.

Paul Meeus vraagt of er een groter ziekteverzuim is vast te stellen op de diensten waar personeel dat afvloeit niet wordt vervangen.

Schepen Francis Stijnen merkt op dat het een gecompliceerd gegeven is. Het gaat niet alleen om minder personeel maar er wordt ook gekeken van wat doen we nog wel en wat niet meer. Daarenboven heeft de samenwerking Stad en OCMW ook een invloed op heel het gegeven.

Paul Meeus is van mening dat de combinatie van verhoogde werkdruk en afbouw personeel problemen kan geven.

Schepen Francis Stijnen stelt dat op de eerste plaats de mensen zich goed moeten voelen.

Momenteel wordt er gewerkt aan een verzuimbeleid Stad en OCMW.

Willy Van Geirt vraagt hoe de werkdruk gaat evolueren van zodra de vluchtelingen gaan komen.

Dit zal moeten bekeken worden.

Borgstelling zwembad en aanbesteding rentevoordeel

Aan de hand van een ppt (zie bijlage) geeft Kristoff Wouters toelichting bij dit punt.

Kristoff Wouters geeft ook nog een korte toelichting met betrekking tot een wijziging van de akte onderopstalrecht tussen AGB en Optisport nv (zie ppt in bijlage).

Paul Meeus ziet het nut van deze aanvulling niet in.

Tussentijdse evaluatie diftar

Aan de hand van een ppt (zie bijlage) geeft Marc Machielsens toelichting bij dit punt.

Willy Van Geirt verwijst naar de meldingen en doet zelf geregeld meldingen. Hij is zeer positief over de inzet van de ophalers.

Willy Van Geirt vraagt waarom er niets wordt gedaan aan meldingen over privé terreinen.

Deze meldingen worden wel doorgegeven aan de preventiedienst die suggesties doet aan de eigenaar van het terrein.

Willy Van Geirt verwijst naar het feit dat er minder afval wordt meegegeven door de burger en vraagt zich af waar de afval dan blijft.

Het feit dat er minder meegegeven wordt is vaak het gevolg van het gedrag van de burger. Hij gaat bijvoorbeeld bewuster aankopen waardoor er automatisch minder afval ontstaat en ook beter sorteren.

Willy Van Geirt verwijst naar plaatsen waar de gemeente kippen aanbiedt en vraagt waarom de Stad dit niet doet.

Schepen Hannes Anaf wil dit voorstel bekijken en vraagt zich af of de stad werkelijk kippen moet aanbieden of het gebruik van kippen moet promoten.

Punten agenda gemeenteraad

Er werden geen extra punten aangebracht.

Uit het college

Schepen Hannes Anaf verwijst naar de warmtenetten en de geothermie, onderwerpen die ook ruim aan bod zijn gekomen in de pers.

Varia

Er werden geen punten aangebracht.

Jan Van Rompuy
commissiesecretaris

**Vergadering
Commissie 2
donderdag 24 september 2015**

Agenda

- Goedkeuring verslag vorige vergadering
- Toelichting algemene boekhouding
- Stand van zaken besparingsplan personeel
- Borgstelling zwembad en aanbesteding rentevoordeel
- Tussentijdse evaluatie diftar
- Punten agenda gemeenteraad
- Uit het college
- Varia

Toelichting algemene jaarrekening 2014

Vergelijking eindbalans 2013 – beginbalans 2014

Eindbalans 2013	Verschillen	Beginbalans 2014
I. Immateriële VA 1.193.145	2.095.943	II D 3.289.088,20
IVA in uitvoering worden meegeteld in de beginbalans terwijl in de NGB deze zitten onder de Andere materiële vaste activa (vaste activa in uitvoering – 24)		
II. Materiële VA		
Hier zijn grote verschillen, die het gevolg zijn van de wijziging van de waarderingsregels		
IV. Subsidiebeloften en toegestane leningen 6.269.514	0	II A Vorderingen op Lange termijn 6.269.514
Ruil : zijn de toegestane leningen Niet – ruil : beloofde subsidies		
V. Financiële VA 20.865.047	107	20.864.940
Zijn de vastrentende effecten. In NGB zitten deze onder de FVA, in BBC komen deze terecht in de klasse 5		

Eindbalans 2013	Verschillen	Beginbalans 2014
VII Vorderingen op ten hoogste een jaar 18.523.242	9.677.553	I B+C Vorderingen op korte termijn + op LT die binnen het jaar vervallen 8.845.688
-10.000.000 + 318.872 + 3.575	lening van Argenta, toegewezen in 2013 en volgens NGB opgenomen in de rekening 2013 als erkende vordering. Volgens de regels van BBC moet deze worden opgenomen in het jaar waarin ze werkelijk wordt ontvangen – dus in 2014 X overlopende rekening in 2013 – gaat over de vooruitbetalingen van de wedden van de statutairen van januari 2014 – komt in BBC op een 406-rekening: gedane vooruitbetalingen in NGB onder IX' in debet – gaat over de voorschotten wisselgeld voor de kasbeheerders die werken met cassandra – in BBC op een 406-rekening: gedane vooruitbetalingen	
IX Financiële rekeningen 5.175.281	107	I A Liquide middelen en geldbeleggingen 5.175.388
Zijn de vastrentende effecten. In NGB zitten deze onder de FVA, in BBC komen deze terecht in de klasse 5		

Eindbalans 2013		Verschillen	Beginbalans 2014
V' Verkregen investeringssubsidies, giften en legaten 16.018.677		3.154.704	II Nettoactief 12.863.973
Dit verschil is net zoals bij de MVA te wijten aan de wijziging van de waarderingsregels, waarbij de verrekeningstermijnen werden aangepast			
VII Schulden op meer dan een jaar 30.989.230		9.750.000	IB Schulden op lange termijn 21.239.230
Lening van Argenta voor een bedrag van 10.000.000 die in 2013 was geboekt en waarvoor bij de eindejaarsverrichtingen de eerste schijf van 250.000 euro reeds was overgezet naar korte termijn. Vermits bij de overgang naar BBC deze lening diende te worden geboekt in 2014 is dat met de conversie van de beginbalans rechtgezet.			
VIII Schulden op ten hoogste een jaar 10.388.522		136.372	IA Schulden op korte termijn 10.252.150
+ 110.053 + 3.575 -250.000	IX' bewerkingen voor derden : zit in BBC bij in de schulden op korte termijn in NGB onder IX' in debet – gaat over de voorschotten wisselgeld voor de kasbeheerders die werken met cassandra – in BBC op een 406-rekening: gedane vooruitbetalingen – zit in BBC dus onder de vorderingen op korte termijn = de schijf van de lening van Argenta die op korte termijn stond maar rechtgezet is met de overgang naar BBC		

Het nettoactief resulteert in :

het verschil tussen al de activa en de schulden

Voor de beginbalans komt dit neer op de som van al de boekingen die gebeurd zijn naar aanleiding van de conversie op de tegenARK 1090000 (saldo beginbalans) – dus zowel voor de klasse 2, 4 en 5 + de investeringssubsidies in kapitaal (15-rekeningen)

Dit resultaat wordt jaarlijks verhoogd of verlaagd door het overgedragen overschot/tekort en door de wijzigingen in de investeringssubsidies

Beoordeling resultaat van de rekening staat van kosten en opbrengsten

- De algemene boekhouding geeft ons een negatief resultaat over het boekjaar 2014 (-16.343.448,90) daar waar we budgettair met een resultaat op kasbasis zitten van 7.198.279
- Welke zaken beïnvloeden dit resultaat?
 - Het resultaat op kasbasis is een budgettair gegeven: het wordt gevormd door het startresultaat 2014 vermeerderd met het verschil tussen de budgettaire ontvangsten en de budgettaire uitgaven zowel voor het exploitatiebudget, het investeringsbudget en het liquiditeitenbudget
 - Dat resultaat zit in de algemene boekhouding verweven in de balans: het is de som van de klasse 5 vermeerderd met de vorderingen op korte termijn en verminderd met de schulden op korte termijn, maar enkel voor die zaken die ook een budgettaire sturing hebben gekregen vb. de schuld op korte termijn voor de voorziening van vakantiegeld, is geen budgettair gestuurde boeking, en zit dus niet in uw gecumuleerd budgettair resultaat
 - Het resultaat van de staat van kosten en opbrengsten wordt gevormd door het verschil van het totaal van alle kosten en het totaal van alle opbrengsten, (klasse 6 en 7) zowel van de kosten die budgettair doorgestroomd zijn, zoals bv. de wedden van het personeel, de opbrengsten uit de belastingen, maar ook van de zogenaamde niet-kaskosten en niet-kasopbrengsten.

Welke zijn dat o.a.

- De jaarlijkse afschrijvingen van de Vaste Activa
- De jaarlijkse verrekeningen van de subsidies
- Eventuele herwaarderingen
- De aangelegde voorzieningen bv. de voorziening voor vakantiegeld, de voorziening voor de pensioenen
- De overlopende rekeningen
- De geboekte waardeverminderingen

- In vergelijking met vroeger :
 - Er werden geen voorzieningen geboekt
 - De gebouwen en de gronden werden jaarlijks geherwaardeerd volgens ABEX-index en de opcentiemen – deze opbrengst is dus weggevallen
 - De afschrijvingstermijnen liepen langer (dus, de jaarlijkse opname in de kosten waren lager)
 - Overlopende rekeningen werden in zeer beperkte mate gebruikt

- Rekening houdend met de geboekte voorziening voor :
 - Vakantiegeld: 1.022.375
 - Pensioenen : 17.159.524

Zouden we een positief resultaat gehad hebben in de staat van kosten en opbrengsten van 1.838.450

En dat ligt dus ook in de lijn van het batig resultaat van 2013 (1.332.662)

Personeelsaantallen Besparingsoefening 2013 - 2019

De besparingsoefening

- Start januari 2013 – eindpunt december 2019
- Ca 55 vte minder via niet vervangen medewerkers die met pensioen gaan.

Evaluatiemethode

- Vte volgens loon dat betaald wordt, dus niet:
 - Loopbaanonderbrekingen
 - Langdurig zieke contractanten
 - Ter beschikking gesteld personeel
- Startsituatie = 31 december 2012
- Een aantal teams niet meegeteld:
 - Lindeke
 - Interne poetsploeg
 - Brandweer
 - AGB

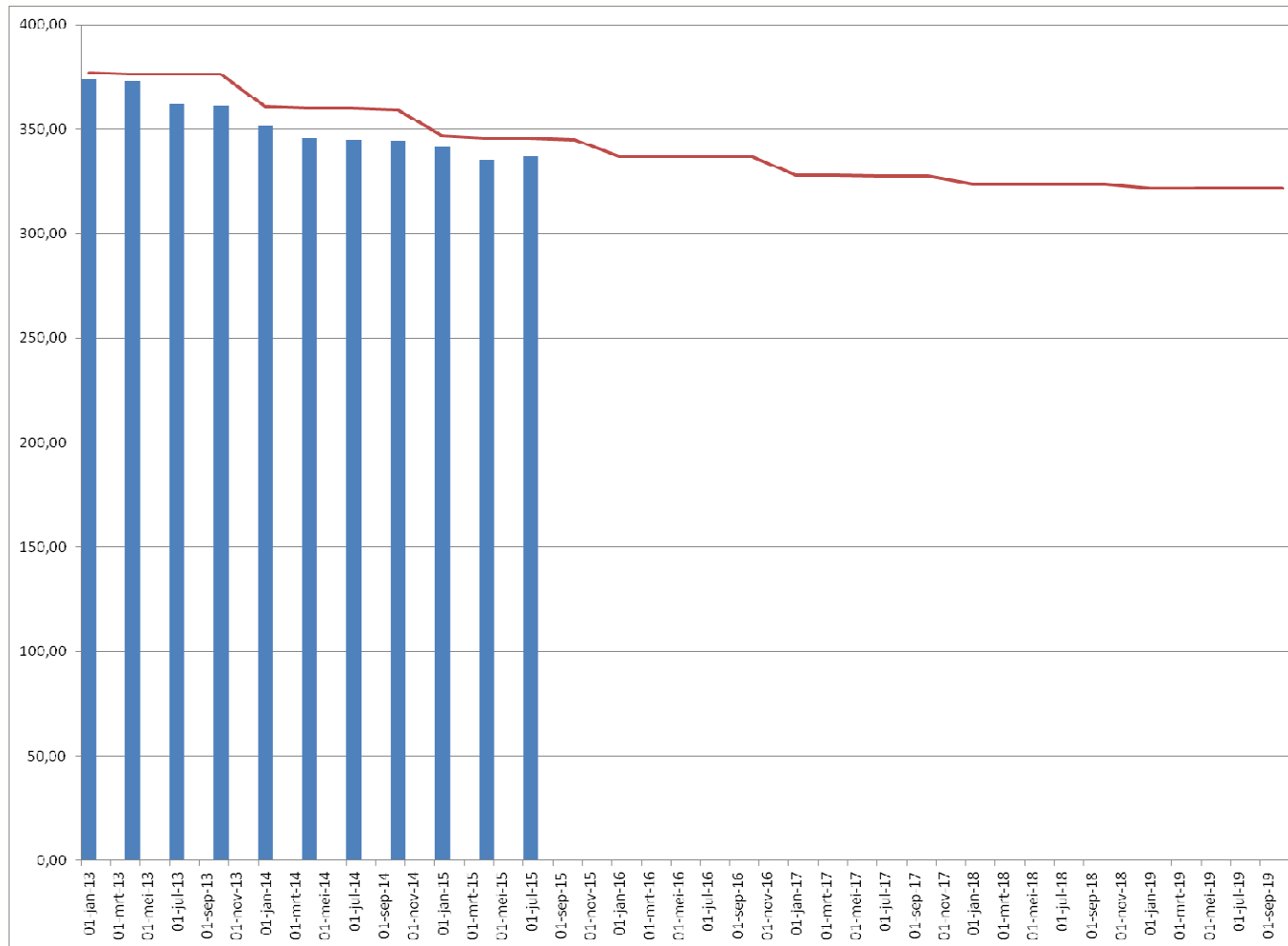
Evaluatiemethode

- Vier meetpunten per jaar
 - 1 januari
 - 1 april
 - 1 juli
 - 1 oktober
- Balken geven aantal vte dat loon krijgt weer.
- Rode lijn = de aantallen volgens de besparingsoefening

Evaluatiemethode

- De grafiek zegt enkel iets over de aantallen in vte
- Geeft niet de uitbetaalde lonen weer
- Is een indicatie of de besparingen gehaald worden of niet (andere indicaties zijn budget, meerjarenplanning,...)

Overzicht organisatie

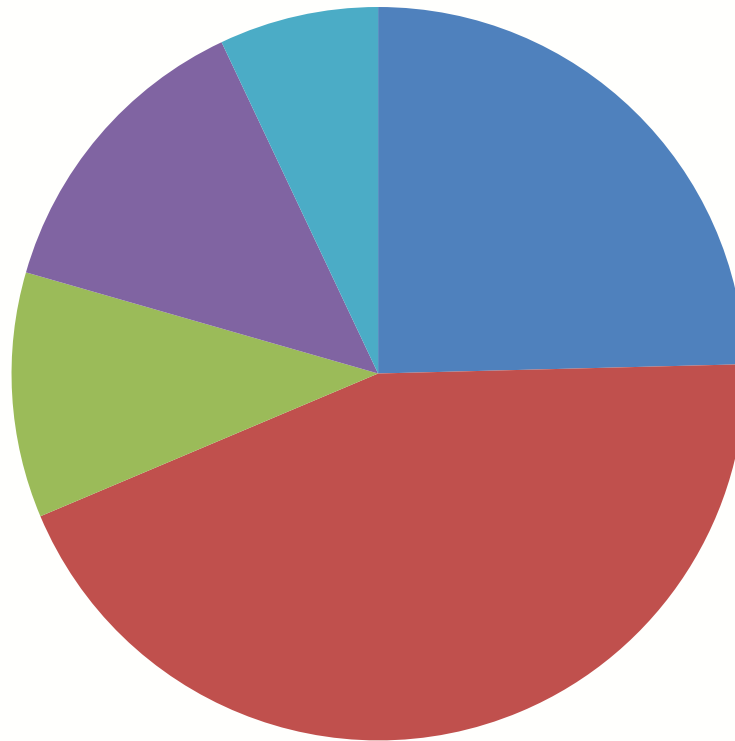


Overzicht organisatie

- De besparing in vte wordt gehaald.
- Maar niet enkel door het niet-vervangen van medewerkers die met pensioen gaan. Dat lukt niet door de wijzigingen in de pensioenwetgeving.
- Loopbaanonderbrekingen zijn goed voor een kwart van het resultaat.

Overzicht organisatie

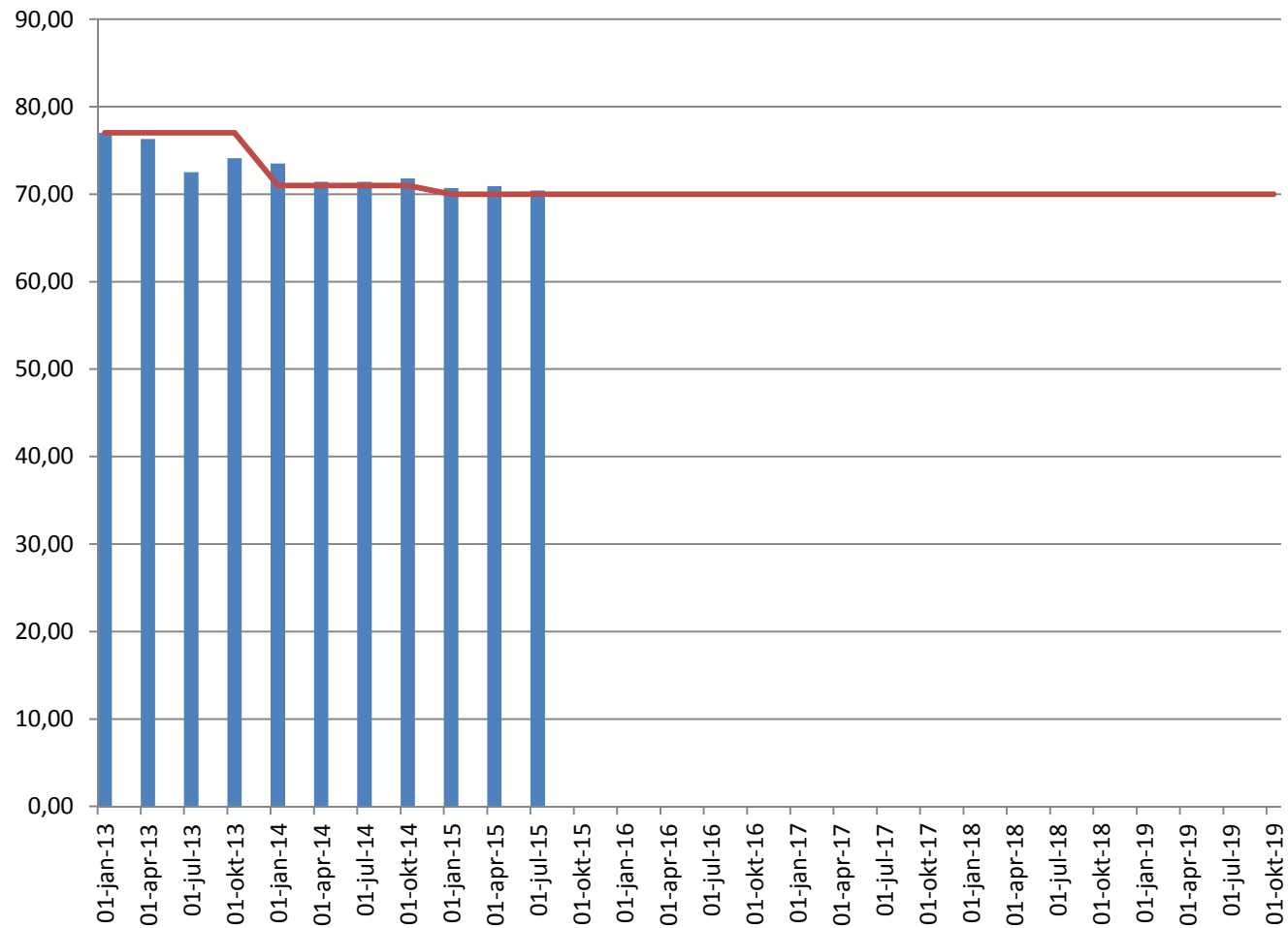
- loopbaanonderbreking
- Pensioen en niet vervangen
- Ontslag en niet vervangen
- Nog niet vervangen
- Andere redenen



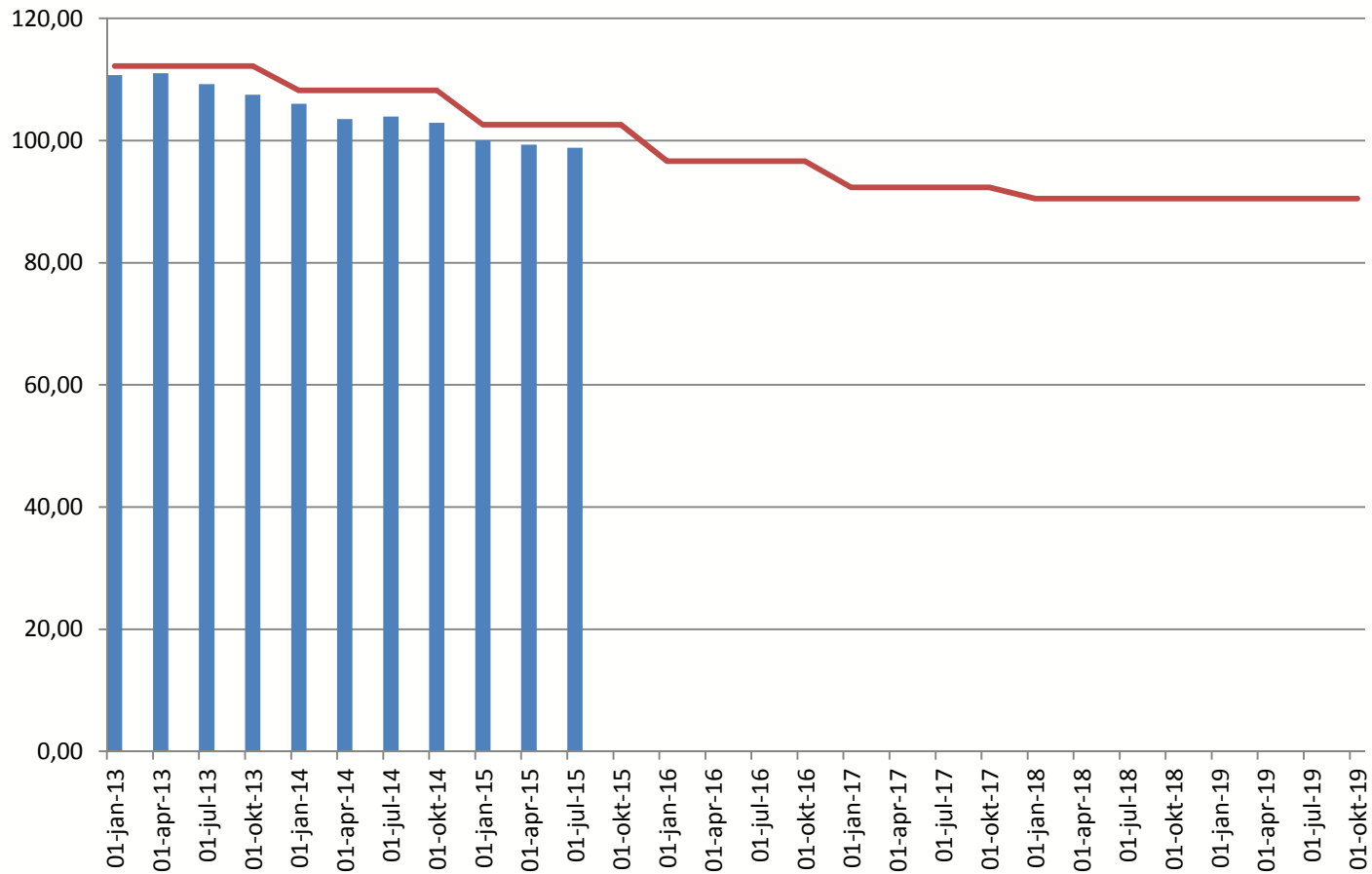
Detailoverzichten

- Per sector en per team
- Maar interpretatie nodig (bv. volledig gesubsidieerde nieuwe functies, verschuivingen tussen teams,...)
- Voorbeelden van grote sectoren

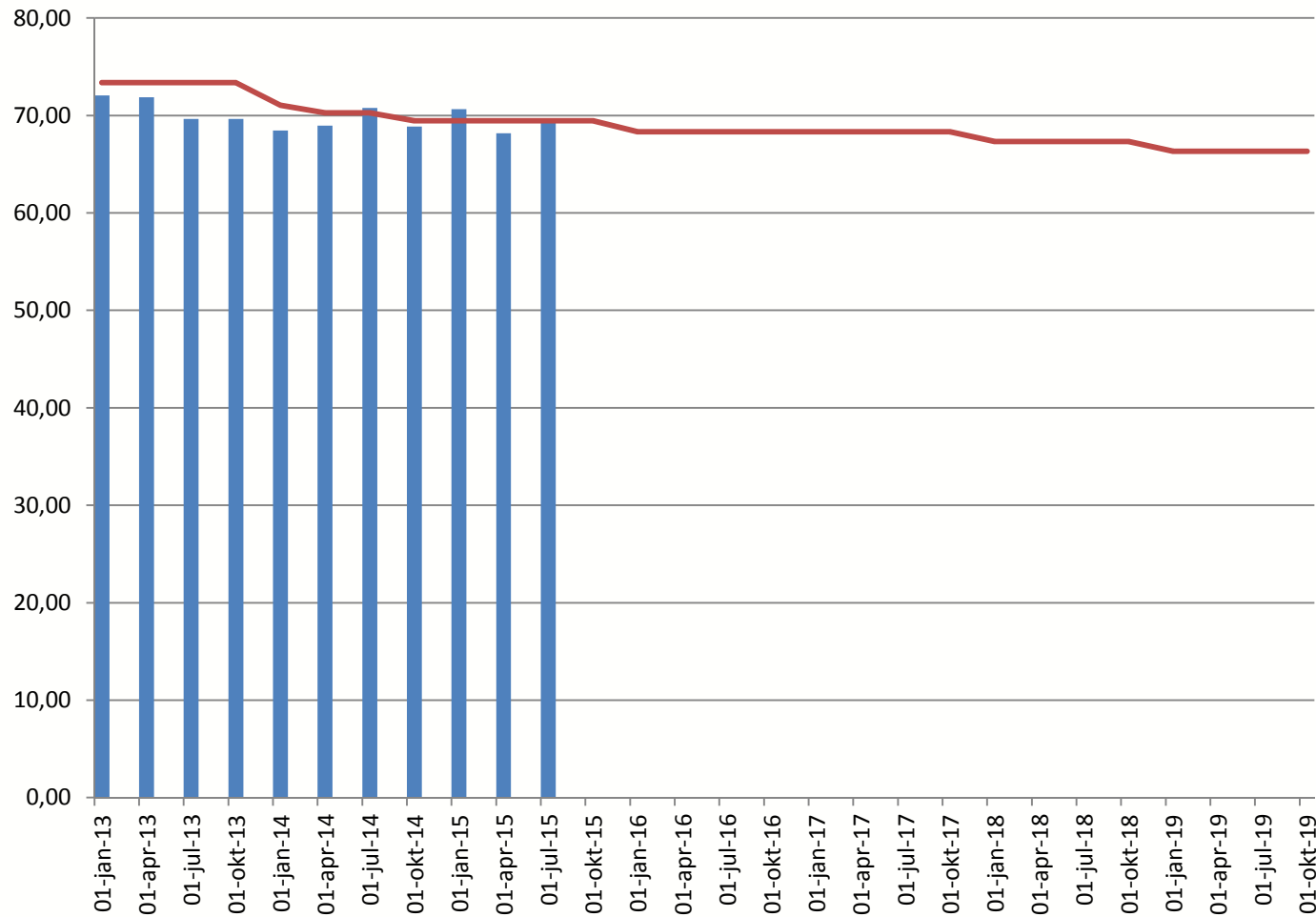
Overzicht Stadsbedrijven



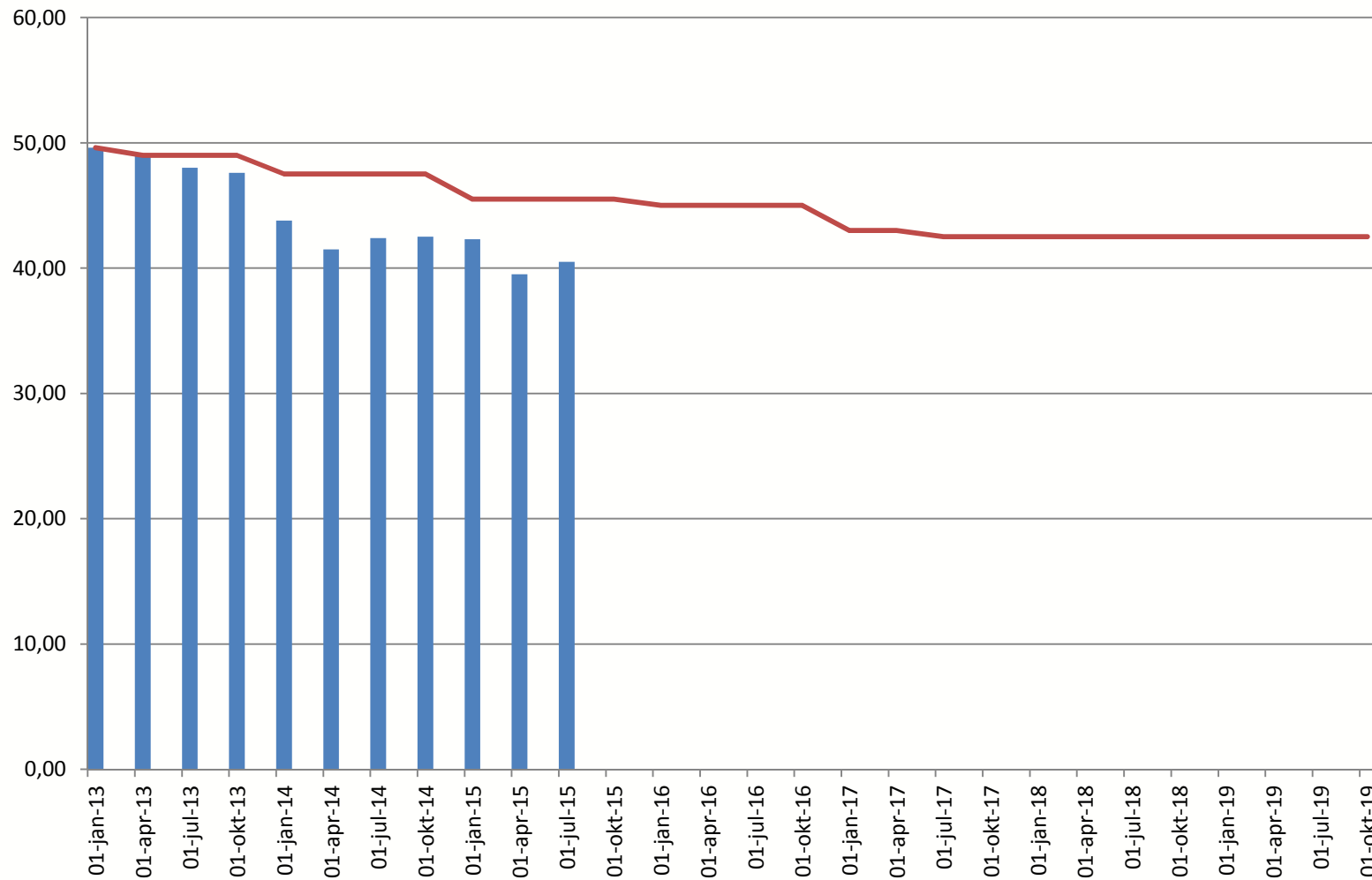
Overzicht Cultuur & Vrije Tijd



Overzicht Burger & Samenleving



Overzicht Stedelijke Ontwikkeling



Zwembad stadspark

borgstelling en herbesteding vrijgekomen
middelen

borgstelling

- Bankinstelling: Belfius
- Bedrag: 5.900.000 euro
- Onvoorwaardelijk en onherroepelijk hoofdelijk borg
- Stad moet inkomende gelden (bv gemeentefonds) ten belope van openstaande bedrag via een rekening bij Belfius innen
- Belfius heeft recht na 30 dagen de verschuldigde som in te houden
- Belfius heeft het recht andere afspraken te maken met haar schuldeiser zonder dat de gemeente kan interfereren

herbesteding vrijgekomen middelen

- In bestek voorziene financiering aan 4%
- In praktijk lagere rentevoet
- Voordeel wordt geherinvesteerd in het zwembad (ca. 50.000 euro jaarlijks)
- Jaarlijks zal bekeken worden hoe deze gelden aangewend kunnen worden

voorinvestering

- Akkoord Optisport voorinvestering van max. 50.000 euro
 - Aanpassing receptiebalie
 - Klantvriendelijkere ontvangst
 - Rolstoelvriendelijke balie

 - Aanleg helling mindervaliden cafetaria
 - Rechtstreekse toegang mindervaliden van buiten
 - Mogelijke opening cafetaria buiten openingsuren zwembad

toekomstige voorstellen

- Zodra vrijgekomen middelen het toelaten:
 - onderwatercamera's met zwemstijlanalyse
 - vervanging oude lockers
 - aanpassingen afvoer kleedkamers
 - ... (verder jaarlijks te bepalen in overleg met Optisport Turnhout NV)

Wijziging akte onderopstalrecht tussen AGB en Optisport NV

oorspronkelijke tekst

- **9.** De onderopstalhouder is ervan op de hoogte dat hij, in het kader van de lopende gerechtelijke procedures met betrekking tot het huidige zwembadcomplex, naar aanleiding van de aanvang van de werken aan het complex, de gerechtsdeskundige hiervan op de hoogte dient te brengen en hem in de mogelijkheid moet stellen om een aantal bijkomende onderzoeksdaden uit te voeren.

voorgestelde aanvulling

"Voormelde onderzoeksdaden moeten beperkt zijn in de tijd en mogen niet van aard zijn om de bouwfase te vertragen of afbreuk te doen aan de duur van het opstalrecht. Het AGB verbindt er zich toe om de onderopstalhouder te vrijwaren voor elke schade die het gevolg is van enige vertraging in de bouwfase ingevolge de te verrichten onderzoeksdaden dan wel ingevolge de aantasting van de duur van het opstalrecht."

Tussentijdse evaluatie DIFTAR

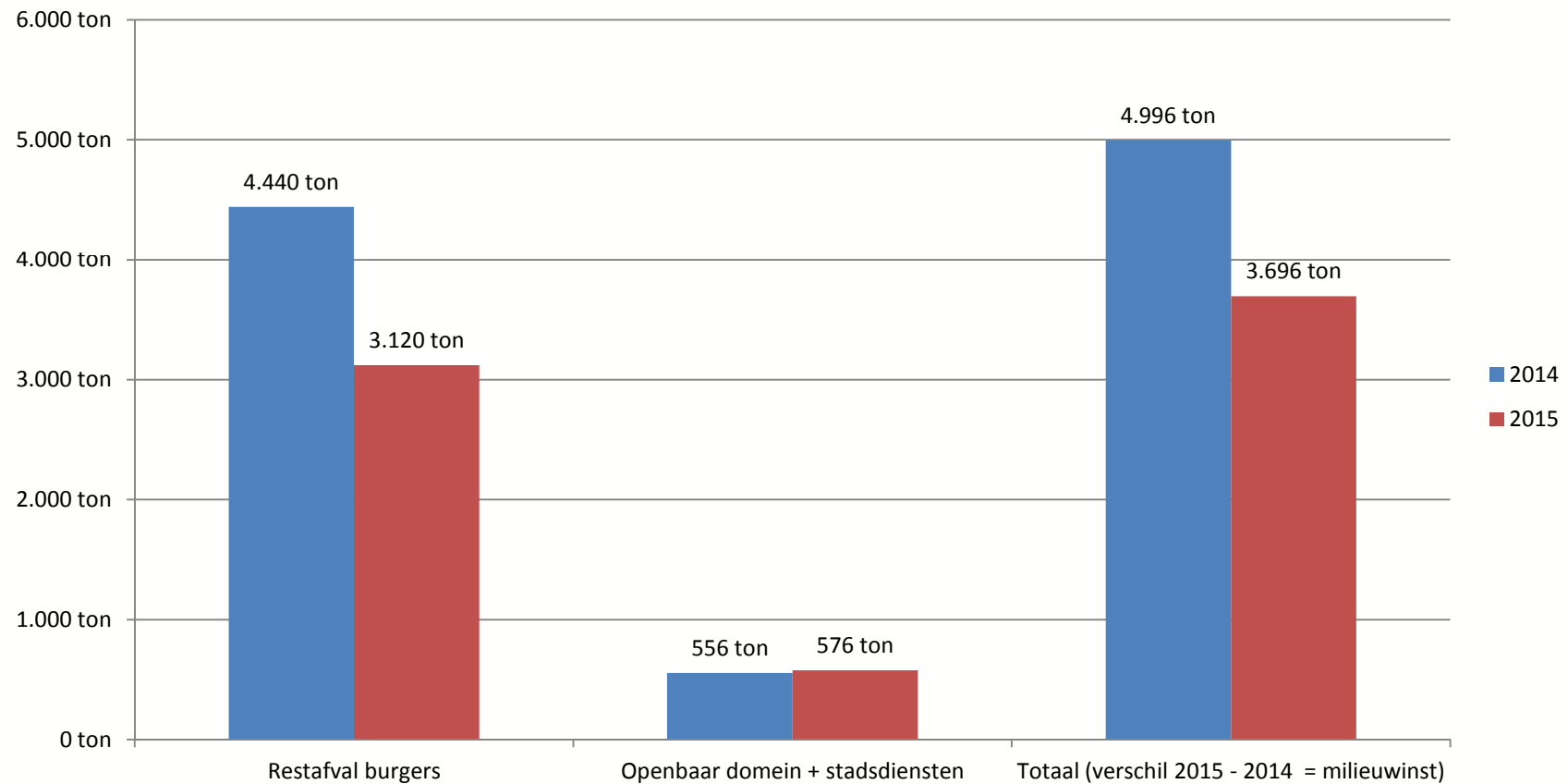
(na 8 maanden)

(cijfers geëxtrapoleerd naar 1 jaar)

Info 2014

	restafval per inwoner	gft per inwoner
Turnhout	105 kg	73 kg
Alle IOK-gemeenten (incl. Turnhout)	75 kg	68 kg
Alleen DIFTAR-gemeenten	69 kg	57 kg

Hoeveelheid restafval afgevoerd



Info bij de grafiek

- De hoeveelheid meegegeven restafval is aanzienlijk gedaald van 105 kg/inw/jaar naar 74 kg/inw/jaar. Afgerond een daling van 30%.
- Het afval van de stadsdiensten is wellicht gedaald omwille van:
 - het feit dat het afval van evenementen en verenigingen niet meer opgehaald wordt;
 - een betere sortering en vermindering van het aantal ophaalpunten (een aantal locaties waar vroeger wel werd ingezameld zijn eruit gehaald: haven, Kind en Gezin, pastorie, ...).
- We nemen aan dat de hoeveelheid afval op het openbaar domein dan stijgt. Hierin zitten vervat de vuilbakjes, sluikstorten en de droldroppers. Vermoedelijk samen \pm 75 ton.
- De netto milieuwinst in 2015 zal afgerond toch nog een 1.300 ton restafval bedragen; een daling met 25%.

Meldingen aantal sluikstorten

	januari	februari	maart	april	mei	juni	juli	augustus	september	oktober	november	december
2014	47	55	47	42	37	33	67	64	60	73	44	47
2015	120	70	97	109	81	78	121	145				

- Het **gemeld** aantal sluikstorten stijgt, wat deels te wijten is aan een betere sociale controle en het meer attent zijn voor de problematiek.
- Dit is daarom niet direct gerelateerd aan de hoeveelheid sluikstort die wordt opgehaald. Vaak gaat het om enkele kleine zakjes die weinig wegen.
- De meldingen worden goed en snel opgevolgd waardoor melders snel resultaat zien en ze sneller opnieuw meldingen gaan doorgeven.
- ± 75 ton restafval wordt extra verwijderd op openbaar domein. Dit is 5 à 6% van de hoeveelheid restafval van burgers dat minder meegegeven wordt (1.300 ton). De hoeveelheid is relatief beperkt, maar elke kg sluikstort is er één teveel.

Aanpak sluikstorten

- Sluikstorten:
 - is asociaal: de kosten voor de verwerking en het opruimen worden betaald door de gemeenschap;
 - is slecht voor het milieu en de leefbaarheid van de stad: perceptie – hygiëne;
 - Ondermijnt de functie van de openbare vuilbakjes.

Aanpak:

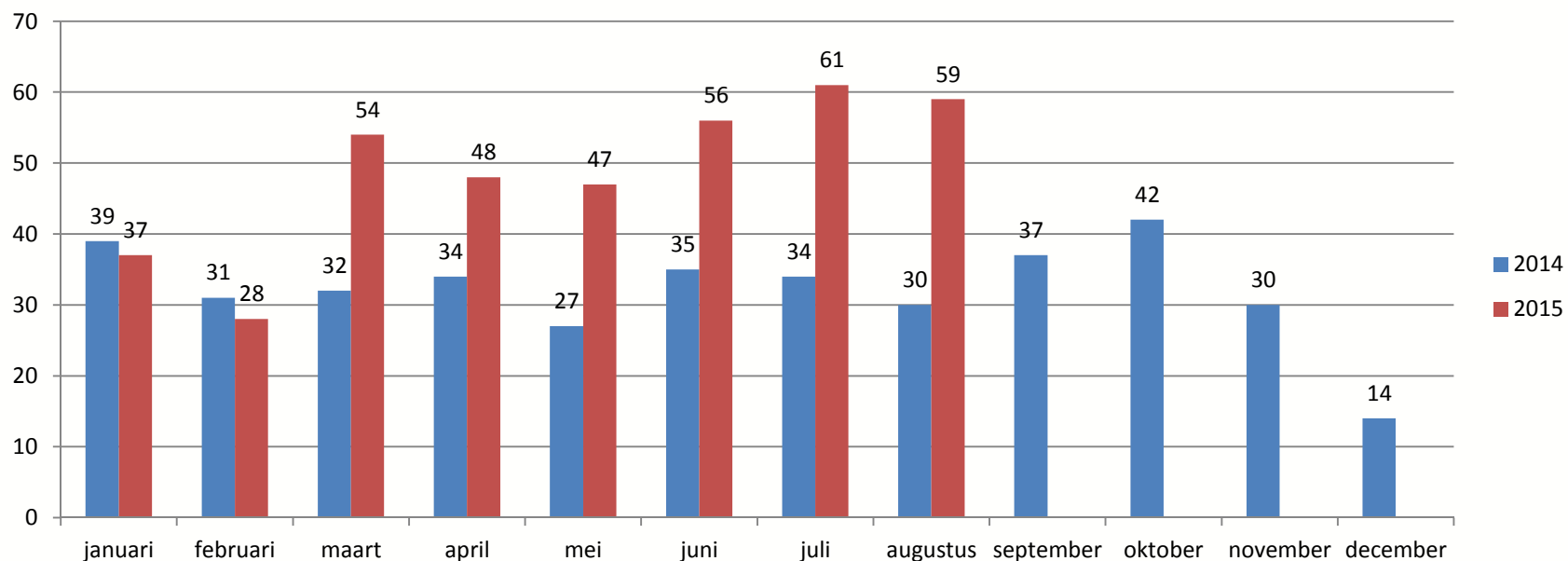
- Verder informeren en sensibiliseren, maar ook verbaliseren.
- Samenwerking met politie waarbij o.a. onbemande camera's ingezet worden.
- In 2015 zijn reeds 44 Pv's opgemaakt (in 2014 totaal 18).
- Wanneer sluitstorters betraapt worden, betalen ze minimaal 198 euro opruimkosten en een administratieve boete tussen 0 en 300 euro (grotere sluitstorten worden gerechtelijk vervolgd).

Samen stad maken

- Door de goede en snelle aanpak van meldingen wordt een positief signaal gegeven aan de melders. Melders gaan zich meer betrokken voelen.
- Van betrokkenheid komt engagement. Dit merken we door het stijgend aantal zwerfvuilverwilligers (zie verder).
- De verhoogde inzet op netheid en het werk van de vrijwilligers levert ook resultaat op. Dat merken we in de netheidsbarometer (zie verder).

Zwerfvuilverwilligers

Aantal zakken zwerfvuil ingezameld door vrijwilligers



Er zijn in 2015 reeds 132 vrijwilligers die hun buurt mee proper houden (stijging met 45 t.o.v. 2014)

Netheidsbarometer

- Vlaams instrument om de netheid van straten objectief te meten.
- Het betreft 17 straten met verschillende functies (omgevingstypes) en tolerantiegrenzen.
- In principe maandelijkse screening op zwerfvuil, peuken, hondepoep, overvolle vuilbakjes...
- De resultaten worden verdeeld in goed (groen), voldoende (geel/oranje) en rood (onvoldoende).
- De gemiddelde Vlaamse netheidsscore van de gemeenten die de netheidsbarometer gebruiken is momenteel 85.
- Stad Turnhout scoort 93,7.

Netheidsbarometer

Evolutie per omgevingstype

Gemeente: Turnhout

Periode: 1/1/2013 tot 3/9/2015

Omgevingstype	14/2/2013	14/3/2013	16/4/2013	21/5/2013	12/6/2013	18/7/2013	21/8/2013	24/9/2013	18/10/2013	19/11/2013	5/12/2013	16/1/2014	18/2/2014	20/3/2014	15/4/2014	28/5/2014	17/7/2014	6/10/2014	3/11/2014	16/2/2015	10/3/2015	21/5/2015
Hoofdstructuurweg	94.5	92.5	92.5	88.5	89.5	92	96	91	93.5	93.5	94	96	96.5	98.5	98.5	96	96.5	94.5	96	94.5	92.5	96
Woonwijk met ontmoetingsplek	95	87.5	89	89	92	93.5	91	91.5	87	90.5	93	95	96	92.5	91.5	92.5	94	90	92.5	91	87.5	91.5
Woonwijk zonder ontmoetingsplek	97.5	91	94	93	95	95	97.5	93.5	95.5	92.5	97	96	96	95.5	95	93	94	88.5	94.5	94.5	92	96.5
Centrumstraten	93	90.3	90.7	93.3	93.3	93.3	95.7	92.3	92.7	94.7	92	95	95	94.3	95	96.3	95.7	94	94.3	93.3	95	95.7
Openbaar domein (voor recreatie, ontspanning, toerisme...)	92.5	95.5	94	94	96	97	95.5	95.5	96	97.5	97	95.5	97.5	97	96.5	94	96.5	97.5	98	96	96.5	95
Openbaar vervoer stopplaatsen	87	91.5	81.5	90	90	87	94	87	93	92	91	95.5	97	93.5	94.5	98	96.5	96	95	96.5	94.5	97.5
Afvalverzamelpunten	95.5	91.5	88.5	83	89.5	96.5	84.5	91	88	92	88.5	91.5	93	92	90.5	90	86.5	94	91.5	92.5	94	93.5
Winkel- en wandelstraten	86	90	91	88	91	90	96	90	92	98	94	98	96	98	96	98	97	95	97	92	91	95
Landelijke wegen	100	100	100	99	99	98	98	99	98	100	99	99	99	100	100	100	99	98	99	99	99	98

Netheidsbarometer

Score per straat

Gemeente: Turnhout

Periode: 1/1/2013 tot 3/9/2015

Straatnaam	Strook	Autoverkeer mogelijk?	Totalen - Totalscore	Totalen - Total aantal factoren	Zwerfvuil - Totaal	Zwerfvuil - Aantal studies peulen	Zwerfvuil - Aantal studies hondenspoep	Stukstorten op openbaar terrein - Aantal * 0,5m3	Overvolle afvalkisten - Aantal
Apostolekenstraat	tussen Smiskensstraat en Graatakker		97	99	99	99	100	100	
Gasthuisstraat	tussen Korte Gasthuisstraat en Grote Markt		95	97	98	99	100	100	100
Graatakker	tussen Smaalvoortstraat en Grimstedestraat		96	100	96	99	100	100	100
Grote Markt	tussen Zegeplein en Patersstraat		97	100	97	98	100	100	100
Hellegat	wijk Hellegat: hondeloopzone, skataterrein, speelplein: zowel op als naast terreinen	X	92	95	97	100	100	100	100
Jaagpad noordkant	tussen Brug 2 en Retsbrug	X	98	99	99	100	100	100	100
Kasteeldreef	tussen Hannuifstraat en Broederstraat (Kasteelplein)	X	96	97	99	100	100	100	100
Kasteelplein	rondom terrein van het Kasteel	X	98	99	99	100	100	100	100

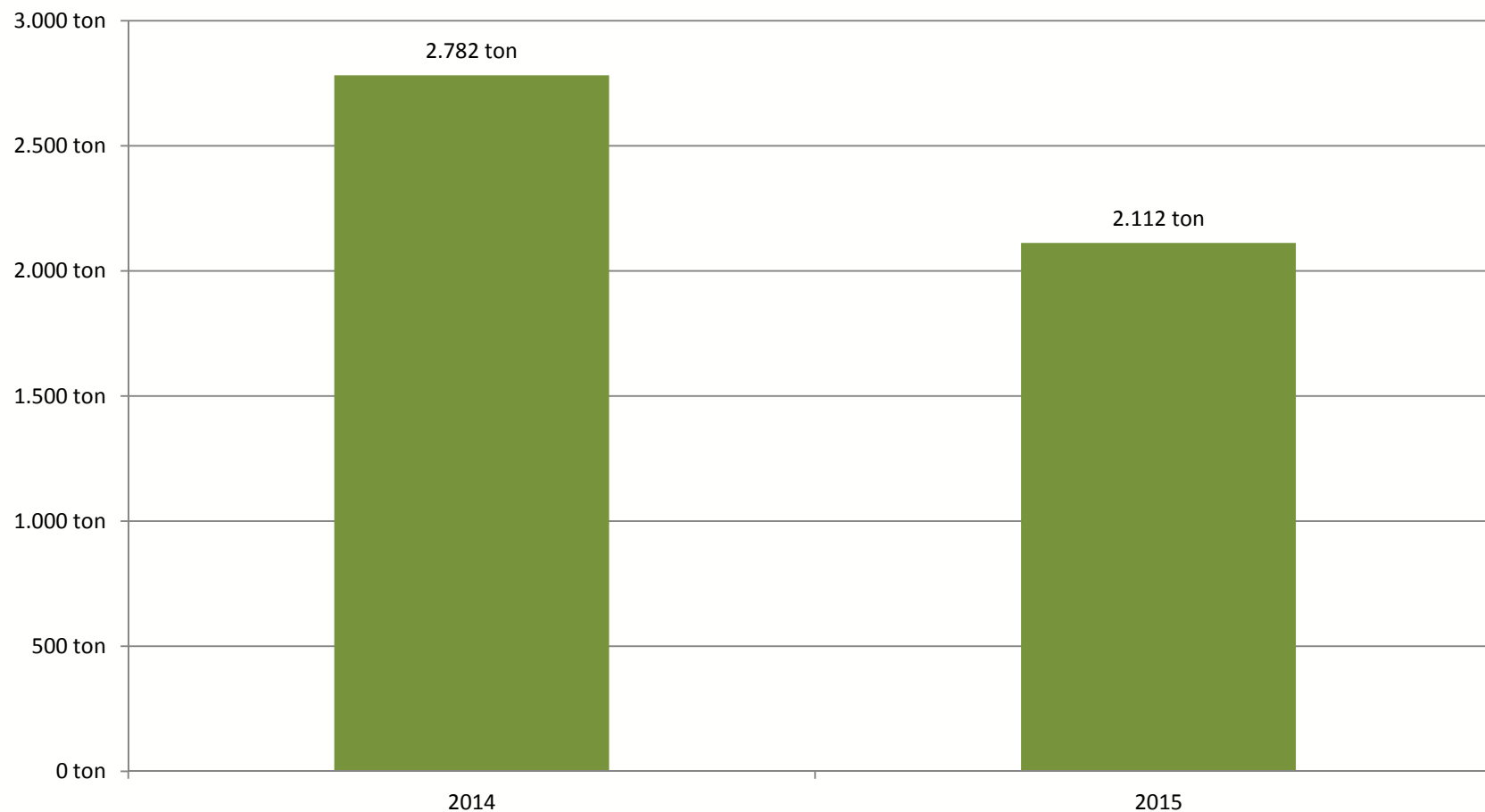
Score per straat

Gemeente: Turnhout

Periode: 1/1/2013 tot 3/9/2015

Straatnaam	Strook	Autoverkeer mogelijk?	Totalen - Totalscore	Totalen - Total aantal factoren	Zwerfvuil - Totaal	Zwerfvuil - Aantal studies peulen	Zwerfvuil - Aantal studies hondenspoep	Stukstorten op openbaar terrein - Aantal * 0,5m3	Overvolle afvalkisten - Aantal
Patersstraat	tussen Grote Markt en Lindekensstraat	X	93	96	97	99	100	100	
Robsonplein	tussen Lodewijk de Koninckstraat en Kongestraat		86	94	92	99	100	100	100
Steenweg op Oosthoven	tussen Meirgorenstraat en Voorzorgstraat		96	98	98	100	100	100	
Taeymanslaan	tussen Hertoginstraat en Guido Gezellestraat		94	99	95	100	100	100	
Tijl-en-Velestraat	tussen Maasstraat en Jef Van Heuperstraat		95	97	98	99	100	100	
Vrijheidstraat	tussen Mesestraat en Driekensstraat		99	100	99	100	100	100	
Warandesstraat	tussen Wezeestraat en Broederstraat		98	100	98	99	100	100	100
de Merodelei	tussen Stationstraat en Victoriastraat	X	98	100	98	99	100	100	100
parking Parking	parking Parking van blok huisnummer 110-138 tot blok huisnummer 177-209		92	95	97	100	100	100	

Hoeveelheden gft afgevoerd via burgers

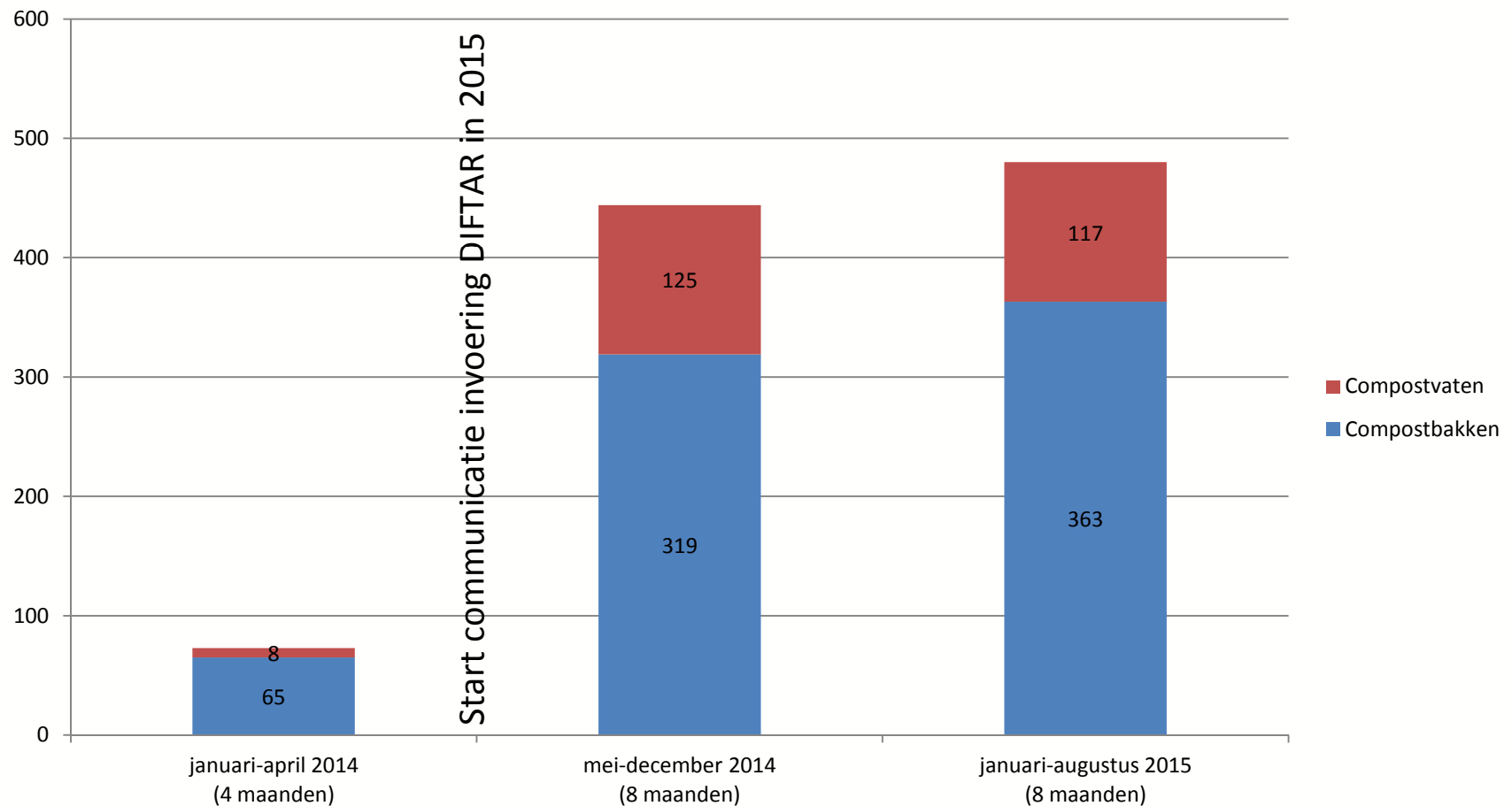


Info bij de grafiek

- De hoeveelheid meegegeven gft is aanzienlijk gedaald van 73 kg/inw/jaar naar 50 kg/inw/jaar. Dit is afgerond een daling van 31%.
- De hoeveelheid gft is gedaald met een 600 à 700 ton.
- Dit kan verklaard worden door een combinatie van verschillende factoren:
 - door de toename in thuiscomposteren (zie verder).
 - algemene bewustwording kosten afval en bijhorend aangepast gedrag.
 - er kan een toename van sluikestorten van gft zijn, maar dit wordt niet ervaren op het veld of vertaald in verhoogde cijfers.

De daling met 600 à 700 ton gft kan voor het overgrote deel beschouwd worden als milieuwinst.

Evolutie verkoop compostvaten en -bakken



Kostenplaatje burgers

Raming gewichten + kostprijs voor een gezin (2 personen) voor gans 2015:

Prognoses voorgesteld september 2014

- zonder gft: 78 euro/jaar
- met gft: 114 euro/jaar

Op basis gegevens eerste 8 maanden

- zonder gft: 70 euro/jaar
- met gft: 103 euro/jaar

Op basis resultaten eerste 8 maanden heeft het bewust omgaan met afval en bijhorende daling van de hoeveelheid afval een positieve impact op gemiddelde kostprijs per gezin

Kostenplaatje Stad Turnhout

Voor de Stad zou dit, vertrekkend vanuit de aangenomen tarieven 2015, neerkomen op:

3.425.285 euro kosten en 2.392.334 euro inkomsten. De verhouding inkomsten - kosten komt hiermee op 70%. Dit komt overeen met de gestelde financiële doelstellingen.

IOK Afvalbeheer heeft recent een aantal tarieven aangepast. Dit impliceert een potentiële daling van de kosten in grootteorde van 240.000 euro/jaar.

De gestelde financiële doelstellingen worden op basis van de cijfers van de eerste acht maanden gehaald.

Verdere planning - acties

- Grondige evaluatie DIFTAR na 1 jaar (begin 2016)
- Opening DIFTAR-containerpark (voorjaar 2016)
- Blijvend inzetten op netheid openbaar domein
- Controles verder optimaliseren
- Sensibiliseren doelgroepen

Punten agenda gemeenteraad

...

Uit het college

...

Varia

...