



VERSLAG
VERGADERING COMMISSIE 2
van donderdag 21 mei 2015 om 19:30 uur

Aanwezig: Breugelmans Stef - voorzitter

Driesen Josiane, Gevers Dimitri, Van Litsenborg Guy, De Smet Annick, Starckx Wannes, Van Lommel Reccino, Vermeijen Danny, Gladiné Pierre - raadsleden

Stijnen Francis, Anaf Hannes - schepenen

Van Rompuy Jan - commissiesecretaris

Verontschuldigd: De Coninck Katleen, Van Damme Marc - raadsleden

Waren eveneens aanwezig

Eddy Grooten – raadslid in vervanging van Marc Van Damme,

Willy Van Geirt – raadslid in vervanging van Katleen De Coninck,

Gert Van Dyck – IOK-afvalbeheer,

Lina Nurali – Milieudienst,

Marc Machielsens – milieuambtenaar,

Erik Pelckmans – dienst Financiën,

Laure Aerts – sportdienst,

Pers.

Goedkeuring verslag vorige vergadering

Het verslag van vorige vergadering wordt goedgekeurd.

Reglement voor de subsidietoelage duurzame klimaatprojecten

Aan de hand van een ppt (zie bijlage) geeft Lina Nurli toelichting bij dit punt.

Danny Spock Vermijnen vraagt of dit reglement ook op de website is terug te vinden.

Na goedkeuring door de gemeenteraad wordt de tekst op de website geplaatst.

Pierre Gladiné vraagt of een school die zonnepanelen wil leggen hiervoor ook in aanmerking komt.

De subsidie is niet bedoeld voor werken aan gebouwen.

Scholen hebben tevens andere kanalen voor subsidiëring.

Jaarverslag 2014 containerpark

Aan de hand van een ppt (zie bijlage) geeft Gert Van Dyck van IOK-afvalbeheer toelichting bij dit punt.

Aanpassing belastingreglement op het ophalen en verwerken van restafval en gft

Aan de hand van een ppt (zie bijlage) geeft Marc Machielsens toelichting bij dit punt.

Reccino Van Lommel verwijst naar de sociale correcties (incontinentie en luiers) die in het reglement zijn opgenomen en vraagt of het college overweegt om nog andere sociale correcties op te nemen.

Schepen Hannes Anaf wijst er op dat bij de invoering van het reglement hierover uitvoerig gediscussieerd werd. Toen werd aangenomen om enkel die groep van personen op te nemen die zonder het zelf te willen meer afval produceren. Hij wijst er verder op dat voor de algemene diensten belasting er ook sociale correcties zijn opgenomen.

Reccino Van Lommel is van mening dat de vroegere afvalbelasting omgezet werd naar de algemene diensten belasting.

Schepen Francis Stijnen verduidelijkt dat dit niet zo is.

Er is geen afvalbelasting meer. De totale kost van afval wordt nu voor 70% rechtstreeks door de burger betaald. De overige 30% via de stadskas en dus onrechtstreeks door de burger.

De algemene diensten belasting is er gekomen om de burger te laten aanvoelen dat die algemene diensten ook geld kosten.

Reccino Van Lommel is het daarmee niet eens. Hij verwijst naar vorige legislatuur toen niet voor Diftar werd gekozen om financiële redenen. Volgens hem is het nu duurder.

Schepen Hannes Anaf wijst er op dat toen het nog niet duidelijk was wat de milieuwinsten waren van het Diftar-systeem. Toen kon met Sita een goedkope afvalophaling georganiseerd worden. Hij wijst er verder op dat er niet alleen financiële afwegingen aan de basis van de keuze lagen. De vuilzakken werden ook duurder. Bedoeling was om mensen te sensibiliseren maar met vuilzakken bleek dit niet te lukken.

Reccino Van Lommel vraagt nog eens of binnen Diftar er extra sociale correcties overwogen worden.

Schepen Stijnen zegt dat momenteel dit niet op de tafel ligt.

Danny Spock Vermijnen vraagt hoe het systeem werkt voor mensen die verhuizen.

Mensen die verhuizen naar een andere gemeente krijgen hun openstaand saldo teruggestort. Zij die binnen Turnhout verhuizen dragen het openstaand saldo mee over naar hun nieuw adres.

Danny Spock Vermijnen kent mensen die van Turnhout naar Oud-Turnhout verhuizen en een nieuwe bak in Oud-Turnhout krijgen en geen meer in Turnhout. Omwille van verbouwingswerken in Turnhout willen ze daar toch ook nog een bak.

Op beide plaatsen een bak kan dus inderdaad niet. Wat wel kan is dat die mensen een tijdelijk (dus gedurende de verbouwingswerken) toegangsbewijs kunnen verkrijgen voor het containerpark.

Schepen Hannes Anaf zal het aangekaarte probleem meenemen naar IOK-afvalbeheer.

Voorzitter Stef Breugelmans stelt voor om de vragen van raadslid Pierre Gladiné die eveneens betrekking hebben op dit onderwerp mee te behandelen.

Pierre Gladiné staat volledig achter het principe maar heeft enkele vragen/bedenkingen. Hij heeft eens nagerekend dat een persoon die 40 kg buiten zet per maand omgerekend een vast recht van 0,10 euro betaald en iemand die maar 20 kg buiten zet gedurende een maand dan 0,20 euro vast recht per kg. betaald.

Pierre Gladiné vindt dat artikel 12 van het reglement voor verwarring zorgt. In het artikel staat "... afmelding, verhuizing, overlijden of een andere gelijkaardige omstandigheid ...". Hij kent een persoon die een beslissing heeft van het ocmw waarin duidelijk staat dat de persoon in de Wending is opgenomen. Deze brief werd niet in aanmerking genomen. Nochtans meent Pierre Gladiné dat dit een "gelijkaardige omstandigheid" is.

Schepen Hannes Anaf verduidelijkt dat hiermee bedoeld wordt "uw domicilie op een andere locatie" zoals een opname in de gevangenis of het uitschrijven van ambtswege. Daarenboven staat in artikel 2 ook duidelijk wie belastingplichtige is. Een verblijf in het rustoord of bijvoorbeeld ziekenhuis valt hier dus niet onder.

Bij een volgende aanpassing van het reglement kan dit misschien ook wel verduidelijkt worden.

Pierre Gladiné vraagt ook waarom enkel bio-bags van IOK mogen gebruikt worden.

IOK heeft hierover onderzoek gedaan en testen uitgevoerd in hun composteerinstallaties. Daaruit bleek dat andere bio-bags dan deze van IOK niet door hun installaties konden verwerkt worden.

Pierre Gladiné vraagt hoe zal gecommuniceerd worden over de facturen.

Na goedkeuring door de gemeenteraad zullen brieven vertrekken met meer info en ook een aantal tips.

Eddy Grooten kent een aantal adressen waar nooit afval buiten staat en vraagt wat hier kan aan gedaan worden.

Pierre Gladiné kent bepaalde adressen die zelfs geen grijze bak hebben.

De wet op de privacy laat hier niet veel ruimte toe om acties te ondernemen. Eventueel kan de politie controleren op sluikstorten.

Danny Spock Vermijnen vraagt hoe groot het verschil is tussen het aantal adressen en het aantal bakken.

Dit zal opgevraagd worden.

Windmolenproject Eneco

Aan de hand van een ppt (zie bijlage) geeft Marc Machielsens toelichting bij dit punt.

Jaarrekeningen 2014 Kerkraden

Aan de hand van een ppt (zie bijlage) geeft Erik Pelckmans toelichting bij dit punt.

Reccino Van Lommel vraagt hoe ver het staat met het kerkdebat.

Schepen Francis Stijnen verwijst naar een eerste stap waarbij de parochies van Schorvoort, Parkwijk en Zevendonk opgegaan zijn in één nieuwe parochie, namelijk Emmaüs. Ondertussen wordt er ook wel werk gemaakt binnen het centraal kerkbestuur van meer samenwerking om de kosten te drukken. Dit door bijvoorbeeld gezamenlijke aankoop, gezamenlijke onderhoudscontracten maar ook inzet van personeel over de parochiegrenzen heen.

Reccino Van Lommel vraagt wanneer er resultaat mag verwacht worden.

Schepen Francis Stijnen verduidelijkt dat dit nog niet duidelijk is. De stad kan hierin enkel stimuleren.

Josianne Driesen verwijst naar de Emmaüsparochie die nu één parochie is maar wel met drie kerken.

Schepen Francis Stijnen weet dat men binnen de parochies hierover onderling aan het nadenken is. Hij wijst er tevens op dat Turnhout ook vier kerken heeft die officieel als monument erkent zijn wat een mogelijke oplossing voor het probleem zeker niet makkelijker maakt.

Toelichting jaarverslag sportdienst

Aan de hand van een ppt (zie bijlage) geeft Laure Aerts toelichting bij dit punt.

Stadsparkfeesten

Aan de hand van een ppt (zie bijlage) geeft Laure Aerts toelichting bij dit punt.

Pierre Gladiné vraagt of de opbrengsten aan de Stad toekomen.

Schepen Hannes Anaf verduidelijkt dat de Stadsparkfeesten georganiseerd worden door een afzonderlijke vzw. Deze had door de jaren heen een reserve opgebouwd. Als gevolg van onder meer enkele edities met minder goed weer en een btw-controle zijn deze reserves afgenomen. Er wordt gehoopt op goed weer en een goede opkomst om de reserve weer op te bouwen.

Vragen van raadslid Pierre Gladiné:

- waarom mag in de GFT container enkel de bio bag met het logo van I.O.K. gebruikt worden

- stand van zaken over de betalingsuitnodiging diftar: welke acties zijn er ondertussen genomen met I.O.K. i.v.m. de betalingsuitnodiging diftar en hoe wil men de burger informeren

Deze werden behandeld onder het punt "Aanpassing belastingreglement op het ophalen en verwerken van restafval en gft".

Punten agenda gemeenteraad

Er werden geen extra punten aangebracht.

Uit het college

Er werden geen punten aangebracht.

Varia

Er werden geen punten aangebracht.

Jan Van Rompuy
commissiesecretaris

**Vergadering
Commissie 2
donderdag 23 april 2015**

Agenda

- Goedkeuring verslag vorige vergadering
- Reglement subsidietoelage voor duurzame klimaatprojecten
- Jaarverslag 2014 containerpark
- Aanpassing belastingreglement ophalen en verwerken restafval en gft
- Windmolenproject Eneco
- Jaarrekening 2014 Kerkraden
- Toelichting jaarverslag sportdienst
- Stadsparkfeesten
- Vragen van raadslid Pierre Gladiné
- Punten agenda gemeenteraad
- Uit het college
- Varia

Toelagereglement subsidie voor duurzame klimaatprojecten

Subsidie voor duurzame klimaatprojecten

- De nulmeting i.k.v. het burgemeestersconvenant toont aan dat inwoners van Turnhout een groot aandeel hebben in de CO₂-uitstoot (huishouden: 24% - particulier en commercieel vervoer: 19%)
- De stad neemt haar voorbeeldfunctie op om de eigen stedelijke werking te verduurzamen (1,9% van totale uitstoot)
- Echter: participatie van inwoners is nodig om tegen 2020 CO₂-uitstoot met 20% te doen dalen, te behalen

Subsidie voor duurzame klimaatprojecten

- Stad wil ondersteuning aanbieden aan inwoners om zelf actie te ondernemen en om draagvlak en participatie te vergroten
- Invoeren van subsidie voor duurzame klimaatprojecten
- Jaarlijks 7 000 EUR voorzien
- Budget wordt voorzien van toelage FRGE waar een deel wordt overgeheveld naar een nieuwe toelagecode
- Klimaatactieplan zal op 28 mei in Jeugdhuis de Wollewei voorgesteld worden gevolgd door nieuwe show van Low Impact Man

Subsidie voor duurzame klimaatprojecten

- Doel: klimaatproject moet bijdrage leveren aan het behalen van de doelstelling van het burgemeestersconvenant. Project moet positief effect op milieu hebben
- Voor wie:
 - Groep particulieren die inwoner van Turnhout zijn
 - Turnhoutse buurtcomités
 - Turnhoutse jeugdverenigingen
 - Turnhoutse sportverenigingen
 - Verenigingen zonder oogwinstmerk met lokale werking in Turnhout
 - Feitelijke verenigingen met lokale werking in Turnhout
 - Socio-culturele verenigingen met lokale werking in Turnhout

Subsidie voor duurzame klimaatprojecten

- Projectthema's: mobiliteit, bewust omgaan met energie en water, voedsel enz.
- Doelgroepen: inwoners van zelfde wijk, leerlingen van een school, leden van een vereniging enz.
- 50% van het totale subsidiebedrag met een maximum van 700 euro per aanvraag, maximum 10 projecten per jaar
- Subsidie aanvragen via aanvraagformulier en kort stappenplan voor 1 oktober voorafgaand het toekenningsjaar
- Subsidie uitbetaald ten laatste op 31 december van het toekenningsjaar
- Uitbetaling o.b.v. facturen of financiële bewijsstukken

Subsidie voor duurzame klimaatprojecten

- Beoordeling gebeurt door jury: schepen duurzaamheid en energie, beleidsadviseur duurzaamheid en voorzitter milieuraad
- Beoordeling o.b.v. volledigheid projectgegevens, motivatie waarom project doelstellingen helpt behalen en kwaliteit project met focus op doelgroep(en)

JAARRAPPORT

containerpark Turnhout

diftar exploitatie 2014

historiek

Tabel 1 : overzicht van de containerparken geëxploiteerd door IOK Afvalbeheer

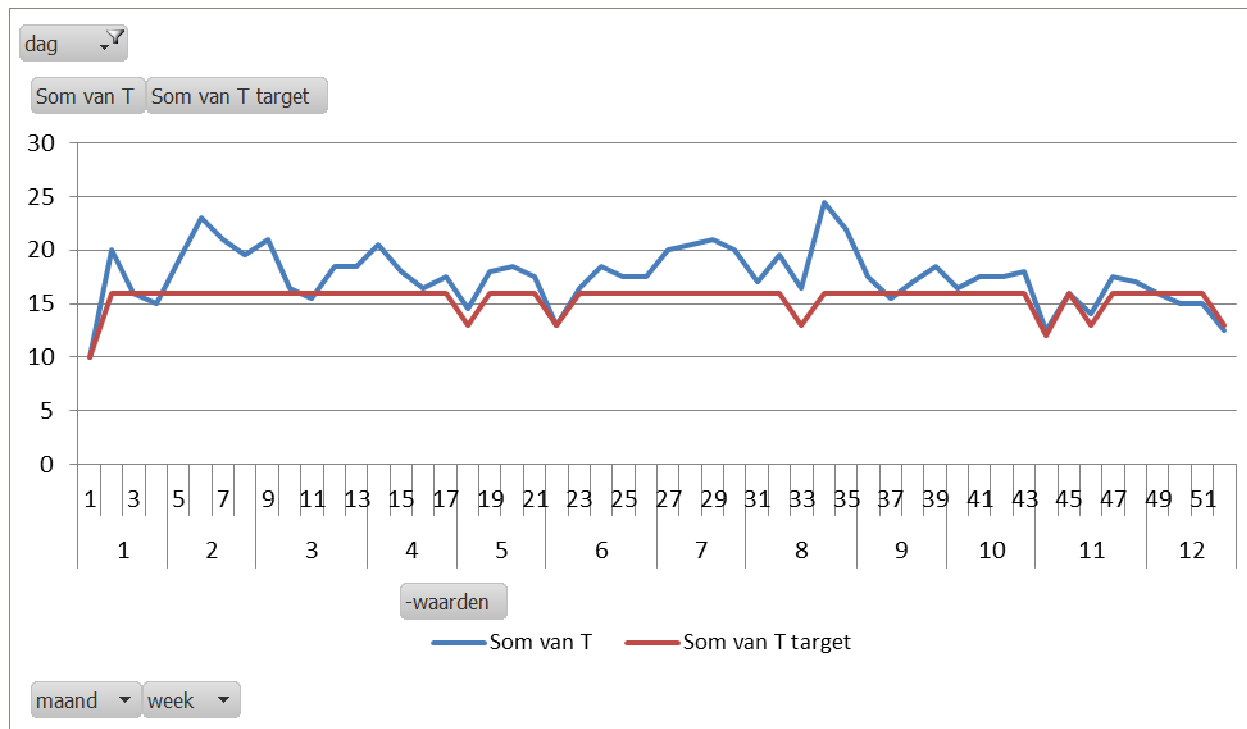
containerpark	start exploitatie	aantal cpn (gecumuleerd)	aantal gemeenten (gecumuleerd)
CP Beerse/Merksplas/Vosselaar	1/01/1987	1	3
CP Meerhout	1/01/1987	2	4
CP Gompel	1/05/2005	3	5
CP Millegem	1/05/2005	4	5
CP Nijlen	1/10/2005	5	6
CP Heist Herentalsesteenweg	1/01/2006	6	7
CP Heist Impulsstraat	1/01/2006	7	7
CP Geel	1/07/2007	8	8
CP Ravels	1/01/2008	9	9
CP Westerlo	1/01/2008	10	10
CP Herenthout	1/01/2011	11	11
CP Hoogstraten	1/04/2011	12	12
CP Meerhout	1/01/2012	12	13
CP Turnhout	1/01/2012	13	14
CP Dessel/Retie	1/03/2012	14	16
CP Baarle-Hertog	1/01/2013	15	19
CP Olen	1/01/2014	16	20
CP Herselt	1/03/2014	17	21
CP Balen	1/07/2014	18	22

personeel

- Poule van containerparkwachters
 - Uitwisseling tussen containerparken
 - Toegewezen containerparkwachters
 - Liesbeth Diels
 - Ingrid Janssen
 - Jan Mangelschots
 - Frank Van Bourgoeniën
 - Paul Van Thienen (augustus tem december)
 - Tim Vansweevelt (januari tem maart)
 - Erwin Croonenborgh (mei tem augustus)

personeel

- Overzicht bezetting op weekbasis
 - Basis: weekdays 3 medewerkers + zaterdagen 4 medewerkers
 - Grafiek: inclusief interims en jobstudenten



Diftar

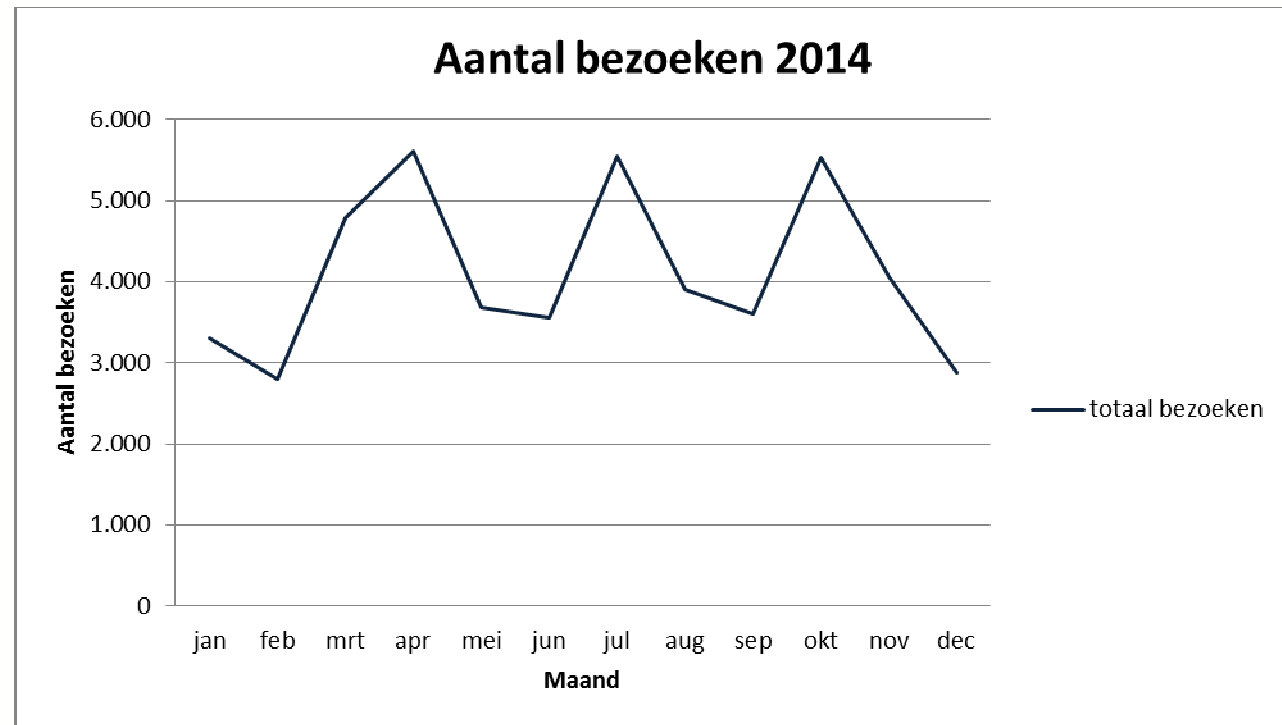
- Toegangscontrole obv eID
 - Slagboom aan ingang
- Diftarprincipe op basis van volume
 - 3 trappen
 - 0-250L
 - 250L-1000L
 - 1000L-3000L
- Afrekenen aan ingang
- Betaling
 - Elektronisch
 - Knipkaarten

Exploitatie: bezoekersgegevens

- Aantal geregistreerde bezoekers

Tabel 1 : overzicht van het aantal geregistreerde bezoeken in 2014

Maand	totaal bezoeken
jan	3.296
feb	2.797
mrt	4.786
apr	5.604
mei	3.674
jun	3.560
jul	5.545
aug	3.900
sep	3.610
okt	5.533
nov	4.067
dec	2.882
totaal	49.254

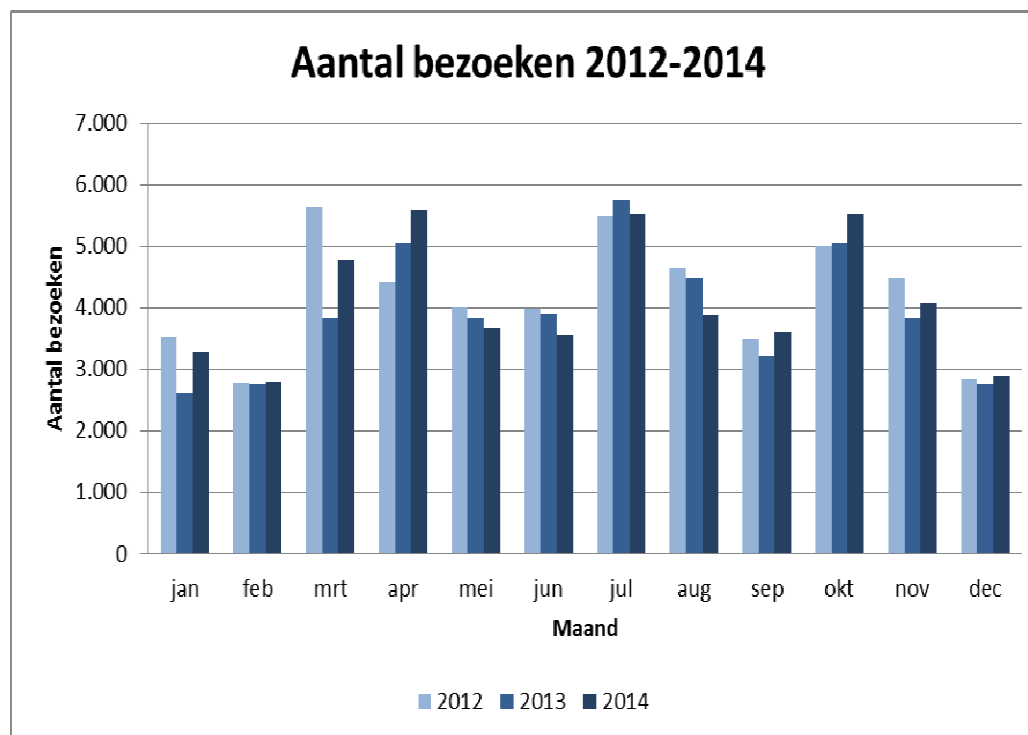


Exploitatie: bezoekersgegevens

- Evolutie bezoekersaantal

Tabel 1 : evolutie van het aantal geregistreerde bezoeken per maand van 2012 tot 2014

maand	2014	2013	2012
jan	3.296	2.622	3.529
feb	2.797	2.764	2.789
mrt	4.786	3.847	5.638
apr	5.604	5.065	4.433
mei	3.674	3.848	4.024
jun	3.560	3.910	3.989
jul	5.545	5.765	5.490
aug	3.900	4.502	4.659
sep	3.610	3.226	3.502
okt	5.533	5.064	5.014
nov	4.067	3.854	4.486
dec	2.882	2.761	2.853
totaal	49.254	47.228	50.406



Exploitatie: afvalhoeveelheden

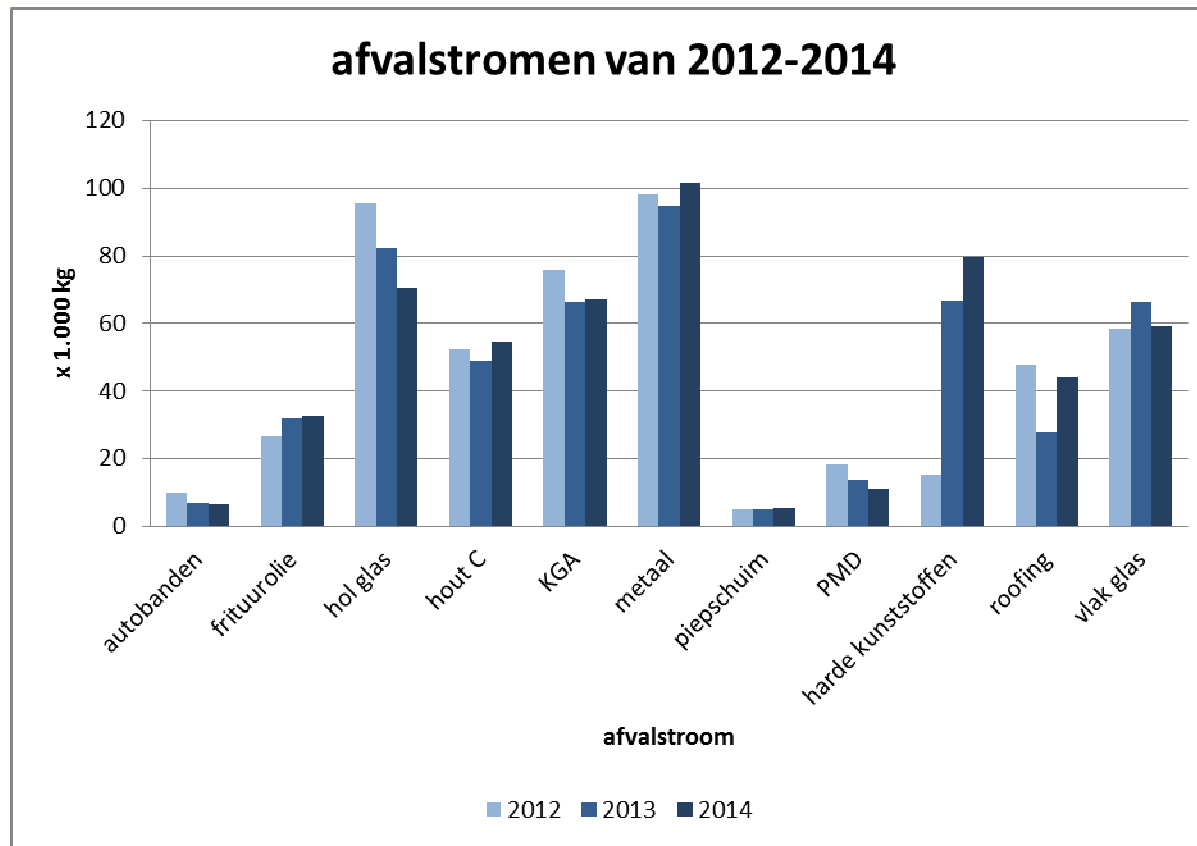
- Totale hoeveelheid afgevoerd afval per deelstroom

Tabel 1 : overzicht van de totale hoeveelheden afvalstromen in 2014 (in kg)

Afvalstroom	gewicht in kg
AEEA	256.403
asbest	114.550
autobanden	6.585
frituurolie	32.525
grof vuil	571.980
hol glas	70.540
hout A+B	856.120
hout C	54.760
kalk en gips	179.720
KGA	67.313
metaal	101.620
papier/karton	365.440
piepschuim	5.261
PMD	11.120
harde kunststoffen	79.820
roofing	44.020
steenpuin	1.576.260
groenafval (totaal)	919.100
vlak glas	59.030
totaal	5.372.166

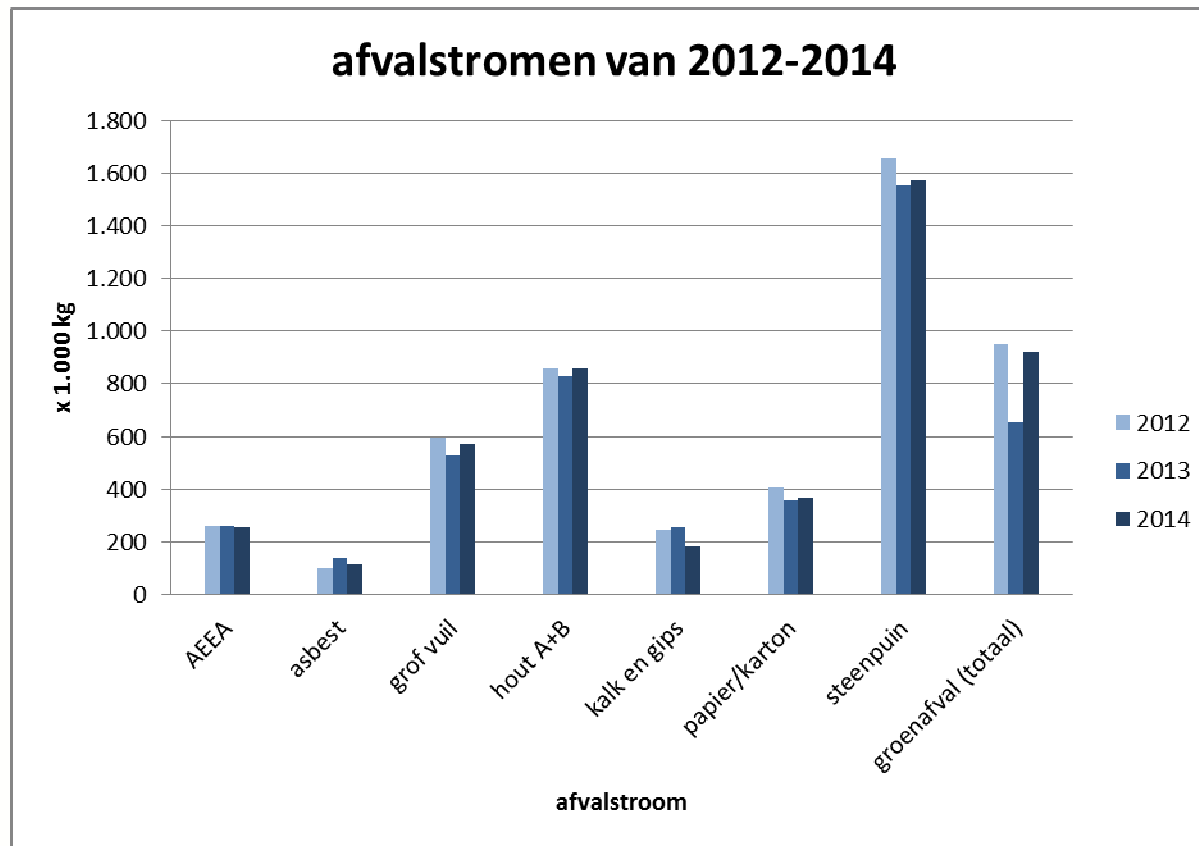
Exploitatie: afvalhoeveelheden

- Overzicht deelstromen per jaar



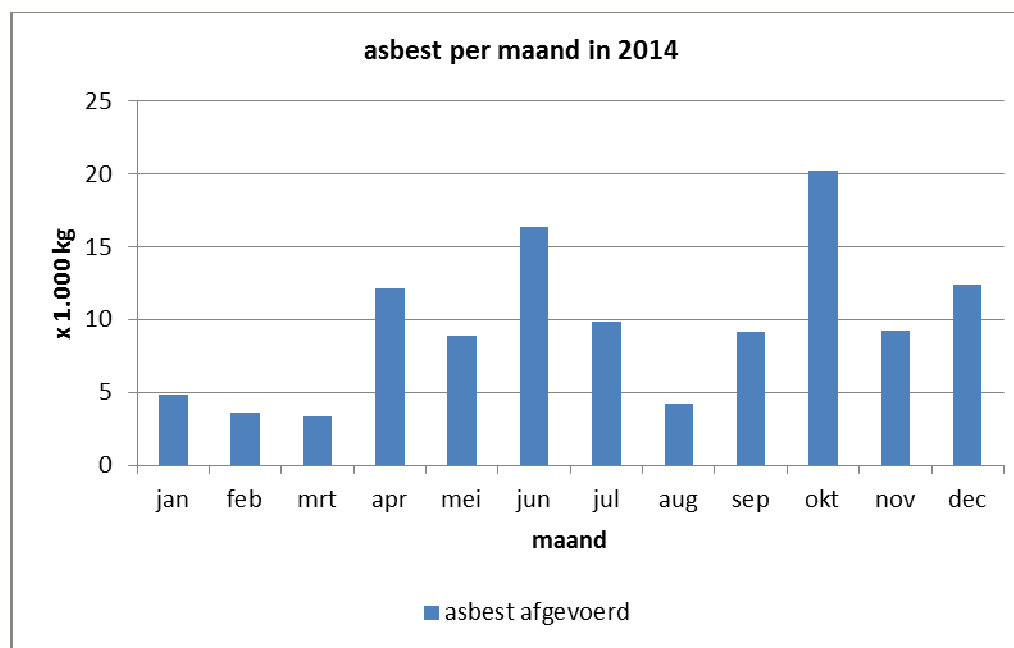
Exploitatie: afvalhoeveelheden

- Overzicht deelstromen per jaar



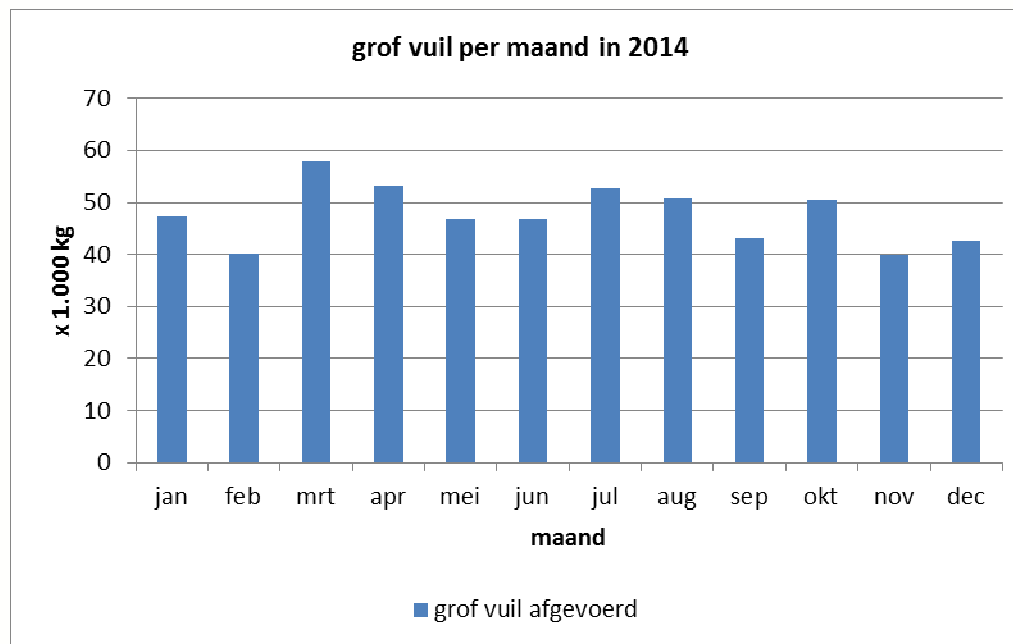
Exploitatie: afvalhoeveelheden

- Betalende deelstromen
 - Asbest
 - Verplichte vrijstelling voorzien in uitvoeringsplan 'Milieuverantwoord beheer van huishoudelijke afvalstoffen'
 - Vrijstelling van 1000L/bezoek



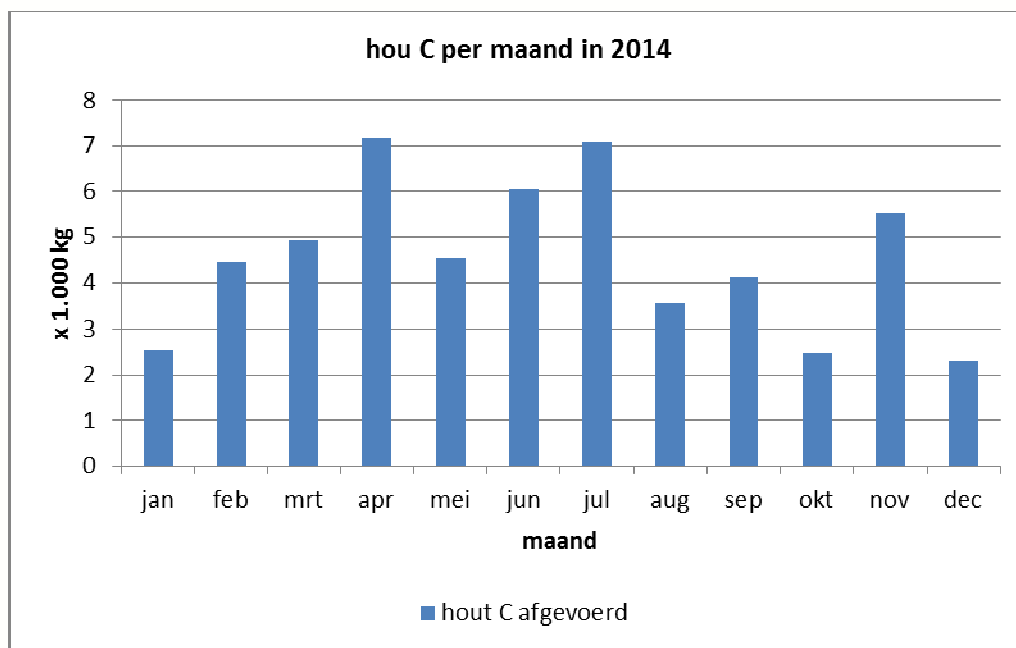
Exploitatie: afvalhoeveelheden

- Betalende deelstromen
 - Grof vuil



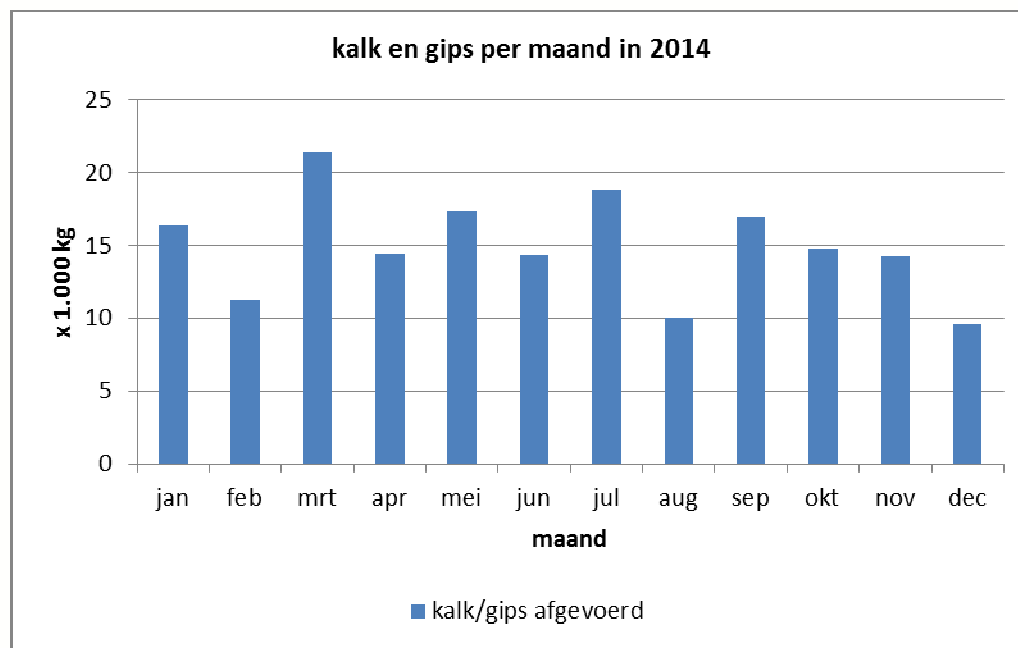
Exploitatie: afvalhoeveelheden

- Betalende deelstromen
 - Hout C3



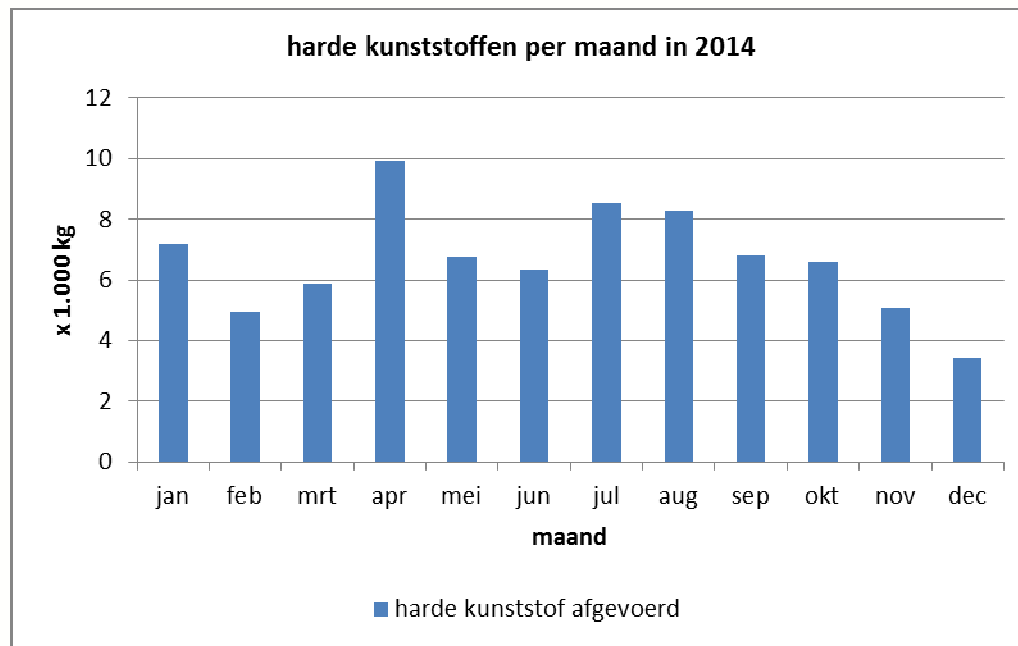
Exploitatie: afvalhoeveelheden

- Betalende deelstromen
 - Kalk en gips



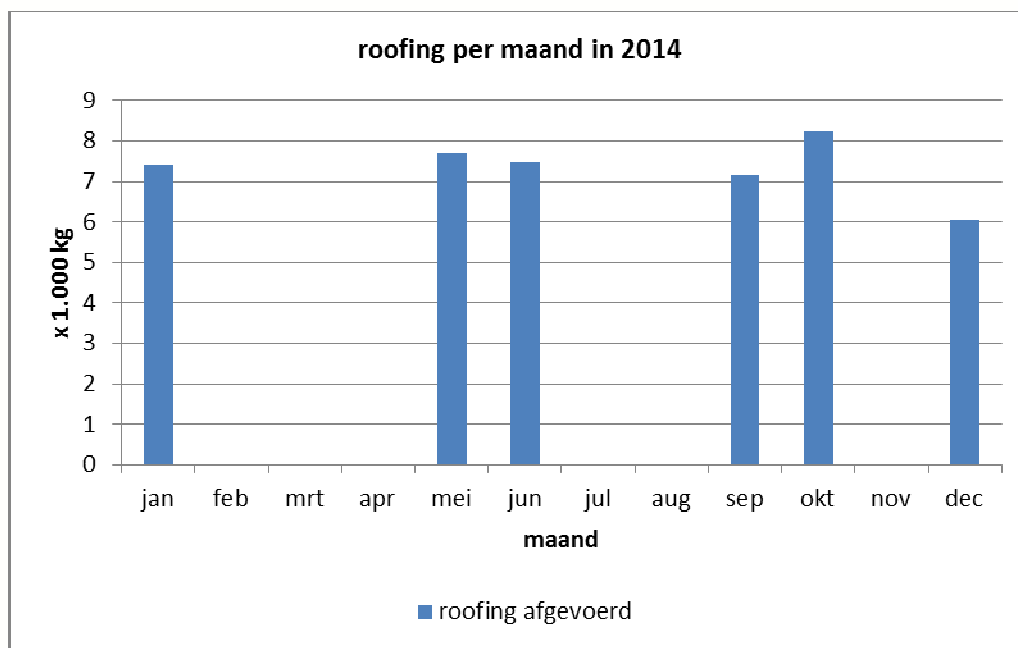
Exploitatie: afvalhoeveelheden

- Betalende deelstromen
 - Harde kunststoffen



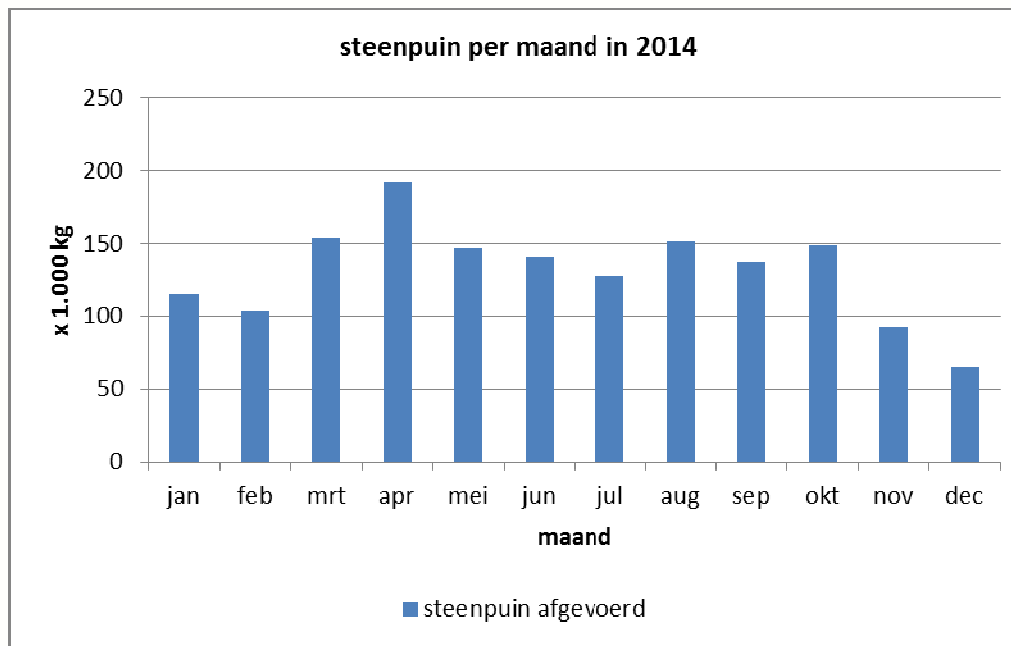
Exploitatie: afvalhoeveelheden

- Betalende deelstromen
 - Roofing



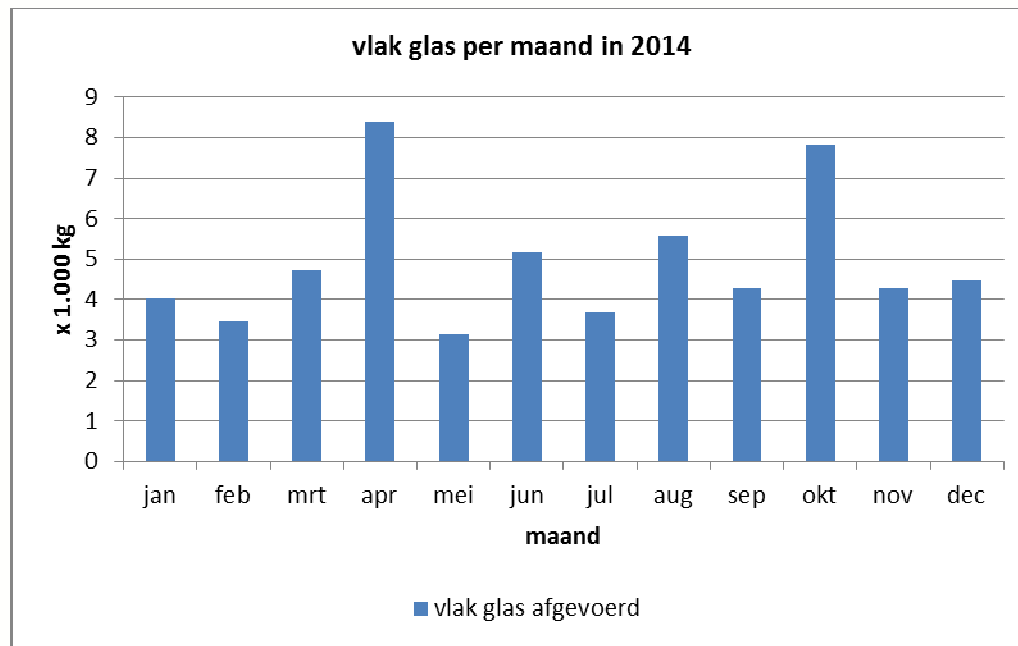
Exploitatie: afvalhoeveelheden

- Betalende deelstromen
 - Steenpuin



Exploitatie: afvalhoeveelheden

- Betalende deelstromen
 - Vlak glas



Exploitatie: afvalhoeveelheden

- Betalende deelstromen
 - groenafval
 - 1/4^{de} van de te betalen fracties
 - 3 groepen
 - Boomstronken
 - Snoeihout
 - Tuinafval
 - 3 gratis perioden (groene maanden) voor snoeihout en tuinafval
 - Maart-april
 - Juli
 - Oktober-november
 - Snoeihout wordt gehakseld
 - Blijft ter plaatse voor burger

Exploitatie: afvalhoeveelheden

- Betalende deelstromen
 - Groenafval

Tabel 1 : totale hoeveelheid aangeleverd groenafval per groep per maand in 2014 (in kg)

maand	boomstronken	snoeihout gehakseld	snoeihout afgevoerd	tuinafval	groenafval totaal
jan	0	0	0	25.820	25.820
feb	4.020	0	0	7.800	11.820
mrt	2.460	140.000	0	88.940	231.400
apr	6.520	0	0	93.360	99.880
mei	2.980	64.000	0	43.440	110.420
jun	0	0	0	43.240	43.240
jul	6.900	48.000	0	132.280	187.180
aug	2.100	0	0	50.800	52.900
sep	0	40.000	0	44.080	84.080
okt	3.240	56.000	0	148.600	207.840
nov	7.200	100.000	18.560	136.160	261.920
dec	0	80.000	0	50.600	130.600
totaal	35.420	528.000	18.560	865.120	1.447.100

Exploitatie: artikelverkoop

- Compost en potgrond
 - Vlaco label

Tabel 1 : verkoop van zakken compost en potgrond per maand in 2014 (in stuks)

	compost zak	potgrond	compostbak
maand	aantal st	aantal st	aantal st
jan	26	3	0
feb	58	11	16
mrt	339	140	20
apr	467	180	17
mei	208	88	25
jun	59	36	10
jul	23	10	13
aug	27	10	27
sep	32	2	52
okt	75	16	54
nov	56	9	25
dec	7	10	12
totaal	1.377	515	271

Situering binnen IOK Afvalbeheer

- Vergelijking met andere containerparken in exploitatie van IOK Afvalbeheer
 - Intercommunale containerparken: niet mee opgenomen
 - Beerse/Merksplas
 - Meerhout/Laakdal
 - Gemeentelijke containerparken: niet mee opgenomen
 - Baarle-Hertog afwijkende sorteerregels (NL)
 - Herselt onvolledige gegevens (maart 2014)
 - Balen onvolledige gegevens (juli 2014)

Situering binnen IOK Afvalbeheer

- Bezoeken per inwoner

Tabel 1 : situering aantal bezoeken per inwoner per gemeente in 2014

gemeente	inwoners	bezoekers totaal	bezoeken/inwoner
Balen	21.790	67.315	3,09
Dessel/Retie	20.242	35.566	1,76
Geel	38.442	70.010	1,82
Heist-op-den-Berg Herentalsesteenweg		42.446	1,03
Heist-op-den-Berg Impulsstraat		44.734	1,08
Heist-op-den-Berg	41.365	87.180	2,11
Herenthout	8.804	22.687	2,58
Hoogstraten	20.793	36.604	1,76
Mol Gompel		38.060	1,08
Mol Millegem		67.141	1,90
Mol	35.370	105.201	2,97
Nijlen	22.338	67.190	3,01
Olen	12.120	12.815	1,06
Ravels	14.645	15.222	1,04
Turnhout	42.172	49.254	1,17
Westerlo	24.486	60.840	2,48
gemiddelde			2,08

Situering binnen IOK Afvalbeheer

- Totaal aantal kg afval per bezoek

Tabel 1 : situering totaal afgevoerd afval per bezoek per gemeente in 2014

gemeente	bezoeken totaal	afval totaal (kg)	afval totaal/bezoek (kg/bezoek)
Dessel/Retie	35.566	2.953.593,1	83,0
Geel	70.010	6.312.254,9	90,2
Heist-op-den-Berg Herentalsesteenweg	42.446	4.383.733,9	103,3
Heist-op-den-Berg Impulsstraat	44.734	4.711.869,0	105,3
Heist-op-den-Berg	87.180	9.095.602,9	104,3
Herenthout	22.687	1.436.747,4	63,3
Hoogstraten	36.604	2.634.358,0	72,0
Mol Gompel	38.060	2.302.421,3	60,5
Mol Millegem	67.141	3.546.240,0	52,8
Mol	105.201	5.848.661,3	55,6
Nijlen	67.190	3.527.353,8	52,5
Olen	12.815	2.100.891,0	163,9
Ravels	15.222	1.228.116,2	80,7
Turnhout	49.254	5.372.166,2	109,1
Westerlo	60.840	3.588.553,4	59,0
gemiddelde	754.950	59.042.562,3	78,2

Situering binnen IOK Afvalbeheer

- Totaal aantal kg afval per inwoner

Tabel 1 : situering afval (totaal) per inwoner per gemeente in 2014

gemeente	inwoners	afval totaal (kg)	afval totaal/inwoner (kg/inwoner)
Dessel/Retie	20.242	2.953.593,1	145,9
Geel	38.442	6.312.254,9	164,2
Heist-op-den-Berg Herentalsesteenweg		4.383.733,9	106,0
Heist-op-den-Berg Impulsstraat		4.711.869,0	113,9
Heist-op-den-Berg	41.365	9.095.602,9	219,9
Herenthout	8.804	1.436.747,4	163,2
Hoogstraten	20.793	2.634.358,0	126,7
Mol Gompel		2.302.421,3	65,1
Mol Millegem		3.546.240,0	100,3
Mol	35.370	5.848.661,3	165,4
Nijlen	22.338	3.527.353,8	157,9
Olen	12.120	2.100.891,0	173,3
Ravels	14.645	1.228.116,2	83,9
Turnhout	42.172	5.372.166,2	127,4
Westerlo	24.486	3.588.553,4	146,6
gemiddelde			136,0

financieel

- Analytische boekhouding
 - Kostenplaats: cp Turnhout
 - Kosten en opbrengsten worden 1/1 toegewezen

financieel

	CP Turnhout	CP Turnhout	Gemiddelde ICP
	in €	in €/inw	in €/inw
		42.172	
EXPLOITATIEKOSTEN			
Install.,Mach.,Uitrust.-herst.+ kl.materieel	6.708,59	0,16	0,33
Transportkosten containerwagens	85.762,97	2,03	3,60
Evacuatie afvalfracties	157.646,07	3,74	4,73
Overige exploitatiekosten	52.332,08	1,24	1,85
Subtotaal:	302.449,71	7,17	10,50
PERSONEELSKOSTEN	205.804,23	4,88	6,18
AFSCHRIJVINGEN	3.727,66	0,09	
PROJECTOPVOLGING	33.737,60	0,80	0,80
BRUTO KOSTEN (a)	545.719,20	12,94	18,13
TUSSENKOMST IN DE AFZETKOSTEN (DIFTAR) (b)	164.256,04	3,89	5,38
NETTO-KOSTEN (c) = (a) – (b)	381.463,16	9,05	12,75
ONTVANGEN VOORSCHOTTEN (d)	395.402,72	9,38	
TE VERREKENEN MET DE GEMEENTE = (d) – (c)	13.939,56		

Toelichting

aanpassing belastingreglement Diftar

context

- De eerste betalingsuitnodiging voor standaard containers (40,120 of 240 l.) bedraagt 75 euro per aansluitpunt.
- Op het moment dat het saldo van het aansluitpunt onder 10 euro zakt, ontvangt de burger opnieuw een betalingsuitnodiging. Deze nieuwe betalings-uitnodiging bedraagt normaal de geraamde kost v/d persoonlijke afvalproductie op jaarbasis.
Dit bedrag kan hoog oplopen voor burgers die veel afval meegeven. Niet iedereen kan dit in 1 keer betalen.

oplossing

Vanaf 1 juli 2015 zal op de betalingsuitnodiging een maximum bedrag van 75 euro staan.

Een gevolg is dat er meerdere facturen per jaar kunnen/zullen worden verstuurd.

Om de burger toch nog te sensibiliseren om de afvalberg zo klein mogelijk te houden, zal het geraamde bedrag van de persoonlijke afvalproductie op jaarbasis mee vermeld worden.

Stand van zaken

Dossier windturbines

Milieuvergunningsaanvraag

- Ingediend op 28 oktober 2014
- Openbaar onderzoek: 7 november – 6 december 2014
- Bezwaren ingediend: 240 schriftelijke (waarvan 231 identieke) en 1 mondeling
- Voorstanders project: een (niet-ondertekende) lijst met 256 handtekeningen
- Advies college op 11 december 2014

Advies college

- **Gunstig met vraag tot oplegging bijzondere voorwaarden:**
 1. Het specifieke geluid in openlucht dient t.h.v. van de woningen in het woongebied teruggebracht te worden tot 40 dB(A) voor de avond- en de nachtperiode of tot het achtergrondgeluid vermeld in bijlage 4B (Vlarem I) i.p.v. tot de richtwaarde vermeld in bijlage 5.20.6.1.
 2. Om de impact van de windturbines te kunnen objectiveren moet de exploitant periodiek geluidsmetingen laten uitvoeren door een erkend deskundige in de discipline geluid en trillingen. De eerste maal 1 jaar na de opstart van de windturbines en daarna periodiek om de 5 jaar. Na elke meting moet een meetrapport overgemaakt worden aan de vergunnende overheid en aan het stadsbestuur.
 3. Er geldt een maximum van vier uur effectieve slagschaduw per jaar voor elk relevant slagschaduwgevoelig object binnen de woonzones.
 4. Het aspect natuur zal uitvoerig behandeld worden in het advies van ANB. Indien de aanvraag gunstig beoordeeld kan worden en er bijzondere/bijkomende maatregelen nodig en/of wenselijk zouden zijn, dan dienen deze opgenomen te worden in de vergunning.
 5. Een nieuw advies (toelating) van Belgocontrol dient aangevraagd en verkregen te worden.
 6. De gevraagde afwijking op de slagschaduwnorm voor bedrijfsgebouwen wordt toegestaan met dien verstande dat dit gekoppeld wordt aan bijzondere voorwaarde 3.
 7. Eneco Wind Belgium nv dient te allen tijde rekening te houden met het advies van Elia van 5 december 2014.

Procedure PMVC

- Ongunstig advies AMV omwille van o.a. ontbrekende analyse groepsrisico
- Gunstig subadvies ANB
- Gunstig advies Vlaams Energie Agentschap (VEA)
- Gunstig advies provinciale dienst Integraal Waterbeleid
- PMVC beslist op 20 januari 2015 de termijn met 2 maanden te verlengen om aan de opmerkingen van AMV te voldoen en om een reactie aan het bedrijf te vragen op de door het college voorgestelde bijzondere voorwaarden

Vervolg procedure PMVC

- Deputatie besliste op 5 februari 2015 de behandelingstermijn van de MV-aanvraag met twee maanden te verlengen
- Exploitant bezorgde op 11 maart 2015 bijkomende info
- Daardoor gunstig advies AMV op 30 maart 2015
- Daardoor gunstig advies PMVC op 31 maart 2015 met voorstel van volgende bijzondere voorwaarden, nà horen van de exploitant:

Bijzondere voorwaarden PMVC

1. De voorwaarden en eisen uit de adviezen van Elia en de Federale Overheidsdienst Mobiliteit en Verkeer -Luchtvaart dienen geïmplementeerd te worden.
2. De exploitant dient de maatregelen opgenomen in de veiligheidsstudie opgemaakt door SGS, d.d. 03/2015 (projectnummer: 14.0284) steeds na te leven.
3. Tijdens de avond- en nachtperiode dient de windturbine WT03 bedreven te worden aan een gereduceerd regime, zodanig dat steeds voldaan kan worden aan de geldende Vlarem-normen.
4. Binnen een termijn van 6 maanden na het in gebruik stellen van de windturbines (WT01, WT02 en WT03) dient de exploitant geluidsmetingen te laten uitvoeren door een overeenkomstig het VLAREL erkend milieudeskundige in de discipline geluid en trillingen. Indien blijkt dat niet voldaan wordt aan de Vlarem-normen (voor de dag-, avond- of nachtperiode), worden maatregelen voorgesteld. De resultaten van deze metingen en, indien van toepassing, een voorstel van maatregelen, dienen in drievoud overgemaakt te worden aan de vergunningverlenende overheid, die ze ter evaluatie zal overmaken aan de AMV en ter informatie aan de AMI.
5. Alle windturbines moeten beschikken over de mogelijkheid om het geluid op een technische manier te reduceren.

Bijzondere voorwaarden PMVC

6. In toepassing van artikel 5.20.6.2.3 van Vlarem II worden volgende maximale duurtijden effectieve slagschaduw per jaar toegestaan:
 - voor kantoren (inclusief labo's):
 - de Vlarem-norm tijdens de kantooruren (van 8.00u tot 18.00u) en tijdens de werkdagen;
 - geen beperking tijdens weekends, feestdagen en vakantiedagen;
 - voor werkplaatsen:
 - tot 30 uur per jaar en tot maximaal 1 uur per dag tijdens de werkuren;
 - geen beperking tijdens weekends, feestdagen en vakantiedagen;
 - voor opslagplaatsen en loodsen: geen beperking;
7. Er moet op elk moment en met alle bedrijven die zich binnen de 10-5-isorisicontour bevinden rondom de windturbines, een veiligheidsinformatieplan afgesloten zijn. Dit veiligheidsinformatieplan moet actueel zijn: dit betekent dat de exploitant van de windturbines en de betrokken bedrijven minstens jaarlijks, na een incident en bij wijziging noodprocedures een overleg moeten houden. In dit overleg gebeurt minimaal een evaluatie van de maatregelen, van de noodplanning, en wordt een planning van verbeteracties opgesteld. Van dit overleg wordt een verslag bijgehouden door de exploitant van de windturbines, dat, op vraag van de toezichthouder, ter beschikking kan worden gesteld;

Bijzondere voorwaarden PMVC

Opmerking van de PMVC:

De bijzondere voorwaarden, zoals voorgesteld door het college van burgemeester en schepenen, dienen niet opgelegd te worden, gelet dat ze ondervangen worden door bovenstaande voorwaarden van de AMV.

Uitspraak over de aanvraag

- Deputatie besliste op 16 april 2015 vergunning te verlenen met bijzondere voorwaarden
- Uitspraak kwam toe bij Stad Turnhout op 11 mei 2015
- Bekendmaking uitspraak: 20 mei – 18 juni 2015
- Beroep mogelijk bij Vlaamse minister
- College neemt kennis van het besluit op 28 mei 2015

Aanvraag stedenbouwkundige vergunning openbare instanties

- Conform de regelgeving wordt over aanvragen voor windmolens beslist door de gewestelijk stedenbouwkundig ambtenaar
 - Ingediend op 30 september 2014 bij departement Ruimte Vlaanderen
 - Openbaar onderzoek: 5 december 2014 tot en met 3 januari 2015
 - Bezwaren ingediend: 381 bezwaren en 2 petitielijsten
 - Advies college op: 29 januari 2015 ongunstig advies voor windmolen op site Philips
 - Beslissing: 2 april 2015

Aanvraag stedenbouwkundige vergunning openbare instanties

ALGEMENE CONCLUSIE

De aanvraag is in overeenstemming met de wettelijke bepalingen en de goede ruimtelijke ordening voor wat betreft de inplanting van WT02 en WT03. Ze is niet in overeenstemming met de goede ruimtelijke ordening voor wat betreft de inplanting van WT01. Dit omwille van de ernstige aantasting van het gebruiksgenot en van het eigendomsrecht van het tegenovergelegen perceel met bedrijfsruimten.

BIJGEVOLG WORDT OP 2 APR. 2015 HET VOLGENDE BESLIST:

De gewestelijke stedenbouwkundige ambtenaar geeft de **vergunning af voor het bouwen van 2 windturbines, WT02 en WT03 met bijhorende infrastructuur** op een goed met als ligging **Everdongenlaan ZN / Tieblokkenlaan ZN te 2300 TURNHOUT** en met als kadastrale omschrijving TURNHOUT: 2^e afd., sectie M, nummer(s): 123G
TURNHOUT: 3^e afd., sectie O, nummer(s): 1043E, 1043G, 1043H
en een **weigering voor het bouwen van WT01** met bijhorende infrastructuur op een goed met als ligging **Slachthuisstraat ZN te 2300 TURNHOUT** en met als kadastrale omschrijving TURNHOUT: 3^e afd., sectie O, nummer 959V2.

Turnhoutse kerkraden

Toelichting jaarrekening 2014
(van 8 kerkraden)

De kerkraden maken jaarlijks een rekening op.

Deze wordt ingediend bij de provincie en bij de gemeente.

De gemeente geeft een advies en de provincie-gouverneur beslist over de goedkeuring.

exploitatierekening 2014

Saldo 2013	Eigen ontvangsten	Uitgaven		Toelage	Saldo 2014
Kerkraad Sint - Pieter					
39.703,30	+86.481,86	-189.576,49		114.950,00	51.558,67
Toelichting: de toelage werd niet overschreden, geen kredietoverschrijdingen na interne kredietaanpassing, volledig, positief saldo, saldo jaarrekening = banksaldo op 31/12.					
voorstel: gunstig advies.					
Kerkraad Heilig Kruis (begijnhofkerk)					
18.161,22	+13.783,43	-33.938,08		20.640,00	18.646,57
Toelichting: de toelage werd niet overschreden, geen overschrijdingen na interne kredietaanpassing, volledig, positief saldo, saldo jaarrekening = banksaldo op 31/12.					
voorstel: gunstig advies.					

Saldo 2013	Eigen ontvangsten	Uitgaven		Toelage	Saldo 2014
Kerkraad Heilig Hart					
4.059,30	+25.224,74	-73.012,32		70.000,00	26.271,72
Toelichting: de toelage werd niet overschreden, geen kredietoverschrijdingen na interne kredietaanpassingen, volledig, positief saldo, saldo jaarrekening = banksaldo op 31/12.					
voorstel: gunstig advies.					
Kerkraad OLV Middelaars					
1.484,17	+14.530,31	-25.441,31		20.000,00	10.573,17
Toelichting: de toelage werd niet overschreden, geen kredietoverschrijding na interne kredietaanpassing, volledig, positief saldo, saldo jaarrekening = banksaldo op 31/12.					
voorstel: gunstig advies.					

Saldo 2013	Eigen ontvangsten	Uitgaven		Toelage	Saldo 2014
Kerkraad Goddelijk Kind Jezus					
1.365,59	10.604,33	-26.070,19		15.523,68	1.423,41
Toelichting: de toelage werd niet overschreden, een kredietoverschrijding na interne kredietaanpassing, volledig, positief saldo, saldo jaarrekening = banksaldo op 31/12.					
voorstel: gunstig advies.					
Kerkraad Emmaüsparochie					
Na samenvoeging OLV Zevendonk, Sint Franciscus van Assisi en Blijde Boodschap.					
60,87	+61.272,15	-47.305,42		12.515,63	26.543,23
Toelichting: de toelage werd niet overschreden, geen overschrijdingen na interne kredietaanpassing, volledig, positief saldo, saldo jaarrekening = banksaldo op 31/12.					
voorstel: gunstig advies.					

Saldo 2013	Eigen ontvangsten	Uitgaven		Toelage	Saldo 2014
Kerkraad Pinksterkerk					
4.373,12	+9.305,32	-19.877,09		11.467,00	5.268,35
<p>Toelichting: de toelage werd niet overschreden, geen overschrijdingen na interne kredietaanpassing, volledig, positief saldo, saldo jaarrekening = banksaldo op 31/12.</p> <p>voorstel: gunstig advies.</p>					
Kerkraad Verenigde Protestantse Kerk te Turnhout					
40.740,46	+38.559,74	-26.574,67		0,00	52.725,53
<p>Toelichting: geen toelage opgevraagd, geen budgetoverschrijding na interne kredietaanpassing, volledig, positief saldo, saldo jaarrekening = banksaldo op 31/12.</p> <p>voorstel: gunstig advies.</p>					

investeringsrekening 2014

Saldo 2013	Eigen ontvangsten	Uitgaven		Toelage	Saldo 2014
Kerkraad Sint Pieter					
0,00	29.844,01	-29.844,01		0,00	0,00
<p>Toelichting: Dit betreft een investering in een nieuwe sanitaire installatie in de kerk. Deze uitgave werd volledig gefinancierd met patrimoniumgelden.</p> <p>voorstel: gunstig advies.</p>					
Kerkraad Heilig Kruis					
0,00	0,00	-0,00		0,00	0,00
<p>Toelichting:geen.</p> <p>voorstel: gunstig advies.</p>					

Saldo 2013	Eigen ontvangsten	Uitgaven	overboeking	Toelage	Saldo 2014
Kerkraad O.L.V. Middelaars					
0,00	0,00	-0,00	+0,00	0,00	0,00
Toelichting: geen.					
voorstel: gunstig advies.					
Kerkraad Heilig Hart					
8,52	669.236,29	-5.358,02		0,00	663.886,79
Toelichting: Dit betreft de herbelegging van de vervallen belegging van 5.205,76 euro en de ontvangst uit de verkoop van de panden Victoriestraat 23, 25, 27 en 29 voor 663.425,53 euro – per einde 2014.					
voorstel: gunstig advies.					

Saldo 2013	Eigen ontvangsten	Uitgaven		Toelage	Saldo 2014
Kerkraad Goddelijk Kind Jezus					
0,00	0,00	-0,00		0,00	0,00
Toelichting: geen.					
voorstel: gunstig advies.					
Kerkraad Emmaüsparochie					
0,13	5.206,72	-5.206,72		0,00	0,00
Toelichting: Dit betreft een herbelegging van patrimoniumgelden.					
voorstel: gunstig advies.					

Saldo 2013	Eigen ontvangsten	Uitgaven		Toelage	Saldo 2014
Kerkraad Pinksterkerk					
0,00	0,00	-0,00		0,00	0,00
Toelichting: geen.					
voorstel: gunstig advies.					
Kerkraad Verenigde Protestantse Kerk te Turnhout					
1.967,67	7.500,00	-7.332,83		0,00	2.134,84
<p>Toelichting: de uitgave was voorzien voor isolatie plafondvloer, maar niet rendabel. Het bedrag (<u>eigen middelen</u>) werd aangewend voor onvoorziene uitgaven: 1.574,89 euro voor herstellingen pastorie, 1.217,14 euro KI pastorie, 2.750 euro verhuiskosten nieuwe Dominee en 1.790,80 euro schilderwerken poorten kerk.</p>					
voorstel: gunstig advies.					

Vergelijking betaalde exploitatietoelagen periode 2012 – 2014 (in euro)

Kerkraad	2012	2013	2014
Sint Pieter (+Sint- Antonius)	125.373	80.000	114.950
Heilig Kruis	20.000	15.000	20.640
Heilig Hart	64.055	46.186	70.000
OLV Middelaes	20.000	24.655	20.000
Goddelijk Kind Jezus	20.398	12.000	15.524
Pinksterkerk	6.898	7.569	11.467
Emmaüsparochie* VOOR	70.070	62.815	54.834
Emmaüsparochie NA			12.516
VPKB - Turnhout	0	0	0
TOTAAL	306.396	248.225	319.931


Vergelijking betaalde investeringstoelagen periode 2012 – 2014

Kerkraad	2012	2013	2014
Sint Pieter	0	0	0
Heilig Kruis	0	0	0
Heilig Hart	0	0	0
OLV Middelaes	0	0	0
Goddelijk Kind Jezus	35.622	41.860	0
Pinksterkerk	15.921	0	0
Emmaüsparochie * VOOR	0	34.263	0
Emmaüsparochie NA			0
VPKB - Turnhout	7.000	30.783	0
TOTAAL	58.543	106.896	0

Sport in Turnhout

Jaarverslag

2014



Waarom?

- In kaart brengen alle acties van de Sportdienst
- Nood aan verdere analyse van de gegevens
- To do:
 - Te bekijken ifv besparingen & toetsen aan de rode draden/thema's uit het Meerjarenplan.
 - Opmaken relevante indicatoren om toe te voegen aan acties in het Meerjarenplan

Wat doet de Sportdienst?

- **1. Sportinfrastructuur**
 - Beheer eigen infrastructuur
 - Realisatie alternatieve sport- en belevingsinfrastructuur
- **2. Sportparticipatie**
 - Projecten eigen
 - Eenmalig
 - Herhalend
 - Projecten partners
 - Buurtsport
- **3. Sportclubs**
- **4. Samenwerking TSR & SRNK ILV**

1. Sportinfrastructuur

- Beheer eigen infrastructuur:
 - Stedelijke sporthal: herstelling sportvloer, herstelling minigolf (eigen beheer), nieuwe concessionaris cafetaria
- Ter beschikking stellen andere infrastructuur:
 - Samenwerking Technico & Zenit sporthal (nieuw contract met GO! Kempen)

1. Sportinfrastructuur

- Eerste prioriteit: heropening zwembad stadspark
 - 2014: belangrijke stappen ifv heropening
 - SD voor inhoudelijke input
 - SD als link met de sportverenigingen & scholen
- Realisaties FRAC
 - Gezamenlijk clublokaal TTK, PSC en KKK + buitenterreinen (LRV)
- Realisatie Finse piste (nov 2013, opening april 2014)

2. Sportparticipatie

2.SPORTPARTICIPATIE	2014
2.1 Projecten eigen	
2.1.1 eenmalig	6
2.1.2 herhalend	21
Aantal dagen sportkampen in eigen beheer	20
Aantal dagen sportkampen in samenwerking met partner	109
2.2 Projecten partners	5
2.3 buurtsport	
2.3.1 eigen initiatief	8
2.3.2 projecten partners	12

- Projecten eigen – eenmalig < 5.000 euro.
- Projecten eigen – herhalend < 25.000 euro.
- DDT (apart) = 12.500 euro.
- Projecten partners (ondersteuning) = 2.500 euro
- Buurtsport > 500 euro

2. Sportparticipatie

- Kosten sportparticipatie
 - Exclusief inzet personeel
 - Exclusief drukwerk of andere kosten communicatie
 - Exclusief receptiekosten
- Buurtsport (voorziene budget 2.500 euro/jaar)
 - Enkel kosten voor aankoop materiaal en huur andere locaties. Weinig kosten owv organisaties in eigen beheer, op openbaar domein of in de stedelijke sporthal. Kost personeel (grotendeels subsidie LDE)
- Acties in aanmerking voor LSBVBP 03 & 04

2. Sportparticipatie

Projecten partners

- In samenwerking met **sportverenigingen**
 - Vechtsportgala, loop je fit (ook Turnhout by night, zevendonk voor muco, opening FRAC)
- In samenwerking met **Thomas More**
 - Hippië heppie, city kickx, (ook stagestudenten)
- In samenwerking met **andere stadsdiensten**
 - Open straatdag, taal in het park (ook Turnhout Speelt, BSD)
- In samenwerking met **SVS**
 - SVS sportdagen in Turnhout, SNS pas
- In samenwerking met **Golazo**
 - DDT

2. Sportparticipatie

SPORTPARTICIPATIE						
Projecten eigen	LEEFTIJDSCATEGORIE					
	peuters	kleuters	lagere school	middelbare school	volwassenen	senioren
Eenmalig						
Bobsleeën op groot scherm				x	x	x
opening park Begijnveldekens	x	x	x	x	x	x
WK voetbal - penaltycup			x	x	x	x
Host Town Programma SO 2014					x	
Inhuldiging 'Wall of Fame'					x	x
Opening FRAC		x	x	x	x	x
Herhalend						
Buitenspeeldag		x	x	x		
Kampioenviering			x	x	x	x
Scholenjogging			x			
Sporten na het werk					x	x
Sportkampen			x	x		
Stadsparkfeesten	x	x	x	x	x	x
Stadsparkfeestenloop		x	x	x	x	x
Dwars Door Turnhout		x	x	x	x	x
SIDK			x			
Fit +						x
Peutersportpunt	x				x	x
Sporten stadspersoneel					x	x
Projecten partners						
Vechtsportgala			x	x	x	x
Loop je fit					x	x
Hippie Heppie			x			
Open straatdag		x	x	x	x	x
Taal in het park		x	x	x		
High 5 games			x			
SVS-activiteiten			x			
SNS-pas				x		
Buurtsport	x		x	x	x	

3. Sportclubs

- Nieuwe toelagereglementen 2014-2019
 - Is rechtstreeks financiële toelage aan sportverenigingen
 - Totaal bedrag 103.000 euro (waarvan 88.000 euro via LSBVBP 01 & 02, 15.000 euro toelage accommodaties)
 - 60 verschillende sportclubs ontvingen toelage
- Aantal sportclubs:
 - Algemene toelage: 60 sportclubs
 - Jeugdsportsubsidies: 29 sportclubs
 - G-sport: 9 sportclubs
 - ADSM: 8 sportclubs
 - Toelage accommodaties: 3 sportclubs

3. Sportclubs

Indicatoren BBC

- Het aantal leden aangesloten bij gesubsidieerde sportclubs in Turnhout (doel is stijgend).
 - Totaal aantal leden = 9.601
 - -18 jaar = 4.138
 - + 18 jaar = 5.463
- Percentage jeugdsportbegeleiders met een sportkwalificatie in gesubsidieerde sportclubs met jeugdsportaanbod (doel is stijgend).
 - Aantal jeugdsportbegeleiders met diploma = 101
 - Aantal jeugdsportcoördinatoren = 17
 - % niet correct gemeten

3. Sportclubs

Indicatoren BBC

- Percentage gesubsidieerde sportclubs dat meewerkt in het systeem van kansenas of financiële tegemoetkoming van de gemeenten voor kansengroepen.
 - 100%
- Percentage gesubsidieerde sportclubs die actief communiceert over het systeem van de kansenas
 - 48,33% (29/60 clubs)
- Percentage sportclubs die werken met een gedifferentieerd lidgeld.
 - 21,67% (13/60 clubs)

3. Sportclubs

Toelage vrijetijdsparticipatie

- Verwerking door 'gelijke kansen'
- Totaal terugbetalingen aan sportverenigingen
 - 11.278,5 euro (totaal = 17.081,89 euro – sportclubs = 66%)
 - Totaal maken 17 clubs hier gebruik van

Ondersteuning sportclubs

- Organisatie vorming (aspirant initiator volleybal, efficiënt documentenbeheer voor sportclubs)
- Project positief coachen (VST Lions, NOT, & TKC)

4. Samenwerking TSR

- 18 actieve leden
- 4 personen namen ontslag in 2014 → 1 persoon is vervangen binnen dezelfde sportclub
- Apart werking- en financieel verslag (AV TSR 27 01 2015)
- Mede-organisatie van 3 activiteiten
 - 7 2 2014: kampioenenviering
 - 18 9 2014: infosessie nieuwe reglementen sportverenigingen
 - 19 9 2014: inhuldiging nieuwe plakaten 'Wall of Fame'
- **Conclusie:** goede samenwerking, medewerking van de sportraadleden bij eigen organisaties kan beter.

4. Samenwerking SRNK ILV

- Overgangsjaar → APB Sport stapt uit de regiowerking vanaf 2015.
 - 12 gemeenten gaan verder met eigen middelen, regiobijdrage blijft.
 - Regiocoördinator (1/2^e VTE C-niveau) vanuit Turnhout wordt ter beschikking gesteld van de SRNK ILV.
 - Nieuwe overeenkomst SRNK ILV goedgekeurd op GR 15 5 2014.
- SRNK ILV eigen jaarverslag, wordt ter goedkeuring voorgelegd op de AV 28 5 2015 en ter goedkeuring voorgelegd aan de GR 29 6 2015.

Financieel resultaat + conclusie

INFRASTRUCTUUR:

- Eigen infrastructuur goed blijven beheren + beheer analyseren

SPORTPARTICIPATIE:

- Veel eenmalige activiteiten
- Organisatie 'Sporttak in de kijker (SIDK)' herbekijken
- Ifv 'samen stad maken':
 - Nog meer inzetten op projecten van partners & eenmalige projecten.
 - Sportaanbod realiseren ism sportverenigingen en externe partners.
- Aanbod bekijken ifv leeftijdscategorieën
- Buurtsport: goed aanbod, kwaliteit verhogen.

Financieel resultaat + conclusie

SPORTCLUBS:

- Toelage aan sportverenigingen: niet verlaagd
 - Reservefonds opgebouwd doorheen de jaren.
- Inhoudelijke evaluatie reglementen, bijgestuurd aan aangepast ifv LSBVBP'en.

SRNK:

- Regiosecretariaat terug naar Turnhout

ANDERE:

- Mee evolueren met veranderingen!

33^{ste} Stadsparkfeesten

22 – 25 mei 2015

Vrijdag 22 mei

- 3^e Stadparkfeestenloop (ism ATAC)
 - 3-6-9km
 - Aanwezigheidstombola
 - Gratis T-shirt bij deelname
 - Kids run: 1km
 - gratis ritje stoomtreintjes + attentie (gratis deelname)
- Kinderspelparadijs
- Radio TOS

Zaterdag 23 mei

- Start 13 uur
- Kinderspelparadijs & stoomtreintjes
- Wipschiëting, schaakwedstrijden, initiaties korfbal en zeilen
- Radio TOS muziekshow met oa. Nick Karnas, Juul Kabas, Thomas, Rene Redley,
- NIEUW:
 - Gezelschapspelenavond vanaf 16 uur
 - Decathlon kubb tornooi vanaf **18 uur**

Zondag 24 mei

- Antiek en rommelmarkt vanaf 7 uur
 - Terras + achtergrondmuziek
- BBQ, smoutebollen en andere lekkernijen
- Kinderspelparadijs & stoomtreintjes
- Initiaties & demo's: Schaakwedstrijden, korfbal, zeilen, (ijs)hockey, LRV, karate, ...
- Animatie (muziek + terrasanimatie)

Maandag 25 mei

- Kinderspelparadijs & stoomtreintjes
- Animatie: afstandsbestuurde bootjes, schaken, LRV, JayBeeS, hondenclub & kunst.
- Terrasanimatie
- Muziek met oa. Muziek 't Heremenieke, Dommelaers, Feel Good

Vragen van raadslid Pierre Gladiné

- waarom mag in de GFT container enkel de bio bag met het logo van I.O.K. gebruikt worden
- stand van zaken over de betalingsuitnodiging diftar: welke acties zijn er ondertussen genomen met I.O.K. i.v.m. de betalingsuitnodiging diftar en hoe wil men de burger informeren

Punten agenda gemeenteraad

...

Uit het college

...

Varia

...