



**VERSLAG**  
**VERGADERING COMMISSIE 2**  
van donderdag 16 maart 2017 om 19:30 uur

**Aanwezig:** Breugelmans Stef - voorzitter

Driesen Josiane, Gevers Dimitri, Van Litsenborg Guy, De Smet Annick, Starckx Wannes, Van Lommel Reccino, Van Geirt Willy, De Coninck Katleen, Van Damme Marc, Gladiné Pierre - raadsleden  
Stijnen Francis, Anaf Hannes - schepenen  
Van Rompuy Jan - commissiesecretaris

**Verontschuldigd:**

**Waren eveneens aanwezig**

Paul Moelans en Herman Schaerlaekens – raadsleden,  
Luc Debondt – schepen,  
Ann Bruyninckx – milieudienst,  
Bart Wilrycx – personeelsdienst,  
Els Geudens – financieel beheerder,  
Publiek,  
Pers.

**Goedkeuring verslag vorige vergadering**

Het verslag van vorige vergadering wordt goedgekeurd.

**Afvalcijfers 2016**

Aan de hand van een ppt (zie bijlage) geeft Ann Bruyninckx toelichting bij dit punt.

Paul Moelans vraagt hoeveel meldingen ivm sluikestorten er via de politie binnen komen.

In 2016 waren er dit 142.

Willy Van Geirt vraagt wanneer men iemand ziet sluikestorten en daar een foto van neemt en de nummerplaat noteert, dit geldig is.

Dit zal doorgegeven worden aan de politie en zij beslissen.

Paul Moelans merkt op dat deze vraag in het verleden ook al eens werd gesteld en dat toen geantwoord werd dat de politie die mensen uitnodigt voor een gesprek.

Willy Van Geirt vraagt wat er kan gedaan worden bij appartementsblokken waarvan de vuilbakken tijdens de dag worden leeggemaakt maar 's avonds wanneer de mensen thuis komen deze reeds terug vol zitten met afval.

Men kan een slot op de container laten zetten.

Vanuit het publiek wordt de vraag gesteld of de witte zaken met opgehaald vuil van de openbare weg gecontroleerd worden omdat het toch nuttig kan zijn om sluikestorten tegen te gaan.

Deze worden niet gecontroleerd.

Katleen De Coninck vraagt wie het vuil in de vaart onderhoudt.

De dienst Scheepvaart is hiervoor verantwoordelijk.

Wannes Starckx weet dat die dienst gebruikt maakt van automatische krabbers.

Paul Moelans verwijst naar het gratis groenafval en vraagt waarom dit niet geldt voor gras en mos.

Het bedoelde groenafval wordt verhakseld en gratis aan de bevolking teruggegeven. Gras gist en schimmelt.

Paul Moelans is van mening dat alles toch op één hoop wordt gegooid.

Dat is niet zo.

Paul Moelans vraagt of er regelmatig overleg is tussen de Stad en het Containerpark.

Enkele keren per jaar is er een overleg en de Stad kan met speciale vragen steeds terecht.

Willy Van Geirt verwijst naar de netheidscoach en vraagt of deze ook verantwoordelijk is voor het eventueel verwijderen van kauwgom op de Grote Markt.

Bedoeling van de netheidscoach is de pijnpunten aanpakken en contact opnemen met de bevoegde diensten.

Pierre Gladiné vraagt of er al werd overwogen om gele bakken voor papier en karton in te voeren.

Schepen Hannes Anaf deelt mee dat deze voorzien zijn voor het voorjaar 2018.

Momenteel zijn er nog gesprekken met IOK bezig.

Paul Moelans vraagt of er al een gesprek geweest is met de eigenaar van het perceel hoek Viaenenstraat / Korte Viaenenstraat om dit te fatsoeneren.

Een tijd geleden is er een gesprek geweest maar zonder veel resultaat.

Paul Moelans vraagt om bij de eigenaar toch nog eens te horen.

Paul Moelans merkt op dat mensen die het Nederlands niet machtig zijn het toch moeilijk hebben om alles juist te sorteren. Communicatie zou met pictogrammen werken. Paul Moelans vraagt om het boekje digitaal bij het verslag te voegen.

Herman Schaerlaekens vraagt wie het zwerfvuil naast het spoor moet opkuisen.

Schepen Luc Debondt deelt mee dat de spoorwegen hiervoor verantwoordelijk zijn. De Stad heeft het al enkele keren per jaar gedaan maar het is ook meegegeven met de netheidscoach om de spoorwegen op hun plicht te wijzen.

Guy Van Litsenborg heeft vastgesteld dat aan het Merodecenter men vuilzakken in de vuilbak steekt door het deksel er gewoon van af te nemen.

Dit mag niet en men is op zoek naar een nieuw model van vuilbak zodat het niet meer kan.

Vanuit het publiek wordt gevraagd welke acties er ondernomen worden om zwerfvuilvrijwilligers bij te krijgen.

Voornamelijk door mond aan mond reclame. Ook in de Stadskrant werd al eens een artikel gemaakt (Bink in beeld).

Vanuit het publiek wordt gevraagd of papiercontainers voor verenigingen kunnen toegelaten worden zodat zij daar ook iets kunnen aan verdienen.

Dit mag niet.

Vanuit het publiek wordt de vraag gesteld of restaurants met andere systemen mogen werken dan het diftar-systeem.

Zelfstandigen mogen zelf een keuze maken.

### **Medewerkers bewegen**

Aan de hand van een ppt (zie bijlage) geeft Bart Wilrycx toelichting bij dit punt.

Herman Schaerlaekens vraagt of er douches voorzien zijn voor het personeel.

Deze zijn aanwezig.

Herman Schaerlaekens verwijst naar Stad Lier die een groepsaankoop voorziet voor elektrische fietsen.

### **Terugbetaling financiering IKA d.m.v. eigen middelen en gebruik eigen thesauriebewijzenprogramma**

Aan de hand van een ppt (zie bijlage) geeft Els Geudens toelichting bij dit punt.

Paul Moelans vraagt of er nog leningen lopen met een hoge rentevoet.

Schepen Francis Stijnen deelt mee dat er nog enkele zijn maar die kunnen niet meer herzien worden. De hoogste rentevoet is ongeveer 4%.

Paul Moelans vraagt om op een volgende commissie een overzicht te krijgen.

### **Samenwerkingsovereenkomst tussen gemeente, intercommunale en kringloopcentrum**

Schepen Hannes Anaf deelt mee dat IOK een zelfde overeenkomst wil voor alle gemeenten.

Turnhout heeft aan de overeenkomst toegevoegd dat kledingcontainers op het grond gebied van Turnhout niet mogen geplaatst worden.

### **Dwars door Turnhout 2017**

Aan de hand van een ppt (zie bijlage) wordt toelichting gegeven bij dit punt.

Paul Moelans vraagt of er iets scheelt met de marketing.

Een aantal bedrijven spelen al goed in.

Dit jaar zal extra ingezet worden om de nieuwe omloop te promoten.

Paul Moelans weet dat vele steden de bedrijven betrekken.

Schepen Hannes Anaf deelt mee dat de sportdienst dit aan het bekijken is.

Vanuit het publiek wordt gemeld dat het moeilijk lopen is langs de Hofpoort.

Hopelijk is dit in orde tegen de loop.

### **Punten agenda gemeenteraad**

Schepen Francis Stijnen deelt mee dat ook nog volgende punten zijn geagendeerd:

- Begrotingswijziging kerkfabriek Protestantse Kerk (werd in een eerdere commissie reeds toegelicht).
- Hernieuwing van de pensioencommissie.

### **Uit het college**

Schepen Hannes Anaf deelt mee dat het ontwerp RUP Waterheide klaar is en dat een huurkoop van twee containerunits met douches voorzien is m aan White Star tegemoet te komen.

Paul Moelans vraagt wanneer een vergadering met Technico en White Star is gepland.

Vermoedelijk binnen 14 dagen.

Paul Moelans vraagt naar HiH.

Deze zijn momenteel niet direct nog vragende partij.

Paul moelans vraagt om de ontwikkeling van White Star op de commissie te brengen en daarbij ook Schorvoort 2020 te betrekken.

### **Varia**

Herman Schaerlaekens heeft klachten gekregen over de hygiëne in het zwembad vooral bij slecht weer.

Schepen Hannes Anaf deelt mee dat dit met Optisport werd besproken. Er zijn nog enkele kinderziektes en het nieuwe team moet zich nog verder inwerken maar het wordt elke week beter.

Herman Schaerlaekens vraagt of de Stad druk zet hierop.

De exploitatie is aan Optisport gegeven. De Stad kan binnengekomen klachten enkel doorgeven.

Paul Moelans heeft die klachten ook gekregen.

Schepen Hannes Anaf is evenzeer bekommerd maar stelt beterschap vast.

Paul Moelans vraagt of er in het contract een clause is ingebouwd wanneer klachten aanslepen.

Dit is een probleem van Optisport indien problemen blijven aanslepen.

Herman Schaerlaekens vindt het erg dat Optisport een slechte naam krijgt hierdoor.

Schepen Hannes Anaf deelt mee dat er ook veel mensen zijn die best tevreden zijn.

Vanuit het publiek wordt de vraag gesteld of de Stad een alternatief voorziet voor de rubberkorrels van de kunstgasvelden.

Schepen Hannes Anaf deelt mee dat Sport Vlaanderen en minister Muylers garant staan voor de kunstgrasvelden en zeggen dat deze die in Turnhout gebruikt worden veilig zijn.

De Stad zal ondanks deze garantie de grasvelden nog extra laten testen.

Jan Van Rompuy  
commissiesecretaris

# **Vergadering Commissie 2 donderdag 16 maart 2017**

## Agenda

- Goedkeuring verslag vorige vergadering
- Afvalcijfers 2016
- Medewerkers bewegen
- Terugbetaling financiering IKA d.m.v. eigen middelen en gebruik eigen thesauriebewijzenprogramma
- Samenwerkingsovereenkomst tussen gemeente, intercommunale en kringloopcentrum
- Dwars door Turnhout 2017
- Punten agenda gemeenteraad
- Uit het college
- Varia

# Medewerkers bewegen

## Waarom deze nota?

- **Probleemstelling sedentair gedrag: wetenschappelijk onderbouwd**
- **Beleidsmatige basis**
  - Actie 3.4.1. We voeren een gezondheidsbeleid naar ons personeel en communiceren het goede voorbeeld naar lokale partners en de bevolking
- **Ervaring vanuit Personeelspunt**
- **Media pikt de problematiek op**



## Problematiek sedentair gedrag





## Problematiek sedentair gedrag

- **Gezondheid**
  - Verhoogd risico op ziekte en vroegtijdige sterfte
  - Meer dan 11 uur zitten per dag = 40% meer kans op sterfte in komende 3 jaar
  - Minder gebruik spieren = meer kans op hart- en vaatziekten, diabetes en obesitas
- **Fysieke en mentale klachten**
  - Invloed op tal van spieren, organen, ...

## **Kader**

- **Doelstellingen**
  - Werken aan welbevinden en gezondheid
  - Uitstralen binnen en buiten de organisatie
  - Imago en aantrekkelijkheid werkgever
  - Ziekte voorkomen en dynamiek verhoogt
- **Gezondheidsbeleid als basis**
- **Focus op zittende beroepen**

# Concreet



## Richtlijnen

- **Staan of zitten**
  - Langdurig beide niet ideaal
  - Afwisselen
- **Elke 30 minuten staan**
- **Bewegen na én tijdens het werk**

## Overzicht acties

- **Clusters**
- Sensibilisering
- Milieu- en bewegingsgezind woon-werkverkeer verder stimuleren
- Bewegen tijdens het werk
- Bewegen na het werk
- Begeleiding en input door functional trainer
- **Slechts een locomotief voor meer karretjes**

## Sensibilisering

- Bewustmakingscampagne
- Leidinggevendend
- Kick-off voor medewerkers
- Coaches binnen de organisatie
- Blijvend draagvlak vinden
- Projecten mee ondersteunen

## **Milieu- en bewegingsgezind woon-werkverkeer**

- Stapvergoeding (on hold)
- Bereikbaarheidsfiches voor (nieuwe) medewerker
- Testfietsen woon-werkverkeer

## Bewegen tijdens het werk

- 10.000 stappen op een dag
- Tips voor meer beweging en mentale frisheid
- Stappenplan
- Registratietool
  - Stappentellers
  - Registratietool (3.600 euro)



## Bewegen tijdens het werk

- Staand op je werk
- Staand werken (14.000 euro (meerkost van 6.000 euro))
  - Rugpatiënten
  - Flexplekken creëren
- Staand vergaderen
  - Kleine vergaderruimte
  - Grotere vergaderruimte

## Bewegen na het werk

- Sportaanbod na het werk
  - Donderdag = sportdag
  - Extra locatie voor 'snel' sporten
    - Eén lokaal in 2017 (1.500 euro)
    - In 2018 en 2019 eventueel nog telkens één extra (3.000 euro)
- Sportaanbod na het werk (privaat)
- Personal coach tijdens de pauze

## **Begeleiding en input door functional trainer**

- Input beleid
- Middagsessies
- Raming input en begeleiding: 2.000 euro

## **Samenvatting budget**

- Aankoop registratietools stappen: 3.600 euro
- Aankoop bureaus staand werken: 6.000 euro
- Sportlocaties voor 'snel sport': 1.500 euro
- Input functional trainer: 2.000 euro

**Totaalkost: 13.100 euro.**

## En nu?

- Beslissingsronde afmaken
- Nieuwe ideeën verwerken
- Ideeën concretiseren

# **Terugbetaling financiering IKA dmv eigen middelen en gebruik eigen thesauriebewijzenprogramma**

## Eigen thesauriebewijzenprogramma

- Collegezitting van 12 mei 2016 goedkeuring opzetten eigen thesauriebewijzenprogramma
- Rechtstreeks beroep doen op de geld- of kapitaalmarkt:
  - Risicospreiding dmv verschillende financieringsbronnen (KT, LT en klassieke banklening)
  - Scherpere marges
  - Grotere flexibiliteit
  - Betere afstemming op de reële behoeften

## Eigen thesauriebewijzenprogramma

- Gebaseerd op marktraadpleging & rondvraag centrumsteden
- Raamovereenkomst met meerdere banken
  - Belfius als arranger
  - Belfius, ING, BNP Paribas Fortis als dealers
- Ondertussen alle formaliteiten doorlopen
- Sinds februari programma actief en reeds een eerste uitgifte van 6 miljoen



## Eerste uitgifte

- Tot en met 2012 gebeurde de financiering van de uitgaven via leningen bij IKA
- Door de financiële crisis:
  - geen bijkomende opdrachten meer via IKA, markt bevragen (*→ eind 2013 lening 10 miljoen bij Argenta*)
  - voor het bestaande volume aan leningen bij IKA werd door IKA een financiering afgesloten bij ING voor 5 jaar
- De financiering bij ING liep af eind februari

## Eerste uitgifte

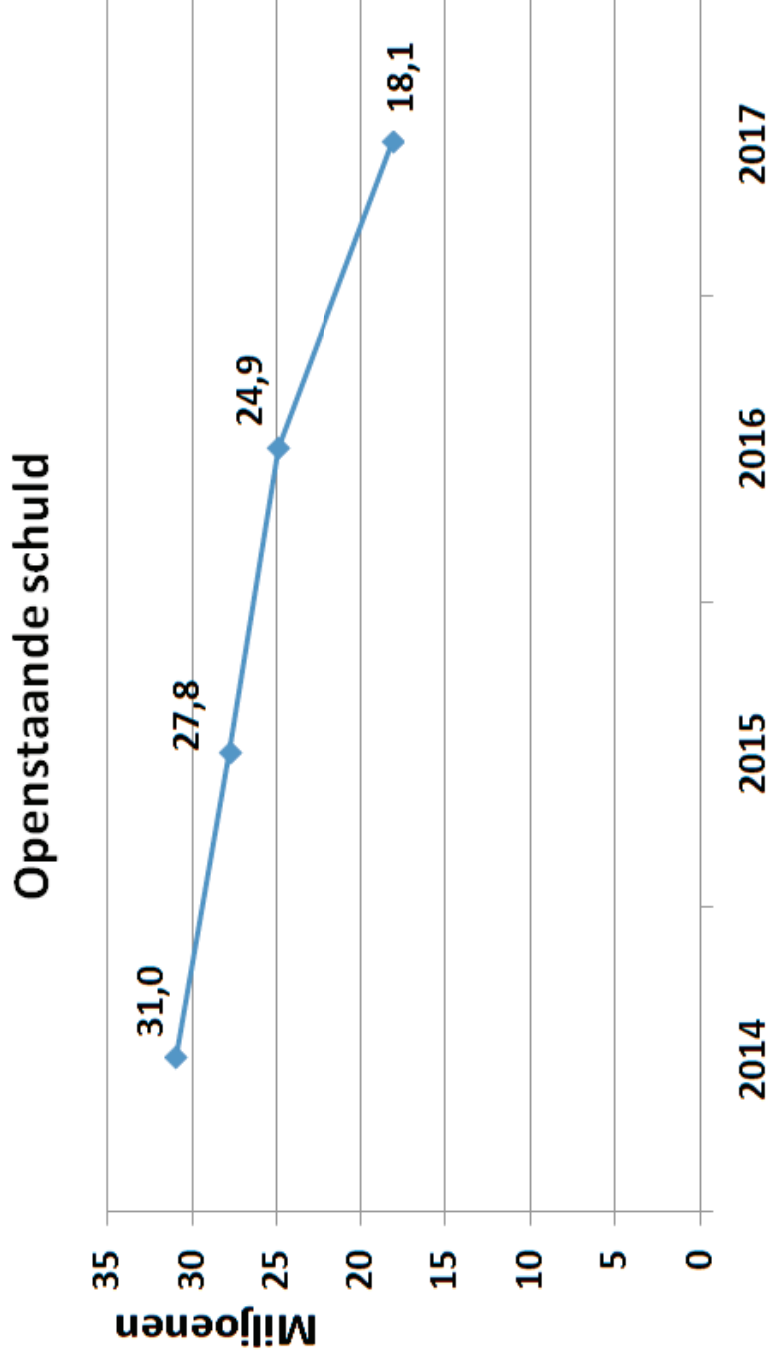
- Openstaande schuld IKA: 11 miljoen euro
- Mogelijkheid om opnieuw te financieren
  - ofwel bij IKA tegen EURIBOR +100 bpt
  - ofwel via eigen programma tegen EURIBOR +45 bpt
- Uitgifte voor 6 miljoen euro, geen 11 mio euro
  - Rekening-courant IKA: 1,9 miljoen ,  
hiervan 1,2 miljoen aanwenden voor aflossing schuld  
(*Collegebeslissing 21/05/2015*)
  - Voldoende eigen middelen om 3 miljoen af te lossen

## Lening Argenta

- Op 31/12/2016 lening omgezet naar lening met vaste rentevoet
- Initieel lening op 20 jaar, EURIBOR 6M met mogelijkheid tot omzetten naar vaste rentevoet op vervaldag
  - gegund aan EURIBOR 6M +153 bpt
  - laatste rentevoet: 1,35%
- Omwille lage rentevoet onderhandelt met Argenta voor nieuwe marge:
  - nieuwe marge: IRS ASK 15y +75bpt
  - rentevoet op moment fixing: 1,4 %

## Evolutie LT schuld

- Zonder opname nieuwe leningen

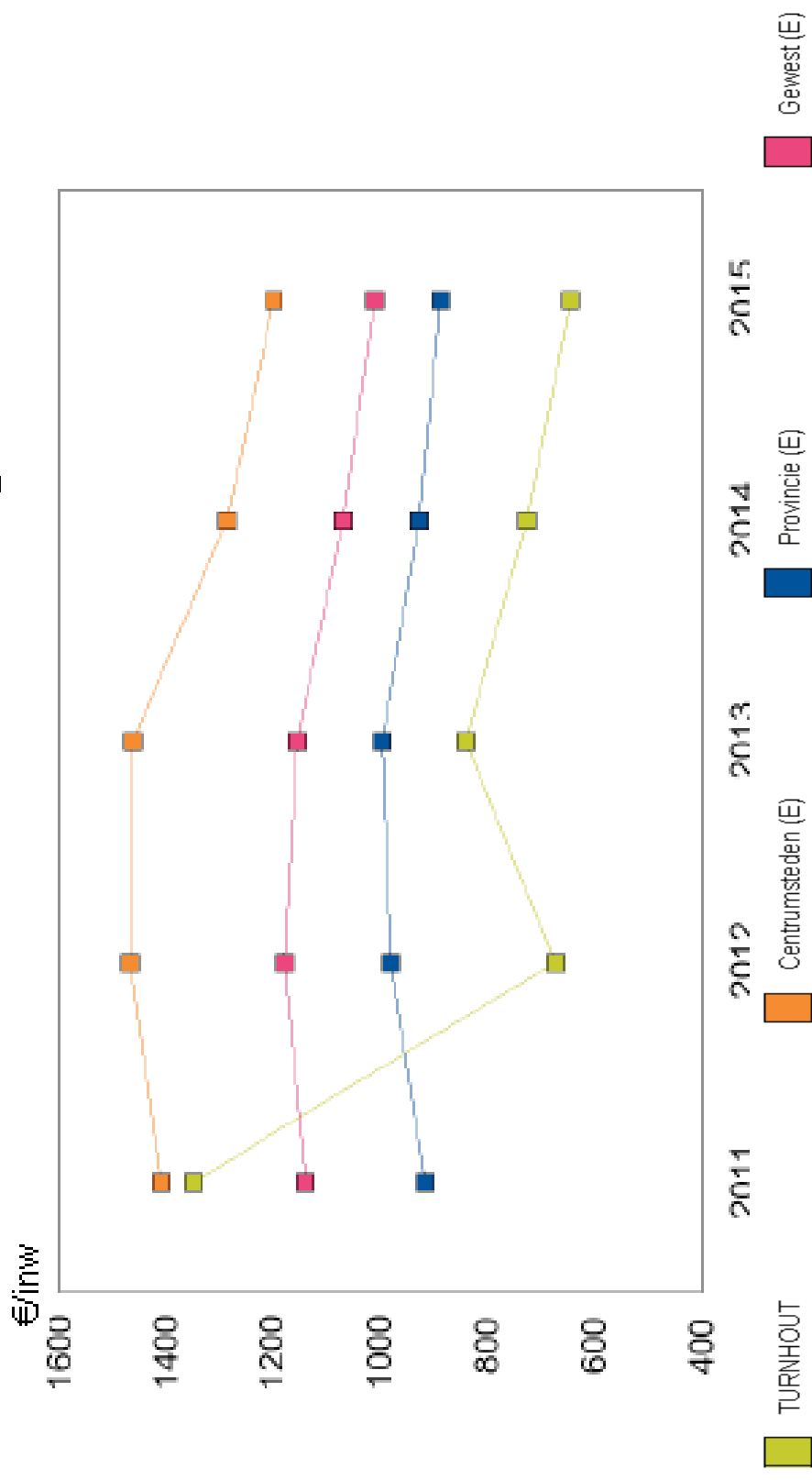


- Op te nemen leningen voorzien in meerjarenplan:  
2017 : 5 mio, 2018 : 6 mio en 2019 : 3 mio

## Evolutie LT schuld

- Individueel Financieel Profiel Belfius – rekening 2015

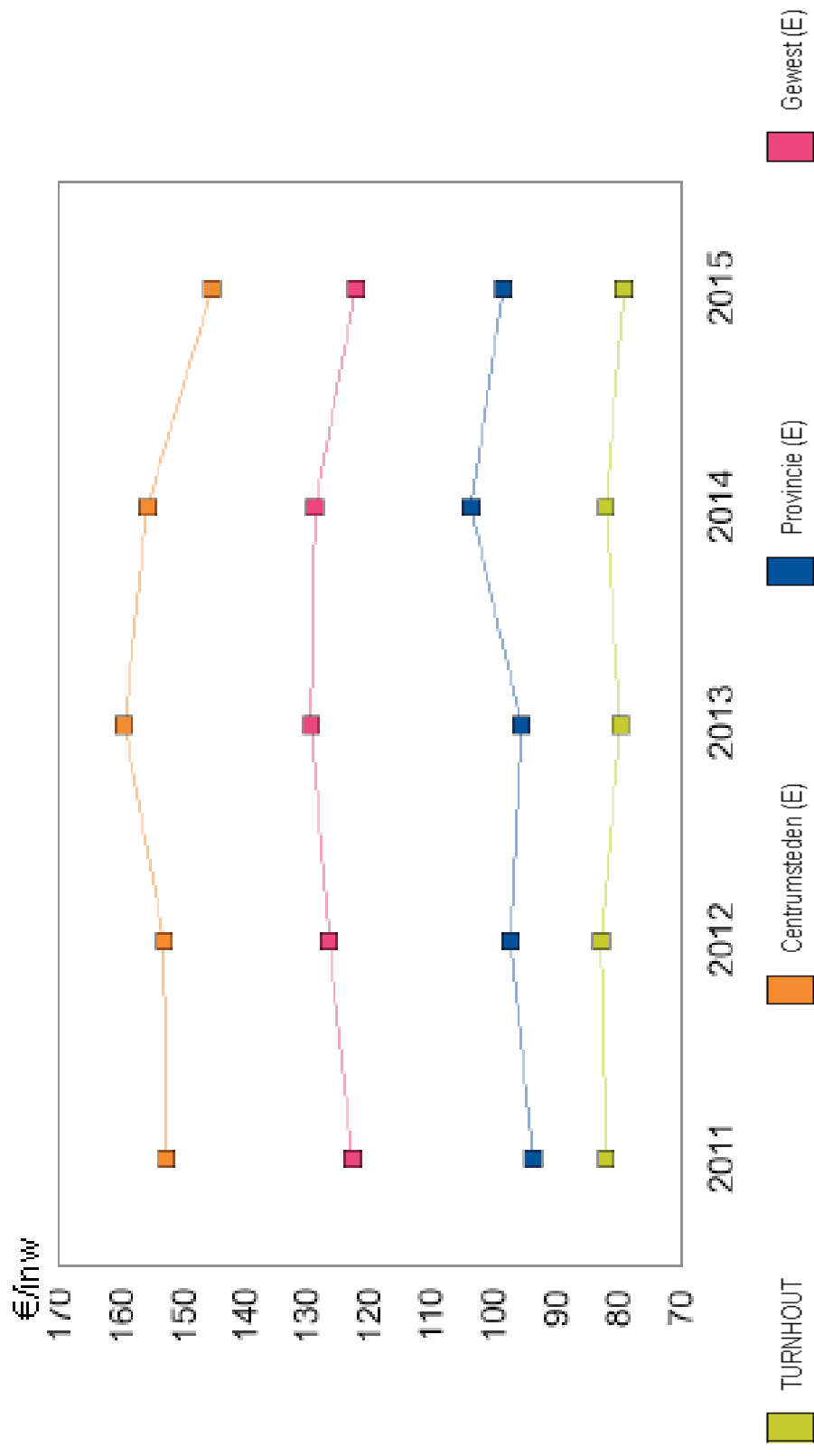
Grafiek 24: Evolutie van de schuld LT tlv gemeente



## Evolutie LT schuld

- Individueel Financieel Profiel Belfius – rekening 2015

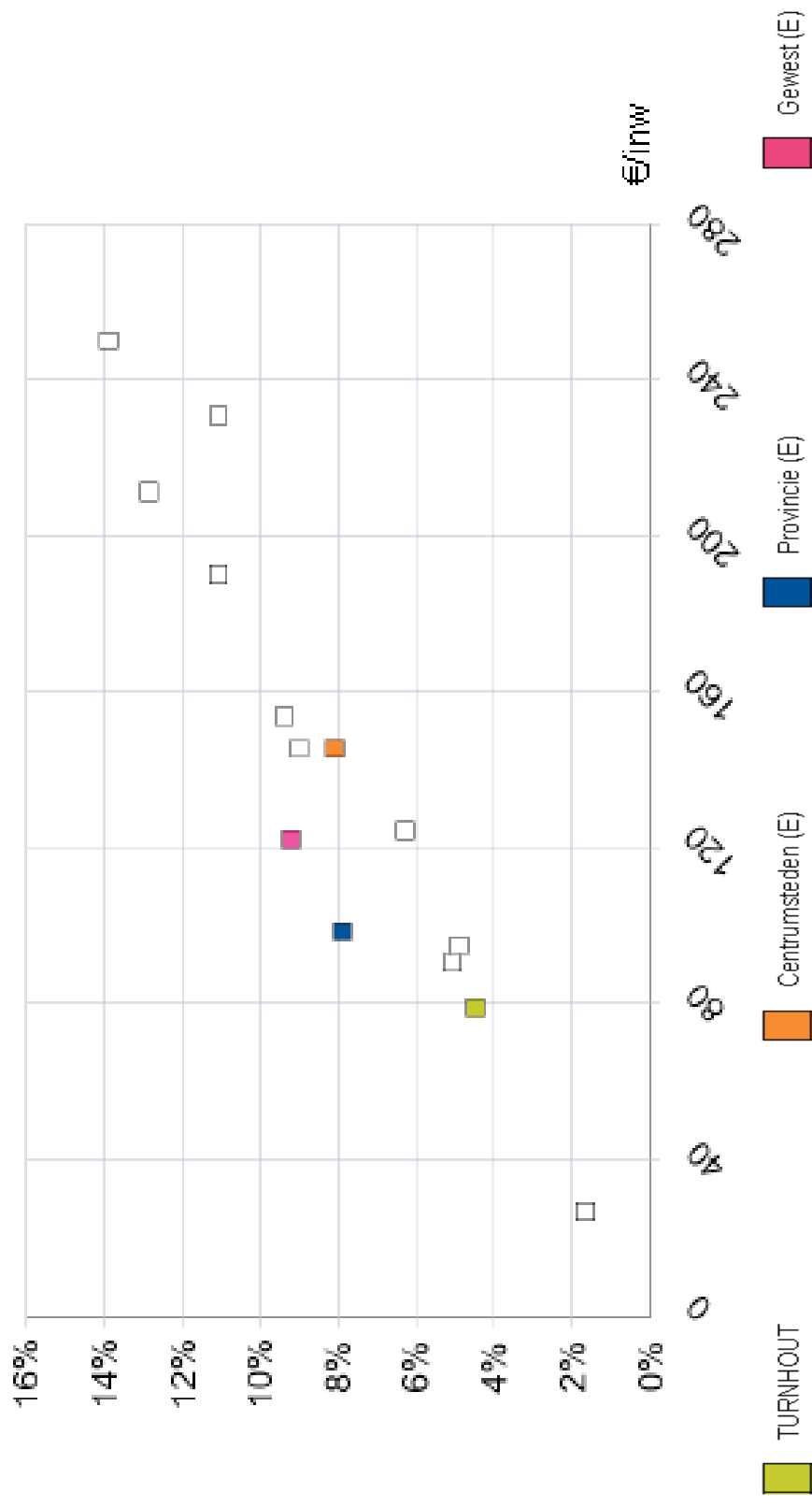
**Grafiek 25: Evolutie van de schuldenlast**



## Evolutie LT schuld

- Individueel Financieel Profiel Belfius – rekening 2015

Grafiek 26: Gewicht vd schuldenlast (2015)



# **Samenwerkingsovereenkomst tussen gemeente, intercommunale en kringloopcentrum**

...



# Dwars door Turnhout 2017

# Punten agenda gemeenteraad

...

# Uit het college

...

# Varia

...

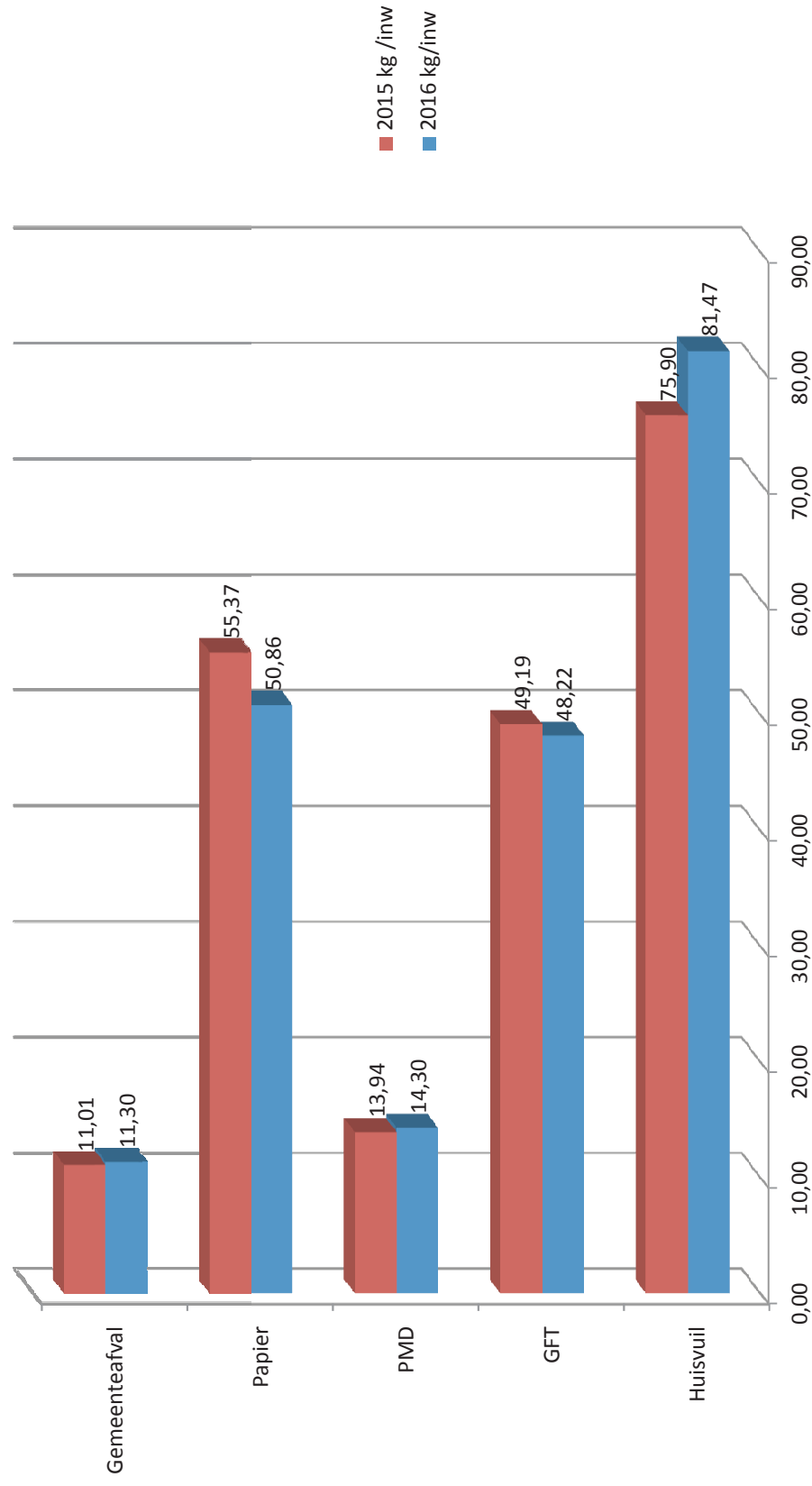
# **AFVALCIJFERS**

## **2016**

# Vòòr diftar

	restafval per inwoner	gft per inwoner
Turnhout	105 kg	73 kg
Alle IOK-gemeenten (incl. Turnhout)	75 kg	68 kg
Alleen DIFTAR-gemeenten	69 kg	57 kg

# Hoeveelheid afval/inw afgeleverd door de burgers in 2015 en 2016



## Info bij de grafiek

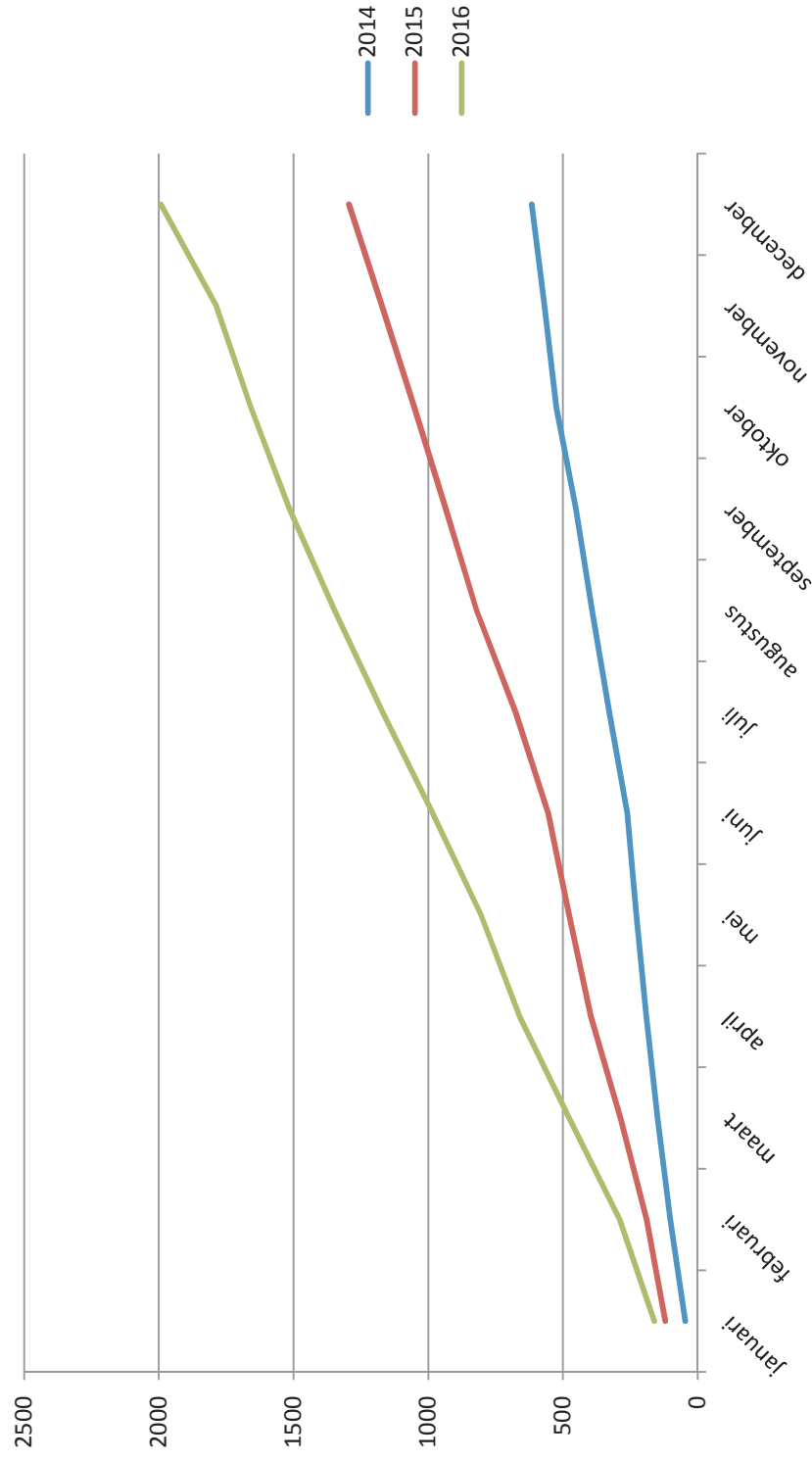
- De hoeveelheid door de inwoners meegegeven **restafval** is gestegen van 75,90kg /inw/jaar naar 81,47kg/inw/jaar. Afgerond een stijging van 5,57kilo/inw/jaar.
- De hoeveelheid door de inwoners meegegeven **GFT** is licht gedaald van 49,19 kg /inw/jaar naar 48,22 kg/inw/jaar. Afgerond een daling van 0,97 kilo/inw/jaar.
- De hoeveelheid door de inwoners meegegeven **PMD** is licht gestegen van 13,94 kg/inw/jaar naar 14,30kg/inw/jaar. Afgerond een stijging van 0,36 kilo/inw/jaar.
- De hoeveelheid door de inwoners meegegeven **Papier** is gedaald van 55,37 kg /inw/jaar naar 50,86 kg/inw/jaar. Afgerond een daling van 4,51 kg/inw/jaar.
- De hoeveelheid **gemeentelijk afval** is licht gestegen van 11,01 kg /inw/jaar naar 11,30 kg /inw/jaar. Afgerond een stijging van 0,29 kg /inw/jaar. Hierin zitten vervat de vuilbakjes, sluikestorten, de droldroppers en het zwerfafval. Ook de uitdrijvingen zijn hierbij opgeteld.



# GFT

- De hoeveelheid meegegeven GFT is licht gedaald in 2016. Dit kan verklaard worden door een combinatie van verschillende factoren:
  - er worden minder GFT containers gevraagd. De GFT gaat mee in de restafvalcontainer. Van de 6172 nieuwe aansluitpunten in 2016 hebben slechts 1602 aansluitpunten ook een GFT-container.
  - Voor het vast recht van een GFT-container betaalt men 18 euro. Voor 18 euro kan men 180 kg GFT met het restafval meegeven ( 180kg X de extra kost van 0,10 euro/kilo om GFT als restafval mee te geven ). Men maakt dus “winst” als men minder dan 180 kg GFT meegeeft met de restafvalcontainer.
  - algemene bewustwording kosten afval en bijhorend aangepast gedrag.
  - het gebruik van compostbakken – en vaten. Elk jaar neemt het aantal toe ( zie verder)

# AANTAL MELDINGEN SLUIKSTORT



# AANTAL WERKOPDRACHTEN IN 3P

Aantal werkopdrachten uit 3P		
	per dag	per werkdag
2014	1323	3,6
		6,0
2015	2337	6,4
		10,6
2016	3061	8,4
		13,9

# SLUIKSTORT, MELDINGEN en 3P

Er is een stijging van het aantal meldingen van sluikestort. De redenen hiervan zijn te verklaren door :

- Een betere sociale controle.
- De burger vindt zijn weg naar het meldingssysteem.
- De actieve inzet van onze zwerfvuilvrijwilligers burgers, die meer attent zijn voor de problematiek, en dus meer sluikestorten melden.
- Door de goede en snelle aanpak van meldingen wordt een positief signaal gegeven aan de melder. Binnen de 2 dagen wordt het sluikestort opgeruimd en de burger merkt dat op.
- De melder krijgt een antwoord wanneer het sluikestort/zwerfvuilzak is opgehaald.
- Melders gaan zich meer betrokken voelen.

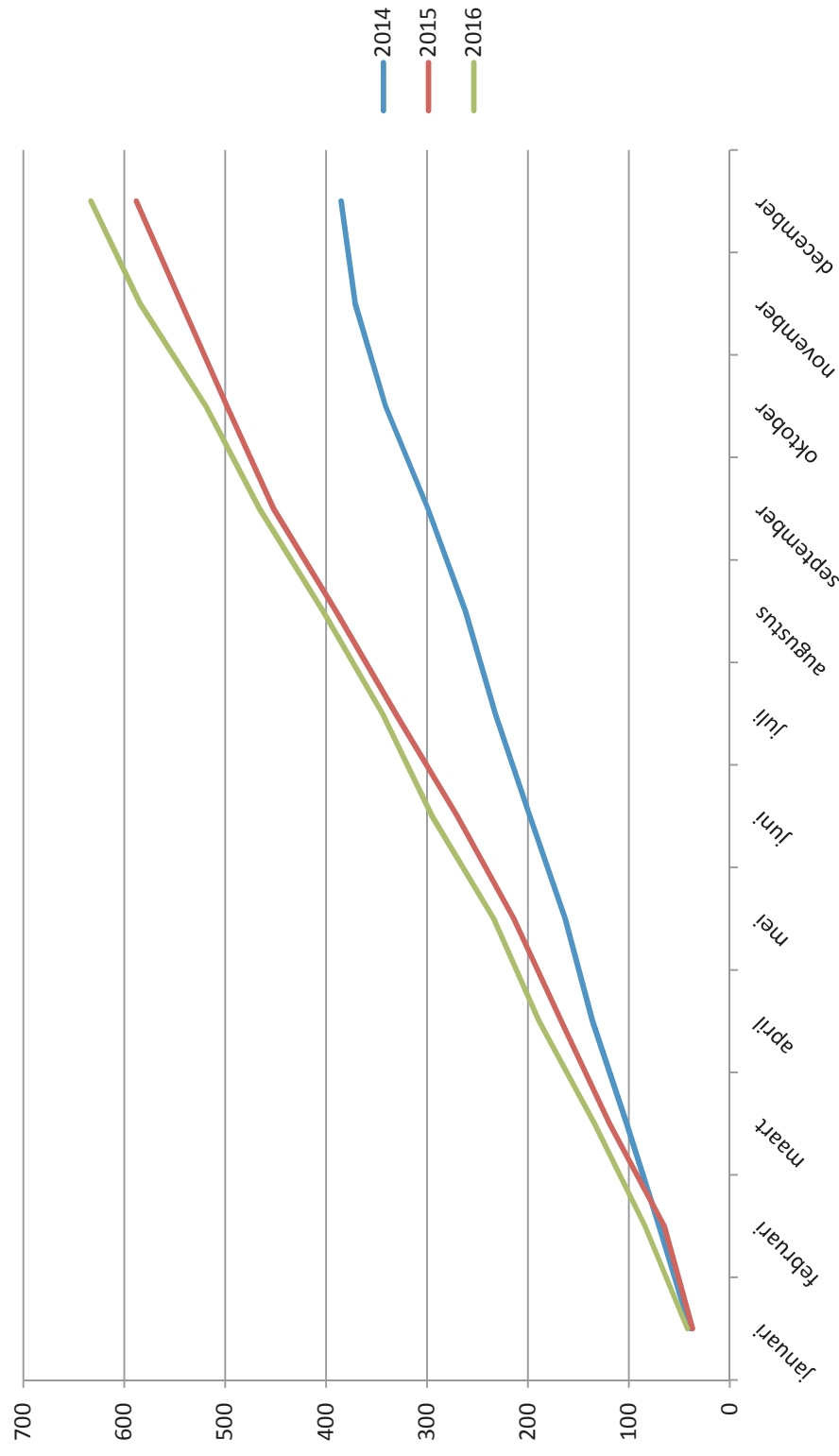
# HOEEVEELHEID AFVAL IN 2016

- In 2016 is er 485,54 ton afval opgehaald uit sluikestorten, vuilbakken, hondensoepzuilen, zwerfafval en uitdrijvingen. Ook de zwerfvuilzakken van de zwerfvuilverwilligers zijn hierbij opgenomen.
- In 2015 was dat 477,82 ton .
- Het aantal uitdrijvingen is gedaald in 2016 naar 62. In 2014 waren er 54 uitdrijvingen, in 2015 waren er 81 uitdrijvingen.

**De lichte stijging van de hoeveelheid afval op het openbaar domein is is niet significant gestegen t.o.v. 2015. Wel op te volgen op langere termijn.**

**Het aantal meldingen is 3P is serieus gestegen maar niet direct gerelateerd aan de hoeveelheid sluikestort die wordt opgehaald. Vaak gaat het om enkele kleine zakjes die weinig wegen.**

# AANTAL MELDINGEN VOOR HET OPHALEN VAN ZWERFVUILZAKKEN



# ONZE ZWERFVUILVRIJWILLIGERS

In 2016 zijn er in Turnhout 96 actieve zwerfvuilvrijwilligers die een 1400 zakken verzameld hebben waarvan:

- 52 zwerfvuilvrijwilligers hebben 0 tot 4 zakken zwerfvuil verzameld
- 18 zwerfvuilvrijwilligers hebben 5 tot 10 zakken zwerfvuil verzameld
- 14 zwerfvuilvrijwilligers hebben 11 tot 20 zakken zwerfvuil verzameld
- 9 zwerfvuilvrijwilligers hebben tot 50 zakken zwerfvuil verzameld
- 3 zwerfvuilvrijwilligers hebben meer dan 50 zakken zwerfvuil verzameld !

Om tegemoet te komen aan de verzuchtingen van onze zwerfvuilvrijwilligers over de kwaliteit en lengte van de zwerfvuilstokken is er in 2016 een 3 pijler-project ingediend bij OVAM voor stevige / lange afvalgrijpers. Deze zijn ondertussen aangekocht.

Onze zwerfvuilvrijwilligers die in 2016 actief zijn geweest hebben hiervoor een mail ontvangen en kunnen vanaf volgende week een afvalgrijper “ op maat “ afhalen.

# PROCES-VERBAAL/ SLUIKSTORTEN

In Turnhout werden er 94 boetes opgelegd of een bemiddeling als geslaagd beëindigd.

- De hoogte van de boete hangt af van de hoegrootheid van het afval dat werd aangetroffen. Ook wordt rekening gehouden met herhaling. Indien een overtreder in de 24 maanden voorafgaand aan de feiten reeds een sanctie heeft opgelegd gekregen, dan zal gesproken worden van herhaling. Doorgaans wordt dan een hogere boete opgelegd.

- *Boven op de boete wordt door stad Turnhout voor de ruiming van het sluikestort 206 euro per beginnende ton aangerekend bij groot sluikestort en 30 euro bij een klein sluikestort (bv een klein blikje).*

Van deze 94 dossiers werd in 15 gevallen een bemiddelingsprocedure voorgesteld door de bemiddelingsambtenaar.



# PROCES-VERBAAL/ SLUIKSTORTEN

We zien een opmerkelijke stijging van het aantal sancties dat opgelegd wordt. Dit is te verklaren door de afspraken die gemaakt werden met ruimdiensten en de wijkposten.

Ook werden er mobiele camera's geplaatst op pijnpunten. In 2015 was de eerste serieuze stijging. In 2016 was de stijging iets minder groot, maar ook tijdens dat jaar werden er weer meer mensen gesanctioneerd

# HOE VERDER ...

## **Wat is er nog te verwachten met betrekking tot zwerfvuil en sluikestorten:**

- Een verdere samenwerking met politie (onbemande camera's, wijkagenten)
- Stad Turnhout heeft sinds eind 2016 een netheidscoach van mooimakers. Door de samenwerking met de netheidscoach is er begeleiding om het beter aan te pakken naar informeren en sensibiliseren toe. Er zijn ook beperkte financiële middelen beschikbaar om in te zetten op sensibiliseren en aanpakken van het openbaar domein (vuilbakken).
- Mooimakers heeft voor 2017 een heel pak beloningssystemen voor scholen, buurten, wijken en verenigingen die zich duurzaam willen inzetten tegen zwerfvuil.
- Op 21 april 2017 is er een zwerfvuildag voor de scholen, op 22 april 2017 voor de buurten, wijken en verenigingen. Zet de data al in je agenda!

# NETHEIDSBAROMETER

- Vlaams instrument om de netheid van straten objectief te meten. Het betreft 17 straten met verschillende functies (omgevingstypes) en tolerantiegrenzen.
- In principe maandelijkse screening op zwerfvuil, peuken, hondenpoep, overvolle vuilbakjes...
- De resultaten worden verdeeld in goed (groen), voldoende (geel/oranje) en rood (onvoldoende).
- De gemiddelde Vlaamse netheidsscore van de gemeenten die de netheidsbarometer gebruiken is momenteel 85. Stad Turnhout scoort 95.8 voor geheel 2016.
- In 2017- 2018 wordt de netheidsbarometer uitgevoerd door een externe firma in kader van de netheidscoaching.

# NETHEIDSBAROMETER

## Evolutie per omgevingstype

Gemeente: Turnhout

Periode: 1/1/2014 tot 1/1/2017

Omgevingstype	16/1/2014	18/2/2014	20/3/2014	15/4/2014	28/5/2014	17/7/2014	6/10/2014	3/11/2014	16/2/2015	10/3/2015	21/5/2015	9/6/2015	26/8/2015	1/10/2015	21/1/2016	26/2/2016	9/5/2016	4/7/2016	5/10/2016	30/11/2016
Hoofdstruatuurweg	96	96.5	98.5	98.5	96	96.5	94.5	96	94.5	92.5	96	96	97	94	95.5	97.5	97	96.5	97	95.5
Woonwijk met ontmoetingsplek	95	96	92.5	91.5	92.5	94	90	92.5	91	87.5	91.5	91.5	92.5	89	93.5	86.5	97	90.5	94	95.5
Woonwijk zonder ontmoetingsplek	96	96	95.5	95	93	94	88.5	94.5	94.5	92	96.5	96.5	93.5	91	93	94.5	94	96	97	97
Centrumstraten	95	95	94.3	95	96.3	95.7	94	94.3	93.3	95	95.7	95.7	94.3	91.7	96	97.3	96.3	94.7	96.3	96.3
Openbaar domein (voor recreatie, ontspanning, toerisme...)	95.5	97.5	97	96.5	94	96.5	97.5	98	96	96.5	95	95	96	95.5	95	97	95.5	95	95	97
Openbaar vervoer stopplaatsen	95.5	97	93.5	94.5	98	96.5	96	95	96.5	94.5	97.5	97.5	93.5	87.5	97	98.5	96	93.5	94	96
Afvalverzameelpunten	91.5	93	92	90.5	90	86.5	94	91.5	92.5	94	93.5	93.5	94.5	90	95	94	93	95	97.5	97.5
Winkel- en wandelstraten	98	96	98	96	98	97	95	97	92	91	95	95	94	82	92	98	96	99	97	99
Landelijke wegen	99	99	100	100	100	99	98	99	99	99	98	98	99	99	100	100	99	100	100	100

# NETHEIDSBAROMETER

## Totale score per omgevingstype

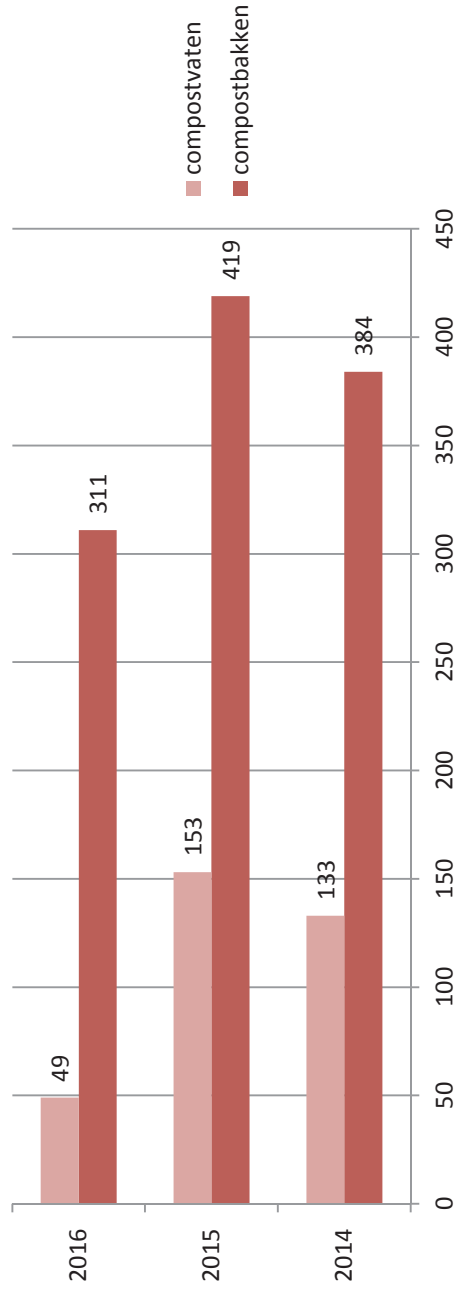
Gemeente: Turnhout

Periode: 1/1/2014 tot 1/1/2017

Omgevingstype	Totale score
Hoofdstructuurweg	96.1
Woonwijk met ontmoetingsplek	92.2
Woonwijk zonder ontmoetingsplek	94.4
Centrumstraten	95.1
Openbaar domein (voor recreatie, ontspanning,	96
Openbaar vervoer stopplaatsen	95.4
Afvalverzamel punten	93
Winkel- en wandelstraten	95.2
Landelijke wegen	99.2

Vlaamse netheidsscore
86.7
89.7
93.3
85.7
89.3
80.7
72.3
86
93

## EVOLUTIE VERKOOP COMPOST VATEN EN COMPOSTBAKKEN



- In 2016 zijn er 384 compostbakken en 133 compostvaten verkocht. Een daling t.o.v. 2015.
- De groep aan burgers die een compostbak gebruiken is echter groot. De compostmeesters zenden twee maal per jaar een compostbrief. Deze wordt ondertussen naar een groep van ongeveer 2500 personen verstuurd.

# WAT KOST DIFTAR VOOR EEN GEZIN ?

	Turnhout 2014	Turnhout 2015	Turnhout 2016	Turnhout % daling/stijging 2016 tov 2015
gft kg/inw	72,77	49,19	48,22	-1,966712845
restafval kg/inw	105,3	75,90	81,47	7,347206452

Raming gemiddelde kost voor een gezin (4 personen) met een GFT- en restafvalcontainer.

	2015	2016
<b>Gezin (2 ouders + 2 kinderen)</b>	<b>€ 66,00</b>	<b>€ 57,00</b>
Vast recht (GFT + rest )	€ 29,51	€ 28,93
GFT	€ 75,90	€ 81,47
REST	€ 171,41	€ 167,40
<b>TOTAAL</b>		

# RESULTATEN

Het bewust omgaan met afval heeft nog steeds een positief effect op de hoeveelheid afval.

In 2016 werd wel weer meer restafval meegegeven. De gewenning aan het DIFTAR-systeem is dus ingetreden. Zoals vooraf voorspeld !

In april 2016 is de vaste kost van een restafvalcontainer gedaald van 4 euro/maand naar 3 euro/maand. Hierdoor wordt het principe de vervuiler betaald meer benadrukt. I

Dit wordt duidelijk in de de totaalfactuur van 2016. Deze is gedaald t.o.v. 2015, al geeft elke burger 5,57 kilo/jaar meer restafval mee.



# HET NIEUWE CONTAINERPARK

Op 16 april 2016 werd het nieuwe diftar–containerpark aan de Muizenvenstraat officieel geopend.

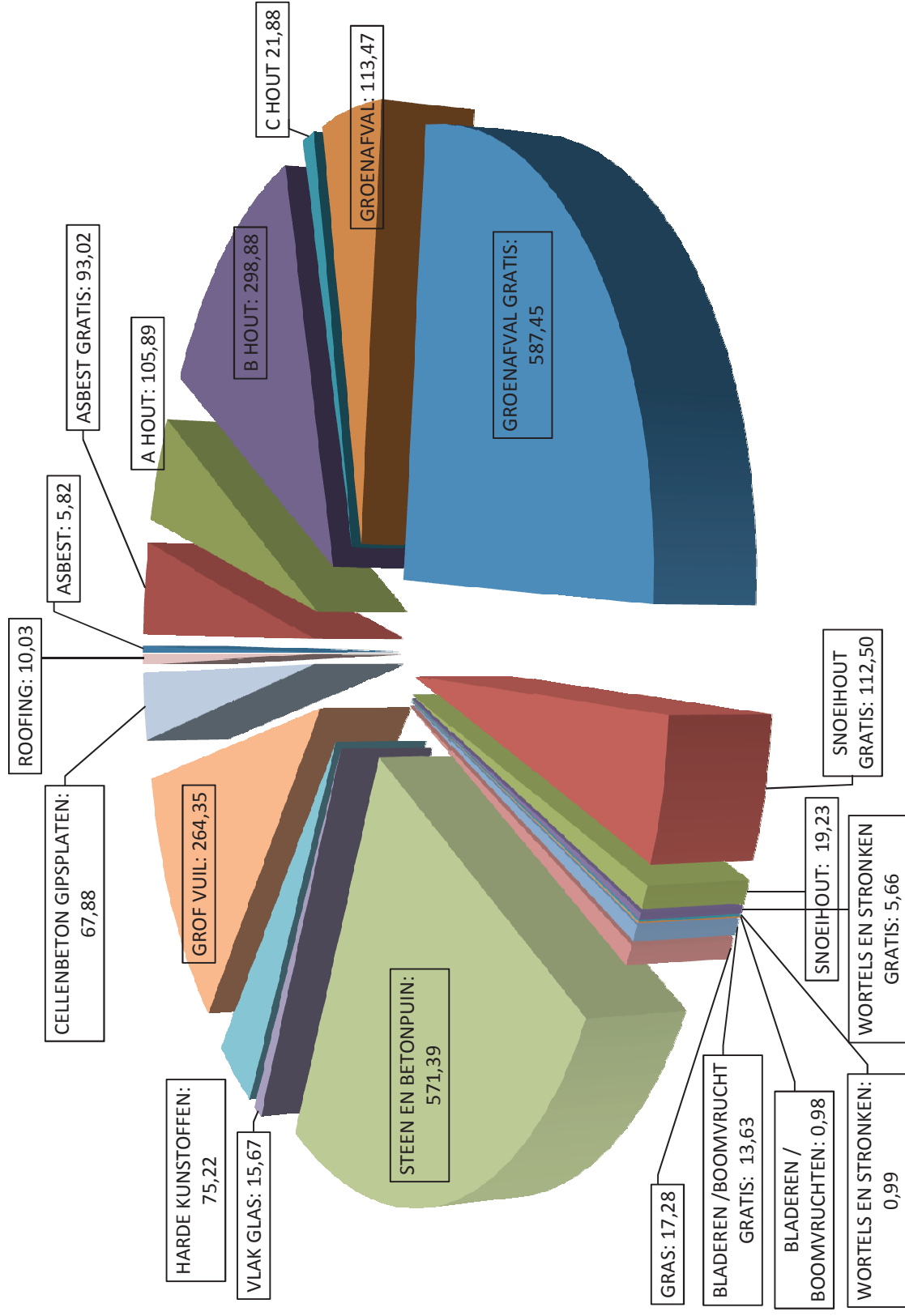
Het containerpark is hierdoor van volume-diftar naar gewicht -diftar gegaan.

De hier verder getoonde cijfers van gewichten hebben betrekking op het containerpark van 19/4/2016 tot 31/12/2016. De cijfers voor een volledig jaar gewichten-diftar op het containerpark zijn dus nog niet beschikbaar.

# WAT IS ER ANDERS IN TURNHOUT

- Om het verwijderen van asbesthoudende producten te bevorderen en het eventueel sluikstorten ervan te beperken, blijft de aanlevering van eenzelfde hoeveelheid asbest (tot 600 kg) gratis.
- Het tarief van grofvuil wordt vastgelegd op 0,25 euro per kilogram, hetzelfde tarief dat van toepassing is bij de ophaling aan huis van restafval. Dit om te voorkomen dat restafval, dat reglementair via de diftar-container wordt opgehaald, als grofvuil tegen een goedkoper tarief op het containerpark wordt aangeboden.
- De mogelijkheid om tijdens 5 maanden (zijnde de maanden maart, april, juli, oktober en november) groenafval, uitgezonderd gazonmaaisel, gratis aan te leveren blijft behouden. In Turnhout worden de inwoners gesensibiliseerd om “groener” te wonen en dan is het niet aangewezen om in de maanden waarin groenonderhoud moet gebeuren, voor het groenafval te laten betalen op het containerpark.

# HOEVEEL TON SINDS 19/4/2016



## WAT KOST HET CONTAINERPARK ?

- De afschrijving van het containerpark bedraagt in 2016: 40.576,98 euro (inclusief vergoeding studiebureau-opdracht)
- De Financieringskost 2016: 13.242,13 euro (obv 2.01 %)
- Jaarlijkse vergoeding grond: 9.647 euro
- De afschrijvingskost blijft op 40.577 euro gedurende de eerste 10 jaar. Daarna valt hij terug op 29.362 euro voor de volgende 10 jaar.
- De financieringskost daalt elk jaar (2017: 12.427 euro, 2018: 11.611 euro, ...)

# KOSTEN CP

<b>VASTE KOSTEN CONTAINERPARK</b>	
<b>EXPLOITATIE CONTAINERPARK DOOR IOK</b>	
Beheerskosten ( forfaitaire aanrekening /inw)	€ 361.135,390
<b>AFSCHRIJVING CONTAINERPARK</b>	
Afschrijvingskost	€ 40.576,98
Financieringskost	€ 13.242,13
Jaarlijkse vergoeding grond	€ 9.647,00
<b>AANREKENING ANDERE CP IOK</b>	
	€ 17.855,76

# KOSTEN DIFTAR

<b>VASTE KOSTEN DIFTAR</b>	
<b>FORFAITAIRE BIJDRAGE PER INWONER IN DE AFVALVERWERKING</b>	€ 1.018.171,560
<b>FORFAITAIRE AANREKENING KGA</b>	
1ste semester ( 2 ophalingen )	€ 4.690,07
2de semester ( 2 ophalingen )	€ 4.690,07
<b>STATUTAIRE BIJDRAGE ALGEMENE WERKINGSKOSTEN IOK AFVALBEHEER 2016</b>	€ 7.887,845
<b>WERKINGSKOSTEN DIFTAR</b>	
Inzamelmiddelen	€ 222.018,073
Nazorg	€ 269.558,905
verzendingskosten non prior vanaf 1/1/2016	€ 22.308,300
verzendingskosten non prior vanaf 1/10/2016	€ 6.299,38
<b>TUSSENKOMST WERKINGSKOSTEN OPHALINGEN</b>	
Restafval	€ 366.601,560
Aanvullende opvraging (leveringen sita)	€ 1.877,700
<b>TUSSENKOMST WERKINGSKOSTEN BIJKOMENDE OPHALINGEN 1100 L CONTAINERS REST</b>	
Park Guldensporen	1.200,00
Collegestraat ( slechts 2 maanden )	100,00

# KOSTEN DIFTAR

<b>EXTRA OPHALINGEN</b>	
<b>OPHALING GROF VUIL</b>	
aantal ophalingen	5.439,00
aantal ophaalpunten	800,00
<b>OPHALING KERSTBOMEN</b>	
jaarlijks	€ 5.467,72
<b>EXTRA OPHALING PMD</b>	
In kader van 26 ophalingen /jaar ( 1 ophaling betaald door IOK Afvalbeheer)	€ 6.479,00
<b>EXTRA OPHALING KERKHOVEN</b>	
In kader van Allerheiligen	€ 0,00
<b>HUUR AFVALSYSTEMEN</b>	
<b>HUUR GFT-containers</b>	
	€ 8.301,15
<b>HUUR PAPIERCONTAINERS</b>	
	€ 3.300,00
<b>HUUR ONDERGRONSE CONTAINERS</b>	
Papier en restafval	€ 6.892,140
Glascontainers	€ 0,000

# KOSTEN DIFTAR

<b>AANKOPEN IN KADER VAN AFVAL</b>		
<b>AANKOOP COMPOSTBAKKEN / VATEN / FIJNE COMPOST</b>		
Compostbakken		€ 29.400,00
Compostvaten		€ 1.953,16
Fijne compost		€ 113,25
<b>AANKOOP BIO ZAKKEN 10 LITER EN 120 LITER, PMD zakken en PMD-ZAKKEN VOOR SCHOLEN</b>		
bio-zakken 40liter		€ 2.880,00
bio-zakken 120 liter		€ 3.960,00
PMD-zakken		€ 42.000,00
PMD-zakken scholen		€ 450,00



# TOELAGEN

TOELAGEN	
<b>TOELAGEN</b>	
<b>TOELAGE JONGE GEZINNEN EN INCONTINENTIE</b>	
jonge gezinnen 1/1/2016	€ 28.440,00
incontinentie 1/1/2016	€ 26.130,00
<b>TOELAGE RECYCLAGE GEZINNEN, ONTHAALoudERS, JEUGDVERENIGINGEN EN BUURTWERKEN</b>	
	€ 1.850,00

# VERWERKINGSKOSTEN AFVAL

VERWERKINGSKOSTEN AFVAL		
VERWERKINGSKOSTEN AANGEVOERDE VOLUMES HAH		
GFT HAH		€ 207.179,00
HUISVUIL HAH		€ 577.570,95
VERWERKINGSKOSTEN AANGEVOERD VUIL GEMEENTEDIENSTEN		
alle fracties		€ 80.114,10
VERWERKINGSKOSTEN AANGEVOERDE VOLUMES CP		
Grof Vuil		€ 43.618,08
Hout A		€ 1.588,32
Hout B		€ 13.449,51
Hout C		€ 3.609,87
Steen - en betonpuin		€ 11.427,84
Vlak glas		€ 861,96
Harde Kunststoffen		€ 2.407,04
Cellenbeton, gips		€ 11.200,20
Roofing		€ 1.654,95
Groenafval		€ 2.406,42
Groenafval gratis		€ 12.701,05
Gras		€ 311,08
AeeA		€ 300,00
Asbest		€ 960,96
Asbest gratis		€ 15.348,96

# VERWERKINGSKOSTEN AFVAL

<b>VERWERKINGSKOSTEN GROF VUIL</b>		
Grof Vuil		€ 1.877,700
Hout B		€ 0,000
<b>DIRECTE AANLEVERINGEN BIJ IOK</b>		
Bladkorven		
Boomstronken		€ 39,60
Veegvuil		€ 1.623,60
Grasmaaisel		€ 1.567,80
Bermmaaisel		€ 8.147,16
Tuinafval		€ 10.266,84
Snoeihout		€ 2.399,58
<b>STORTKOSTEN GROND ONDERGRONDSE CONTAINERS</b>		
De Warande Turnhout		€ 635,42
Park Elyssseum Turnhout		€ 557,26
<b>UITRUIJEN BLADKORVEN</b>		
		€ 6.115,82
<b>WASSEN VEEGVUIL</b>		
		€ 21.003,51

# STRUCTURELE INKOMSTEN 2016

STRUCTURELE INKOMSTEN		
<b>INKOMSTEN VAST RECHT DIFTAR</b>		
GFT + REST van 1/1/2016 - 31/3/2016	€ 196.405,00	
REST van 1/1/2016 - 31/3/2016	€ 97.628,00	
GFT van 1/3/2016 - 31/3/2016	€ 238,50	
REST + GFT van 1/4/2016 - 31/12/2016	€ 486.976,50	
REST van 1/4/2016 - 31/12/2016	€ 221.952,00	
GFT van 1/4/2016 - 31/12/2016	€ 745,50	€ 1.003.945,50

# INKOMSTEN UIT FRACTIES 2016

<b>INKOMSTEN UIT GEWICHTEN DIFTAR</b>			
<b>INKOMSTEN INGEZAMELDE TONNAGES</b>			
Ophalingen (REST)	€ 875.107,50		€ 875.107,50
Ophalingen (GFT)	€ 310.768,50		€ 310.768,50
<b>INKOMSTEN PAPIER EN KARTON</b>			
	-€ 145.097,42		-€ 145.097,42
<b>INKOMSTEN UIT GEWICHTEN CONTAINERPARK</b>			
<b>INKOMSTEN INGEZAMELDE TONNAGES CONTAINERPARK</b>			
Grof Vuil	€ 66.088,00		
Hout A	€ 7.941,60		
Hout B	€ 22.415,85		
Hout C	€ 2.734,75		
Steen - en betonpuin	€ 11.427,84		
Vlak glas	€ 1.175,40		
Harde Kunststoffen	€ 5.641,50		
Cellenbeton, gips	€ 8.485,00		
Roofing	€ 1.253,75		
Groenafval	€ 10.026,75		
Groenafval gratis	€ 0,00		
Gras	€ 1.296,15		
AeeA	€ 300,00		
Asbest	€ 960,96		
Asbest gratis	€ 0,00		€ 186.330,07

# ANDERE INKOMSTEN 2016

<b>AANVRAGEN OPHALING</b>			
grof vuil	€ 4.200,00		€ 4.200,00
snoeihout	€ 800,00		€ 800,00
<b>VERKOOP COMPOSTBAKKEN EN COMPOSTVATEN</b>			
compostbakken	€ 6.220,00		
compostvaten	€ 980,00		
gratis compostbak/vat	€ 0,00		€ 7.200,00
<b>VERKOOP ZAKKEN</b>			
PMD			
bio bags 40L			
vbio bags 120L	€ 118.788,00		€ 118.788,00
<b>EINDAFREKENING CP 2015</b>			
	€ 11.340,95		€ 11.340,95

# AFVAL

De totale kost van afval ( diftar, containerpark, toelages en andere ) bedraagt in 2016  
**3.634.182,85 euro.**

De totale inkomsten van afval ( diftar, containerpark en andere ) bedraagt in 2016  
**2.663.577,94 euro.**

**In 2016 wordt dus een kostendecking gehaald van 72, 85%**

NOTA: De jaarcijfers voor de fracties aangeleverd op het containerpark, oud containerpark van 1/1/2016 tot 18/4/2016 en nieuw containerpark van 19/4/2016 tot 31 12/2016 zijn nog niet gekend. Als basis werden derhalve de cijfers van het nieuwe containerpark, die wel beschikbaar zijn, omgerekend naar 12 maanden

# CONCLUSIE

- De kostendekking voor afval is 72, 85 % in 2016 .

**De vooropgestelde kostendekking van 70% wordt gehaald in 2016.**



# 2017

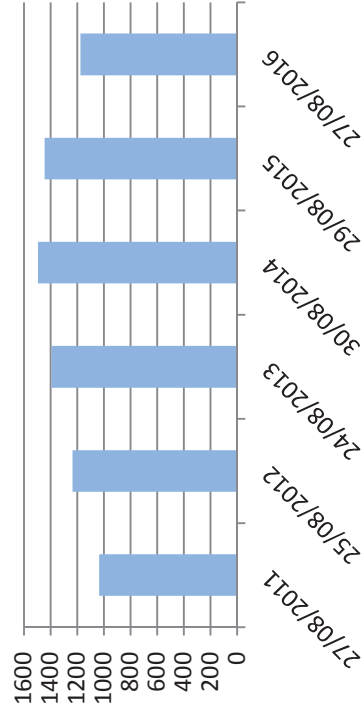
- Opnieuw grondige evaluatie DIFTAR na 3 jaar
- In 2017 zijn er pas duidelijke cijfers over de werking van het nieuwe DIFTAR-containerpark.
- Blijvend inzetten op netheid openbaar domein ( netheidscoach )
- Controles verder optimaliseren
- Sensibiliseren doelgroepen+



# Dwars door Turnhout 26.08.2017



# Aantallen



	KIDS RUN	5 KM	11 KM	TOTAAL
27/08/2011	103	280	653	1036
25/08/2012	158	313	765	1236
24/08/2013	113	388	890	1391
30/08/2014	126	462	906	1494
29/08/2015	148	462	835	1445
27/08/2016	114	439	623	1176



# Omlopen

Steeds 3 omlopen

- ✓ 18 uur: Chiquita Kids Run
- ✓ 18.30 uur: 5km
- ✓ 19 uur: 11 km



# Waarom de omlopen wijzigen?

- ✓ Tijd voor verandering
- ✓ Omlopen aantrekkelijker maken
- ✓ Stadslopen doen het goed
- ✓ Boost!



# 7<sup>e</sup> editie

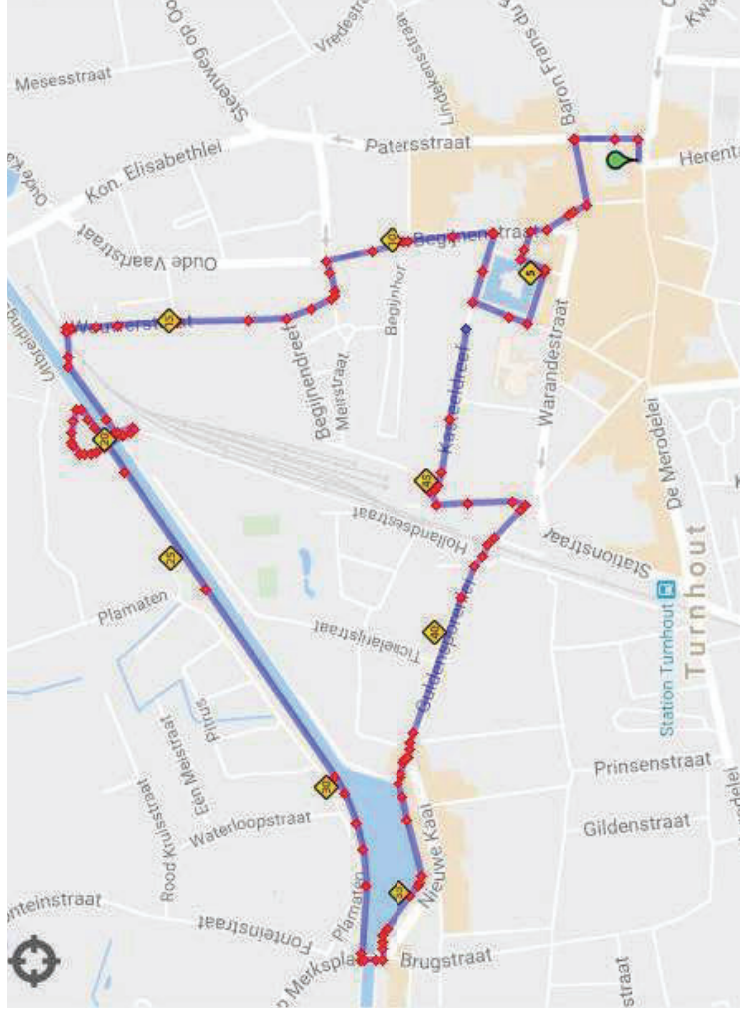
- ✓ Wanneer: zaterdag 26 augustus 2017
  - ⇒ zelfde starturen als voorbije edities
- ✓ Inschrijven en omkleden in sporthal Sint-Victor
- ✓ Gewijzigde omlopen



# KIDS RUN – 1,11 km

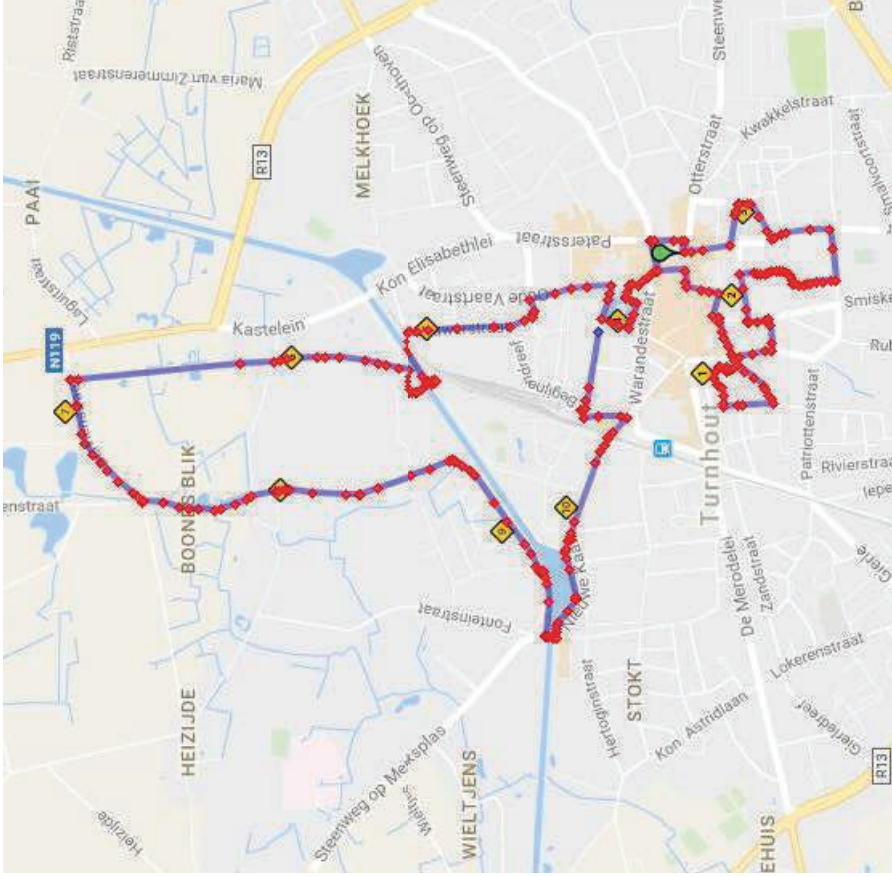


4,78 km





# 10,9 km



# Info nieuwe omlopen

- ✓ Start = Grote Markt
- ✓ Aankomst = Warandeplein (idem als voorbije jaren)
- ✓ Extra passage langs Warandeplein
- ✓ Grote assen blijven open
- ✓ Combinatie van stad en groen
- ✓ Verschillende troeven



# Passage Heilig-Graf

