



VERSLAG
VERGADERING COMMISSIE 1
van woensdag 29 april 2015 om 20:15 uur

Aanwezig: Roes Peter - voorzitter

Der Kinderen Annemie, Breugelmans Stef, Van Otten Jan, De Wilde Tine, Grooten Eddy, Gladiné Pierre - raadsleden

Vos Eric - burgemeester

Van Rompuy Jan - commissiesecretaris

Verontschuldigd: Otten Toon, Meeus Paul, Guedon John, De Coninck Katleen - raadsleden

Waren eveneens aanwezig

Guy Van Litsenborg in vervanging van Toon Otten,
Reccino Van Lommel in vervanging van Paul Meeus,
Tom Versmissen in vervanging van John Guedon,
Danny Spock Vermijen in vervanging van katleen De Coninck,
Willy Van Geirt en Paul Moelans – raadsleden,
Toon Otten – IOK,
Eric Adriaensen – evenementenloket,
Roger Leys – korpschef hoofdcommissaris van politie,
Wim Van Gorp – politie,
Publiek,
Pers.

Goedkeuring verslag vorige vergadering

Het verslag van vorige vergadering wordt goedgekeurd.

Algemene vergadering van IOK en IOK Afvalbeheer op 19 mei 2015

Aan de hand van een ppt (zie bijlage) geeft Toon Otten van IOK toelichting bij dit punt.

Reccino Van Lommel vraagt of de tarifiering van het containerpark gaat wijzigen.

Naar aanleiding van de herindeling van het containerpark (de werken gaan eerstdaags starten) zal ook een weeginstallatie voorzien worden waardoor inderdaad de tarifiering zal berekend worden ifv gewicht..

Paul Moelans vraagt of er meer en meer ondergrondse containers gaan voorzien worden.

Voorlopig zijn deze voorzien bij de woonzorgcentra en op vraag van gemeenten.

Paul Moelans vraagt naar de kostprijs van ondergrondse containers.

Deze info zal worden bezorgd.

Willy Van Geirt vraagt of er ivm de ondergrondse containers afspraken zijn met de Ark.

Er zijn contacten vooral rond projecten met grote dichtheid.

Reccino Van Lommel verwijst naar de komende onderwerping aan de vennootschapsbelasting en vraagt of dit een invloed zal hebben op de tarifiering.

Dit zal jaar per jaar worden bekeken en de bedoeling is te streven naar break-even.

Reccino Van Lommel vraagt of er ook btw moet worden aangerekend.

Voor de gemeenten dient door IOK geen btw te worden aangerekend.

Paul Moelans vraagt of de openingsuren van het containerpark herbekeken gaan worden.

Dit zal bekeken worden bij de nieuwe inrichting.

Paul Moelans is van mening dat het soms lange wachten bij het containerpark het sluikestorten in de hand werkt.

Burgemeester Eric Vos wijst er op dat deze uitspraak voor rekening is van het raadslid. Er zal een evaluatie gemaakt worden na de herinrichting.

Tine De Wilde vraagt zich af of de ophaling van afval in Turnhout goedkoper is dan bijvoorbeeld in Kasterlee en dit omwille van dichtheid. Zij vraagt of met dergelijke factoren rekening wordt gehouden of men het solidariteitsprincipe over het gehele werkingsgebied van IOK afvalbeheer hanteert.

Wijziging statuten van het AGB Turnhout

Burgemeester Eric Vos geeft een korte toelichting: het gaat om enkele kleinere aanpassing, namelijk dat personeelsleden aan de besloten zitting kunnen deelnemen om het secretariaat waar te nemen en een verduidelijking inzake de handtekeningsbevoegdheid.

Kostprijs evenementen

Aan de hand van een ppt (zie bijlage) geeft Eric Adriaensen toelichting bij dit punt.

Danny Spock Vermeijen vraagt of de inzet van politie bij activiteiten ook vergoed worden naargelang het commerciële of niet-commerciële activiteiten gaat.

Inzet van politie betreft altijd de veiligheid. Juridisch kan dit niet aangerekend worden.

Danny Spock Vermeijen vraagt of materialen ook kunnen gehuurd worden door verenigingen buiten Turnhout.

Neen, enkel de verenigingen van Turnhout. Wel is het zo wanneer één van de omliggende gemeenten materialen te kort heeft deze bij een buurgemeente kunnen lenen en omgekeerd.

Willy Van Geirt is van mening dat de opbrengsten inname openbaar domein zuivere winst is voor de Stad.

Dit is niet altijd zo want vaak zijn er ook kosten zoals bijvoorbeeld ifv van de veiligheid: het plaatsen van borden, nadars, ...

Paul Moelans vraagt of het aanbrengen van het logo van de Stad op een affiche geldig is als medeorganisator.

Neen.

Paul Moelans vraagt of hier tegen opgetreden wordt.

Neen. Sommige steden hebben een reglement met duidelijke afspraken en dit wordt momenteel bekeken.

Paul Moelans vraagt wanneer de opbrengst bestemd is voor een goed doel dan ook de gehele opbrengst naar het goede doel moet gaan.

Dit wordt niet gecontroleerd. Bedoeling is dat het overgrote deel van de opbrengst naar het goede doel gaat. Ook hier hebben sommige steden weer een reglement met een minimum bedrag maar men moet er wel voor zorgen dat het enthousiasme niet wordt weggenomen.

Verwijzend naar de subsidies en toelagen vraagt Paul Moelans welke verenigingen gesubsidieerd werden.

Vernieuwende gemeenschapsvormende culturele projecten 2014:

- ✓ De 8 van poëzie van vzw Creative Factory voor 1.250 euro
- ✓ Kerstconcert van vzw Octave voor 1.250 euro
- ✓ Samenklank van Harmonie Vermaak na Arbeid voor 1.600 euro
- ✓ Turnhout Klassiek van vzw Turnhout Klassiek voor 2.500 euro
- ✓ Lenteconcert van Harmonie Xaverianen voor 910 euro

Vanuit het stimuleringsfondsvoor evenementen 2014:

- ✓ Turnhout Klassiek van vzw Turnhout Klassiek voor 7.500 euro
- ✓ WK-Event van Markt Events voor 4.800 euro
- ✓ Parknacht van Open Tropen voor 2.500 euro
- ✓ Turnhout on Stage van 014 voor 7.500 euro

Paul Moelans vraagt of deze subsidies volgens een bepaald reglement werden toebedeeld.

Ja, volgens een reglement goedgekeurd door de gemeenteraad.

Paul Moelans vraagt om deze toe te voegen als bijlage bij het verslag.

Burgemeester Eric Vos deelt mee dat deze op de website te vinden zijn.

Gewapend bestuur: motorbendes

Aan de hand van een ppt (zie bijlage) geeft Roger Leys toelichting bij dit punt.

Camerabewaking sluikstorten

Aan de hand van een ppt (zie bijlage) geeft Wim Van Gorp toelichting bij dit punt.

Paul Moelans vraagt wanneer een burger een foto neemt van een sluikstorter dit een schending is van de privacy.

Neen voor zover deze foto niet openbaar wordt gemaakt door bijvoorbeeld deze op internet te plaatsen.

Reccino Van Lommel vraagt of de PV's die naar de Procureur worden gestuurd ook een vervolging inhouden.

Dit is momenteel in beweging en er gaan hieromtrent protocollen worden opgesteld. Het is ook wel zo dat wanneer de Procureur niet vervolgt, het dossier naar de sanctionerend ambtenaar gaat.

Paul Moelans merkt op dat hij reeds maandenlang heeft gepleit om aan het sluikstorten iets te doen. Hij is blij dat er nu iets wordt aan gedaan en vindt het een stap in de goede richting.

Pierre Gladiné vraagt of het cameratoezicht ook gecommuniceerd wordt.

Aan de privacycommissie wordt doorgegeven in welke straat er cameratoezicht wordt gehouden. Aan de rand van de stad staan de verplichte borden en een herhalingsbord wordt geplaatst in de buurt van de plaats waar de camera wordt gebruikt.

Paul Moelans vraagt zich af of in natuurgebieden zoals het noorden van Turnhout de camera's wel voldoende kwalitatieve beelden geven.

Reccino Van Lommel vindt dat lange opnames toch arbeidsintensief zijn om deze na te kijken.

Er kan gericht gekeken worden waardoor dit niet zo arbeidsintensief is.

Danny Spock Vermijen vraagt naar de kostprijs van een camera.

Deze komt op ongeveer een drieduizend euro. Momenteel zijn er drie aangekocht.

Danny Spock Vermijen vindt dit geen overdreven prijs om er eventueel nog bij aan te kopen.

Paul Moelans heeft volgende tip: de resultaten op regelmatige basis naar buiten brengen.

Dit wordt momenteel al gedaan en zal in de toekomst nog gebeuren.

Pierre Gladiné heeft schrik dat het fenomeen zich gaat verplaatsen.

Eddy Grooten stelt vast dat nogal wat afval in de openbare vuilnisbakken wordt gedropt.

De inhoud van deze vuilbakken wordt gecontroleerd.

De pers vraagt of er een afname vast te stellen is waar cameracontrole is.

Dit gaat in golven.

Pierre Gladiné stelt vast dat voor Nieuwjaar het vooral ouderen en vreemden waren die aan sluikestorten deden en nu iedereen.

Reccino Van Lommel verwijst naar Lier waar ambtenaren sluikestorten op heterdaad mogen betrappen.

In Turnhout wordt gewerkt met een meldingsfiche die door de ophaaldienst wordt opgesteld en aan de politie wordt overgemaakt.

Punten agenda gemeenteraad

Er zijn geen extra punten met betrekking tot deze commissie.

Uit het college

Burgemeester Eric Vos deelt mee dat het gebruik van de podiumwagen op een volgende commissie zal toegelicht worden.

Varia

Pierre Gladiné vraagt of op een volgende commissie de toetsing aan de realiteit van het reglement in verband met terrassen kan toegelicht worden.

Dit zal gebeuren naar aanleiding van de bespreking van het UGP.

Jan Van Rompuy
commissiesecretaris

**Vergadering
Commissie 1
woensdag 29 april 2015**

Agenda

- Goedkeuring verslag vorige vergadering
- Algemene Vergadering IOK en IOK-afvalbeheer
- Wijziging statuten AGB Turnhout
- Kostprijs evenementen
- Gewapend bestuur: motorbendes
- Camerabewaking sluikstorten
- Punten agenda gemeenteraad
- Uit het college
- Varia

KOSTPRIJS EVENEMENTEN

Kostprijs voor de stad hangt af van:

- inzet personeel
- afschrijving van materialen
- betaling of vrijstelling van retributie
- tussenkomst subsidies en toelagen

inzet personeel

- behandeling dossier door alle betrokken diensten (adviezen – vergaderingen)
- vervoer ontleende materialen
- plaatsen van verkeersborden
- aansluiten elektriciteit en water
- controle brandweer + inzet politie

Schatting personeelsinzet stad: 5 FTE

Kostprijs evenementen

Afschrijving materialen

Ontlening van

- 1100 m dranghekken
- 290 m² podiumelementen en 4 trapjes
- 1 podiumwagen
- 20 vlaggenmasten en 456 vlaggen
- 135 vouwstoelen - 20 vouwtafels - 10 banken
- Verdeelkasten elektriciteit

Kostprijs evenementen

Betaling retributies 2014

• dossierkost	1.930 euro
• toelatingen	1.490 euro
• technische prestaties	4.185 euro
• vervoer materialen	8.990 euro
• huur elektriciteitskasten	5.035 euro
• huur andere materialen	2.003 euro
• inname openbaar domein	5.680 euro

Kostprijs evenementen

vrijstelling retributies 2014

- volledige vrijstelling – 119 evenementen

Stad/OCMW/AGB/EVA - convenantpartner

goed doel – medeorganisator

- gedeeltelijke vrijstelling

buurteesten en wielervedstrijden – verplicht plaatsen van nadar

propaganda

politieke partijen – vakbondsacties – tombola's en

kienavonden

Kostprijs evenementen

Subsidies en toelagen 2014

- intrede Sinterklaas: 3.000 €
- 5 vernieuwende gemeenschapsvormende culturele projecten: 7.510 €
- 4 stimuleringsfonds evenementen met lokale en regionale uitstraling met focus op diversiteit, sociale cohesie en/of kindvriendelijkheid: 23.300 €

Kostprijs evenementen

Gewapend bestuur: motorbendes

Punten agenda gemeenteraad

...

Uit het college

...

Varia

...

Gemeenteraadscommissie Turnhout

29 april 2015



2014 – enkele belangrijke items

- IOK
 - 29 gemeenten - Provincie Antwerpen - Welzijnszorg Kempen
 - Dienstverlenende vereniging
 - 93 personeelsleden

Industrieel en sociaal grondbeleid



Vestiging bedrijven



- 9 ha toegewezen – 21 bedrijven – mager jaar
- Tewerkstelling – 27 jobs/ha
 - Bijkomend: 127 jobs / Bestaand: 120 jobs
 - 9 op 21 kopers kunnen worden ondergebracht in de bouwsector
- 32,7 ha verworven waarvan 0,12 ha terugkoop
- Aanbesteding van werken voor 5 projecten
- Noorderkempen: vernieuwd aanbod voor de volgende jaren
- Zuiderkempen: as E313 – weinig beschikbare bedrijventerreinen

Multifunctionele doorgangsgebouwen

- Tijdelijk verhuren van kwaliteitsvolle bedrijfspanden
- 24 units
- Bezettingsgraad 90 %
- 2015: Kantoor- en magazijnruimte Dr. Van de Perrestraat 218 – 75 % magazijnruimte reeds ingevuld



Aanbodbeleid

- Onderhandelingsteams onbenutte bedrijventerreinen afgerond - project activeringsteams – voortzetting traject – 7,43 ha opnieuw vermarkt
- Haalbaarheidsonderzoek herbestemming militair domein Weelde (afronding studie ruimtelijk, financieel-economisch en bouwfysisch – marktverkenning naar gerichte doelgroepen opgestart in 2014)
- Haalbaarheidsstudie voor verouderd bedrijventerrein Zinkstraat in Balen – 1^{ste} ontwerpdocument september 2014 aan stuurgroep gepresenteerd
- Logistiek Innovatie-, Incubatie- en Trainingscentrum Laakdal (LIITC) – ingebruikname maart 2014
- Open Manufacturing Campus (OMC) – werken gestart januari 2014

Bedrijventerreinmanagement en duurzaamheid

- Bedrijventerreinmanagement
 - Interreg-project 'MOBIKA' – Hoge Mauw - Bladel/Reusel – Postel – project afgesloten oktober 2014 – BTM wordt gecontinueerd
 - Voorbereiding Interreg-project V-project 'EHBOB' (Efficiënte HerBronning Op Bedrijventerreinen)
 - BTM opgestart op de bestaande zones: 'Berkenbossen' in Balen/Mol en 'Bempdekens' in Retie
 - BTM opgestart op nieuwe zones: 'Beerse-Zuid' in Beerse en 'Veedijk' in Turnhout

Bedrijventerreinmanagement en duurzaamheid

- Duurzaamheid
 - Aanleg bedrijventerreinen
 - (Multimodale) bereikbaarheid
 - Masterplan bewegwijzering in ENA
 - Oostelijke ontsluiting bedrijventerrein 'Nikelaan' in Laakdal/Meerhout
 - Doortrekking en herinrichting ring Retie
 - Burgemeestersconvenant – meer aandacht duurzame energie en mobiliteit op bedrijventerreinen
 - Windenergie: opportuniteiten bedrijvenzones Beerse-Zuid in Beerse, 'Berkenbossen' in Mol en 'omgeving MBS' in Geel besproken

Verkoop sociale bouwgronden

- Verkoop in 3 verkavelingen (11 kavels)
- Prijs: marktwaarde -20%
- Toekomst:
 - 82 kavels bijkomend vergund
 - 122 kavels aangevraagd
 - 15 verkavelingsaanvragen in voorbereiding
- Duurzame, gemengde verkavelingsprojecten
- Intercommunaal grondfonds – financiën



Dienstverlening aan gemeenten



Technische dienstverlening

- IOK-projecten
- Gemeentelijke projecten
 - 23 projecten ontwerp infrastructuur
 - 6 opdrachten veiligheidscoördinatie
 - 7 rooilijn- en onteigeningsplannen
- Projectregie – begeleiding gemeentebesturen bij uitvoeren complexere bouw- en infrastructuurwerken (2014: opdrachten GB Grobbendonk en Hoogstraten)
- Secretariaat Hoofden Gemeentelijke Technische Diensten

Grondverwerving

- IOK-projecten
- 35 projecten grondverwerving
- Groeiende dienstverlening (zeker m.b.t. realisatie fietspaden)



Ruimtelijke planning – IOK Plangroep

- Multidisciplinaire aanpak
- Gemeentelijke ruimtelijke structuurplannen
 - 3 herzieningen in voorbereiding
- 65 ruimtelijke uitvoeringsplannen, beleidsplannen, ...
- Ondersteuning woon- en industrieel beleid
- Planologische en stedenbouwkundige ondersteuning
- Regioproject 'Toekomst van de parochiekerken'
- Intergemeentelijke kwaliteitskamer
- Opvolging planprocessen
- GIS

Duurzaam beleid

- Intercommunale duurzaamheidsambtenaren in 3 gemeenten
- energieK (groene lening) – 25 gemeenten (538 leningen)
- Projectwerking met basisscholen
 - Milieulessen: 301 lessen in 20 gemeenten – schooljaar 2013-2014: 274 lessen gepland in 17 gemeenten
 - Klimaatscholen: 70 basisscholen in 23 gemeenten klimaatschool (i.e. 27 % van alle basisscholen uit de Kempen)
- Coördinatie Kempens streekproject m.b.t. het burgemeestersconvenant
 - Nulmeting en actieplannen
- Intern duurzaam beleid IOK en IOK Afvalbeheer
 - Integratie milieuzorg binnen dagdagelijkse werking
 - Mobiliteit
 - Energie en klimaat



Duurzaam milieubeleid

- Streekproject Kempen2020 als basis
- Rationeel energiegebruik
 - Energie-infotoer – 27 gemeenten (gemiddeld 30 personen/avond)
 - Samenaankoop hoogrendementsglas – 28 gemeenten – 300 woningen
 - Samenaankoop sanering oude stookolietanks ‘Tankslag’ – 25 gemeenten – ong. 850 inschrijvingen
- Behaag onze Kempen: in 26 gemeenten
- Duurzaamheidskrant
- Interne milieuzorg voor eigen IOK-projecten

Juridische dienstverlening

- 835 externe dossiers m.b.t. intergemeentelijke beleidsdomeinen (ook stedenbouwkundige aanvragen)
- 176 milieuvergunningen- en natuurvergunningaanvraag dossiers +
- 46 dossiers inzake milieuhygiënereglementering en bodemsanering
- 205 interne dossiers
- 57 dossiers m.b.t. milieucoördinatorschap
- Conferentie van Kempense Burgemeesters
- Interlokale Vereniging Milieuhandhaving Kempen
 - 72 dossiers behandeld in 2014
- Personeelsmutaties

GiD PBW

- 71 openbare besturen (gemeenten, OCMW's, politiezones, IVA's en EVA's, WZK, IOK en IOK Afvalbeheer)
- Alle taken behalve medisch toezicht (arbeidsgeneesheer)
- Welzijnzorgsysteem binnen algemene beleidsvisie
- Globaal preventieplan voor 6 jaar - jaaractieplannen
- 10.199 VTE (of 15.483 personeelsleden)

- Cel Veiligheid speelterreinen
 - 20 gemeentebesturen + 5 OCMW's
 - 3.468 speeltuigen op 632 speelterreinen

- Personeelsmutaties

Intercommunaal Centrum voor Geweldbeheersing

- Training op maat: 1.992 deelnemers – 216.573 patronen
- Cursussen: 5 verschillende cursussen
- Sinds 2004 ook opengesteld voor derden: 1.312 deelnemers – 60.393 patronen
 - Federale politie
 - Douane Antwerpen en Turnhout
 - Agentschap Natuur en Bos
- Continuïteit met 6 van de 7 politiezones



Studiedienst



Studiewerk en begeleiding

- RESOC: Opmaak streekpact
- Beleidsvoorbereiding IOK: participatie aan Vlinter
- Lokale tewerkstelling
- Gegevensverzameling / Informatievoorziening (infomagazine, website, pers)
- De Lilse Bergen - 71.646 bezoekers
- Festival van Vlaanderen

Woonbeleid

- Intergemeentelijke dienstverlening leegstand i.f.v. intergemeentelijk register leegstand
 - 14 gemeenten
 - 277 aktes
 - 133 beroepen
 - 69 schrappingsverzoeken
- Kempens woonplatform – 25 gemeenten
 - Voorbereiding aanvraag verlenging project 3 jaar – 22 gemeenten
 - Gemeentelijke beleidsvisie
 - Lokaal woonoverleg
 - Gestructureerde basisinformatie
 - Verbetering kwaliteit patrimonium
 - Grond- en pandenbeleid ifv betaalbaar wonen (start opmaak actieprogramma 5 gemeenten / goedkeuring actieprogramma 5 gemeenten)

Onderwijs

- Pedagogisch Vormingsinstituut Kempen
 - Opleidingen
 - Hoger opvoedkundige studiën – vernieuwde opleiding in modules (42 cursisten)
 - Banaba Zorgverbreding en Remediërend leren
 - Initiatieven - 4 vormingsavonden in februari – 487 deelnemers
 - Flankerend onderwijsbeleid
 - Ondersteuning gemeenten
- Intercommunaal examen (9.277 leerlingen – 60 scholen – 24 gemeenten)



Welzijnszorg Kempen

- Ondersteuning op vlak personeel en logistiek
- Ondersteuning OCMW's
- Uitbouw voorzieningen in zorg- en welzijnslandschap



Resultatenrekening 2014



Resultatenrekening

(in duizend euro)

I.	Bedrijfsopbrengsten	27.595
II.	Bedrijfskosten	<u>- 22.530</u>
	Bedrijfswinst	5.065
IV.	Financiële opbrengsten	7.889
V.	Financiële kosten	<u>- 44</u>
	Winst	+ 12.910
VII.	Uitzonderlijke opbrengsten	1
VIII.	Uitzonderlijke kosten	<u>+ 241</u>
	Winst van het boekjaar	+ 13.152

Duiding resultaat 2014: zie apart blad.

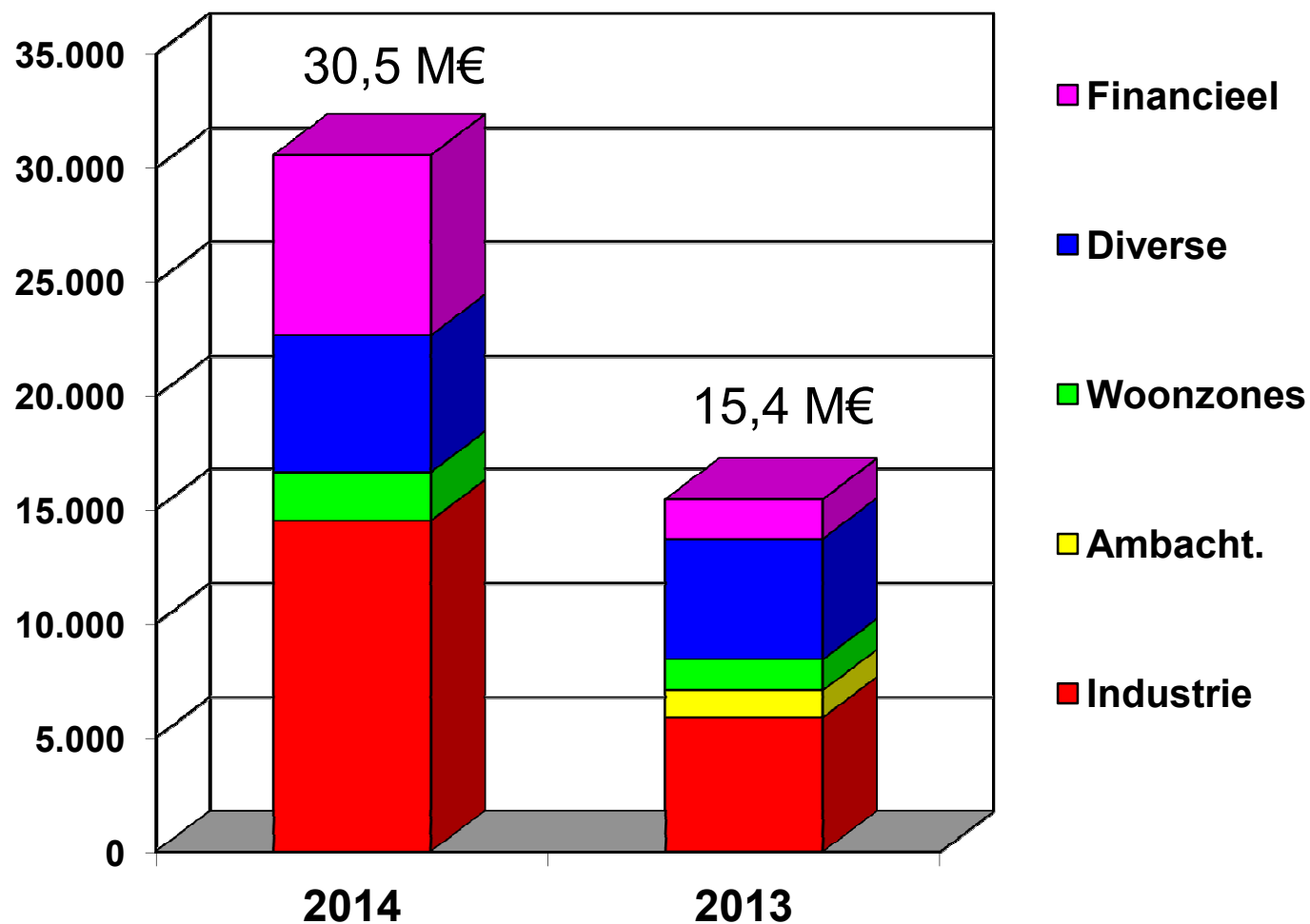
Resultatenrekening

IOK - duiding boekhoudkundig resultaat werkingsjaar 2014			
Boekhoudkundig resultaat 2014			13.152.216
Acties naar aanleiding van de onderworpenheid vanaf 2015 aan vennootschapsbelasting			8.421.726
<i>verschuiving activering investeringen van 2014 naar 2015: (vermeden afschrijvingskost)</i>	<i>Basis</i>	<i>Bedrag</i>	
- nieuw kantoorgebouw IOK (20 jaar afschrijvingstermijn)	11.170.288,00	558.514	
- renovatie gebouwen OMC vzw	3.001.160,59	150.058	
<i>versnelde realisatie meerwaarden beleggingsportefeuilles</i>		7.310.322	
<i>versnelde opname verkopen in resultaat: (compromis ipv verkoopbelofte voor einde 2014)</i>			
- IZ	350.500,00	157.913	
- WZ	59.000,00	22.433	
<i>screening voorzieningen: (terugname provisies)</i>			
- gerechtelijke betwistingen onteigeningen		151.487	
- responsabiliseringsbijdrage pensoenen vastbenoemden		70.998	
<i>diepgaande screening te ontvangen subsidies</i>	<i>zie subsidies infra</i>	<i>p.m.</i>	
Boekhoudkundig resultaat 2014 na acties naar aanleiding van vennootschapsbelasting			4.730.490
			<i>cf. 2013</i> 1.888.401

Resultatenrekening

					<i>cfr. 2013</i>
Boekhoudkundig resultaat 2014 na acties naar aanleiding van vennootschapsbelasting				4.730.490	1.888.401
					<i>cfr. 2015</i>
Voorziene resultaat 2014 (cfr. meerjarenplanning 2014 - 2018)				342.980	3.266.240
Verschil tussen begroting en boekhoudkundig resultaat 2014:				4.387.510	
Belangrijkste meevallers/aandachtspunten:				4.238.132	
* Omzet grondbeleid en hogere verkoopsmarge (cfr. voorraadwijzigingen):				2.393.196	
* Ontvangen subsidies:				1.054.724	
		<u>2014</u>	<u>2013</u>		
<i>Mobika</i>		370.574,01	14.425,99		
<i>Kempisch Woonplatform</i>		356.187,83	280.383,84		
<i>OMC</i>		299.324,49	0,00		
<i>POM - Activeringsteams</i>		178.885,00	0,00		
<i>Archeologie IZ Olen Hoogbuul</i>		153.778,83	124.234,57		
<i>Convenant of Mayors</i>		121.891,10	0,00		
<i>Rurant - Project 'open ruimte in-zicht'</i>		66.414,41	0,00		
<i>Duurzaamheidsteam</i>		56.541,47	65.407,21		
<i>Glastuinbouwclusters</i>		36.051,21	20.073,83		
<i>Pendelfondsproject</i>		24.058,05	0,00		
<i>Militaire kazern Ravels</i>		22.500,00	30.000,00		
<i>Balen Zinkstraat</i>		14.720,67	0,00		
<i>Parkmanagement</i>		0,00	74.817,90		
<i>Campina</i>		0,00	35.894,40		
<i>Overige</i>		13.279,32	14.245,04		
Totalen:		1.714.206,39	659.482,78		
* Diensten en diverse goederen:				578.956	
* Personeelskosten:				211.257	

Opbrengsten van het jaar



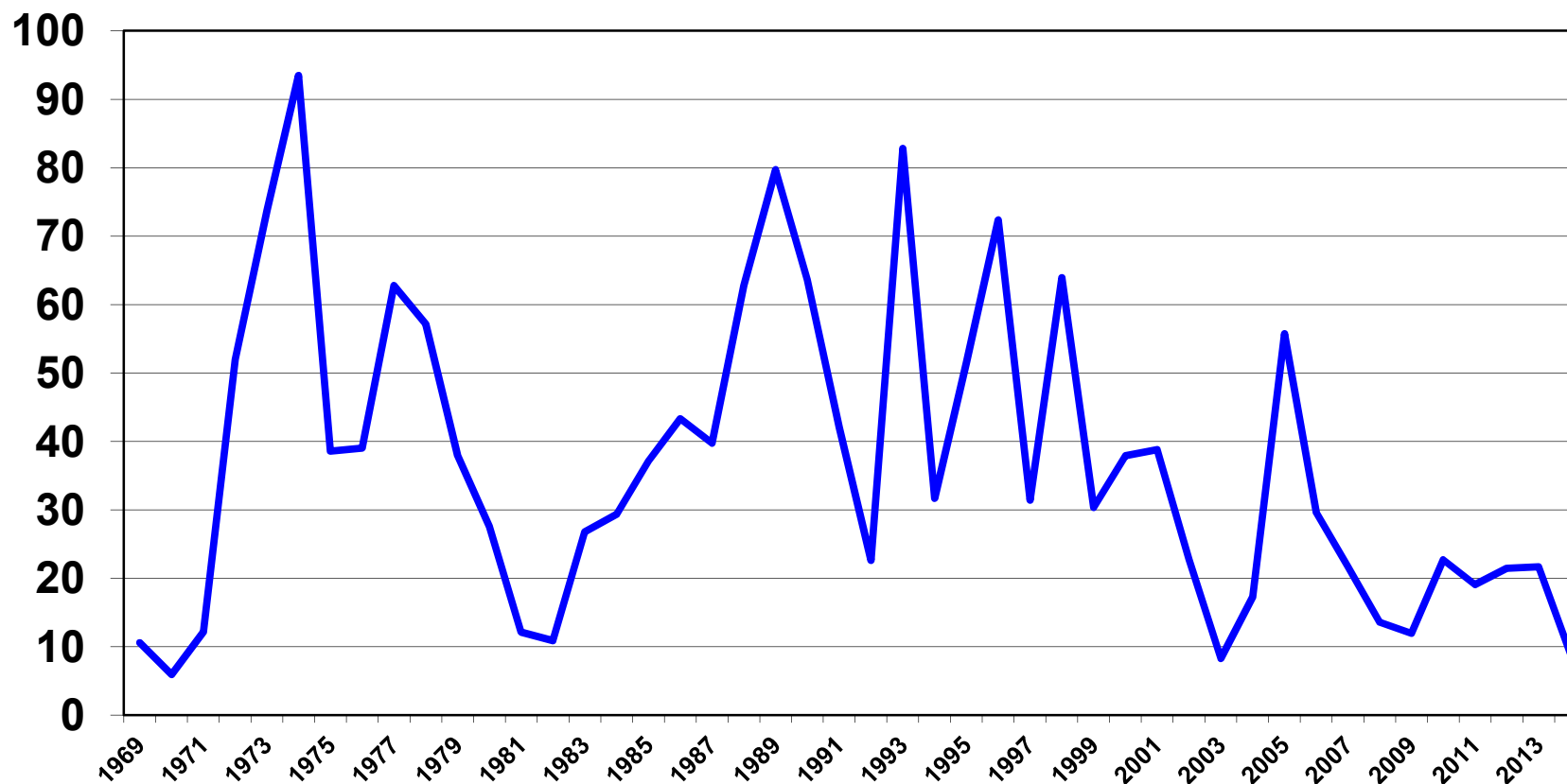
Bedrijfsopbrengsten

OPBRENGSTEN (in duizend euro)	2014	2013	Vershil
A. OMZET	17.237	9.186	8.051
B. WIJZIGINGEN IN DE VOORRAAD (toename + , afname -)	4.925	4.775	150
C. GEPRODUCEERDE VASTE ACTIVA			
D. ANDERE BEDRIJFSOPBRENGSTEN	5.433	4.520	913
Totaal :	27.595	18.481	9.114

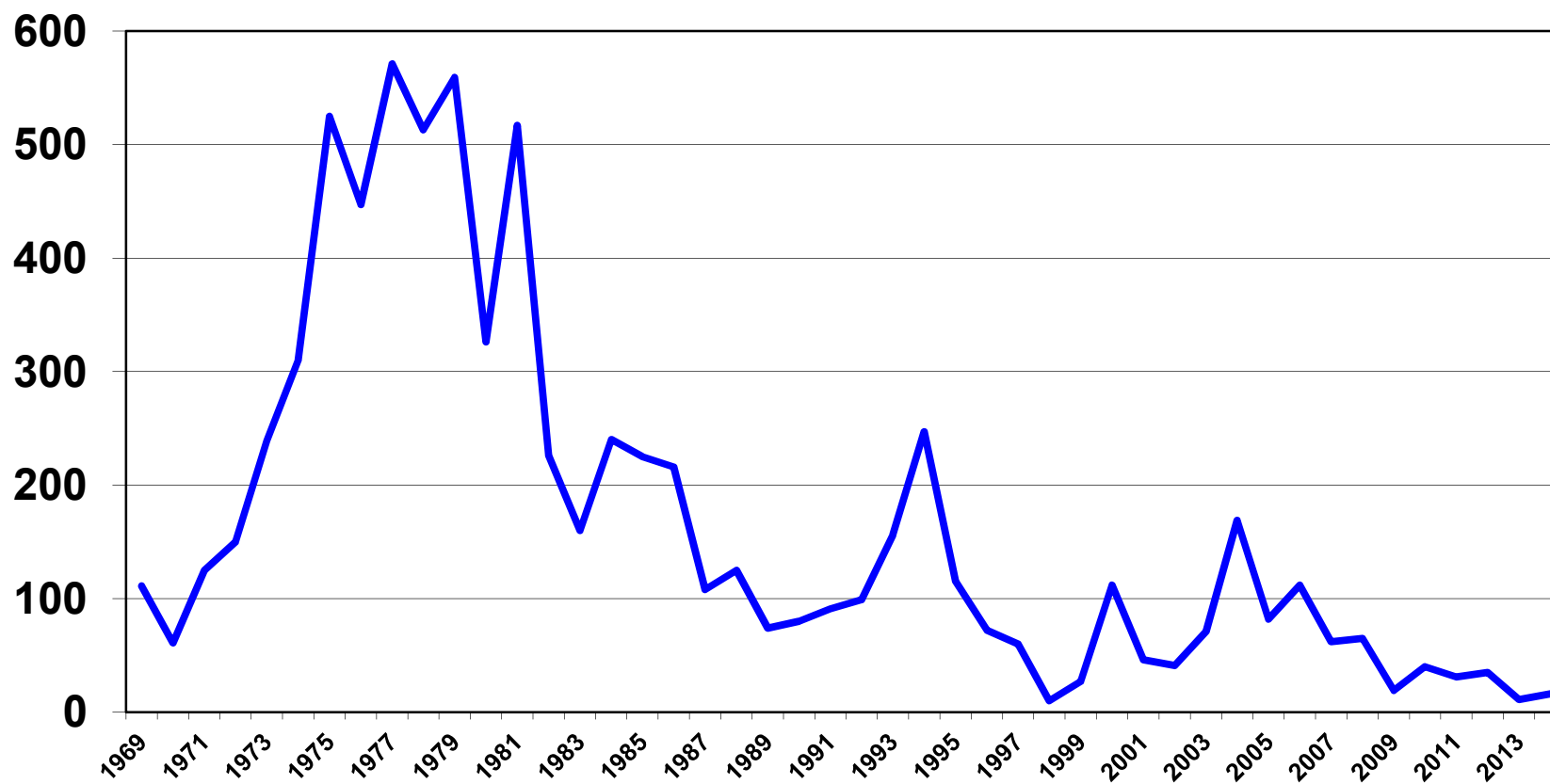
Bedrijfsopbrengsten - omzet

OPBRENGSTEN (in duizend euro)	2014	2013	Vershil
A. OMZET			
Industriezones	14.506	5.871	8.635
Ambachtelijke zones	4	1.197	- 1.193
Woonzones	2.116	1.352	764
Studiebureau-opdrachten	611	766	- 155
Totaal :	17.237	9.186	8.051

Evolutie verkopen bedrijfsterreinen (in aantal hectaren per jaar)



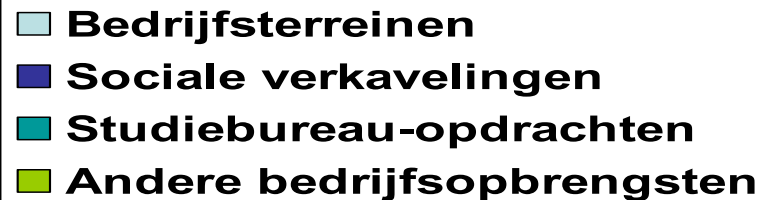
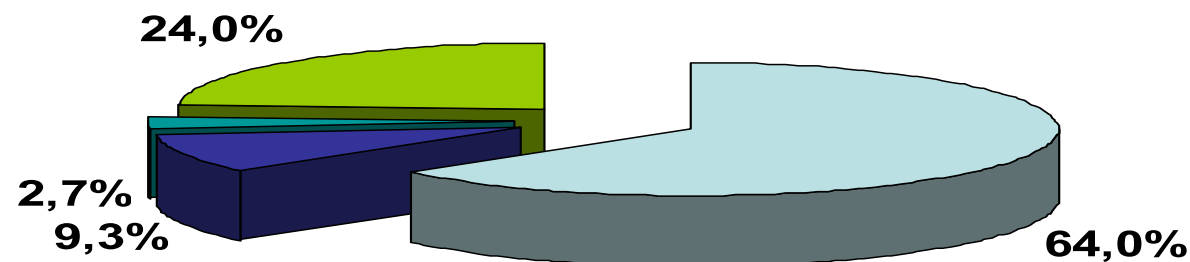
Evolutie verkopen bouwgronden (in aantal kavels per jaar)



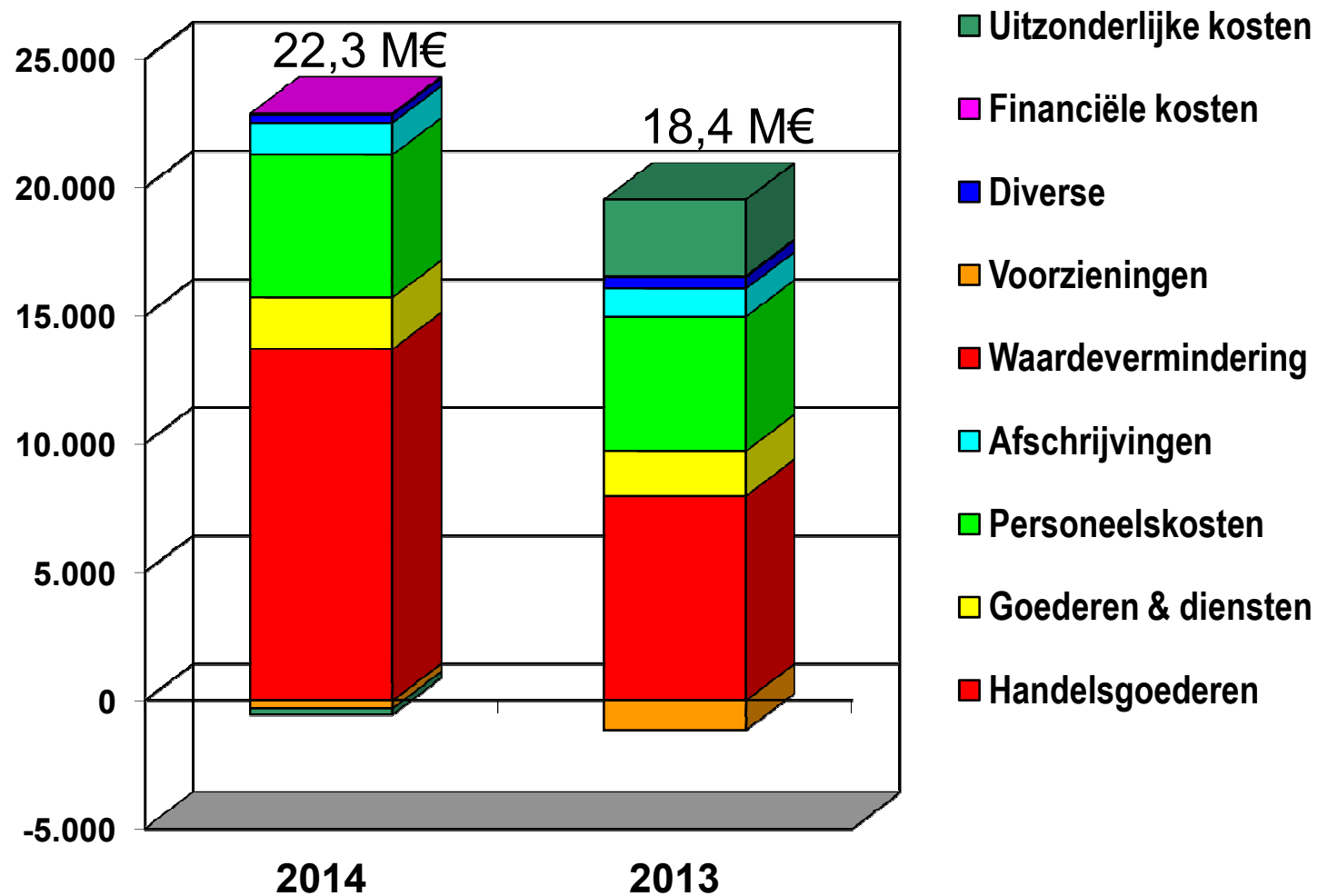
Andere bedrijfsopbrengsten

OPBRENGSTEN (in duizend euro)	2014	2013	Vershil
Subsidies	1.714	659	1.055
Opgevraagde werkingskosten IOK	117	114	3
Intercommunale Milieudienst (IMD)	478	458	20
GiD PBW en cel speelterreinen	965	1.036	- 71
Politieschietstand (ICG)	192	206	- 14
PVK, Intercommunaal examen	12	10	2
Intergemeentelijke dienstv. Leegstand	115	106	9
IVMK	110	120	-10
Parkmanagement	65	52	13
EnergieK (FRGE)	15	59	- 44
Verhuur doorgangsgebouwen, grond	1.053	959	94
Diverse	597	741	- 144
Totaal :	5.433	4.520	913

Bedrijfsopbrengsten



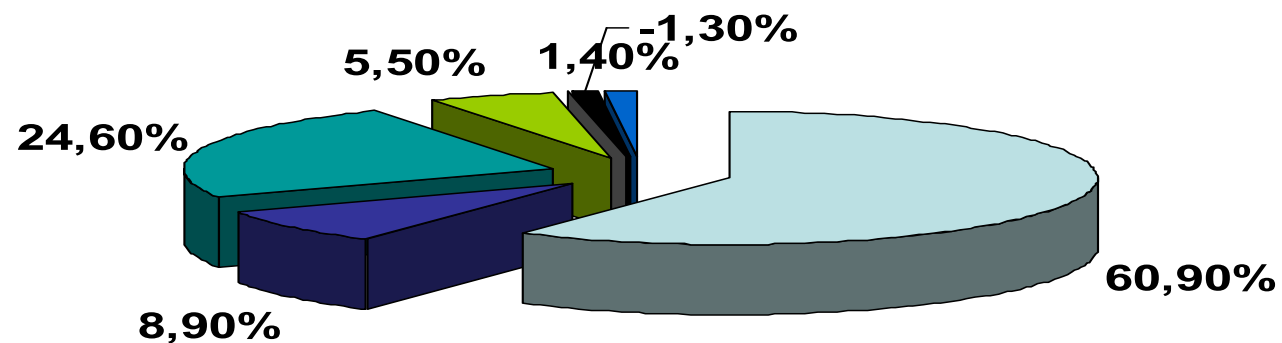
Kosten van het jaar



Bedrijfskosten

KOSTEN (in duizend euro)	2014	2013	Vershil
A. HANDELSGOEDEREN	13.714	7.957	5.757
B. DIENSTEN & DIVERSE GOEDEREN	2.015	1.748	267
C. BEZOLDIGINGEN	5.546	5.273	273
D. AFSCHRIJVINGEN	1.246	1.091	155
E. WAARDEVERMINDERINGEN	- 1	1	- 2
F. VOORZIENINGEN	- 300	-1.145	845
G. ANDERE BEDRIJFSKOSTEN	310	446	- 136
Totaal :	22.530	15.371	7.159

Bedrijfskosten

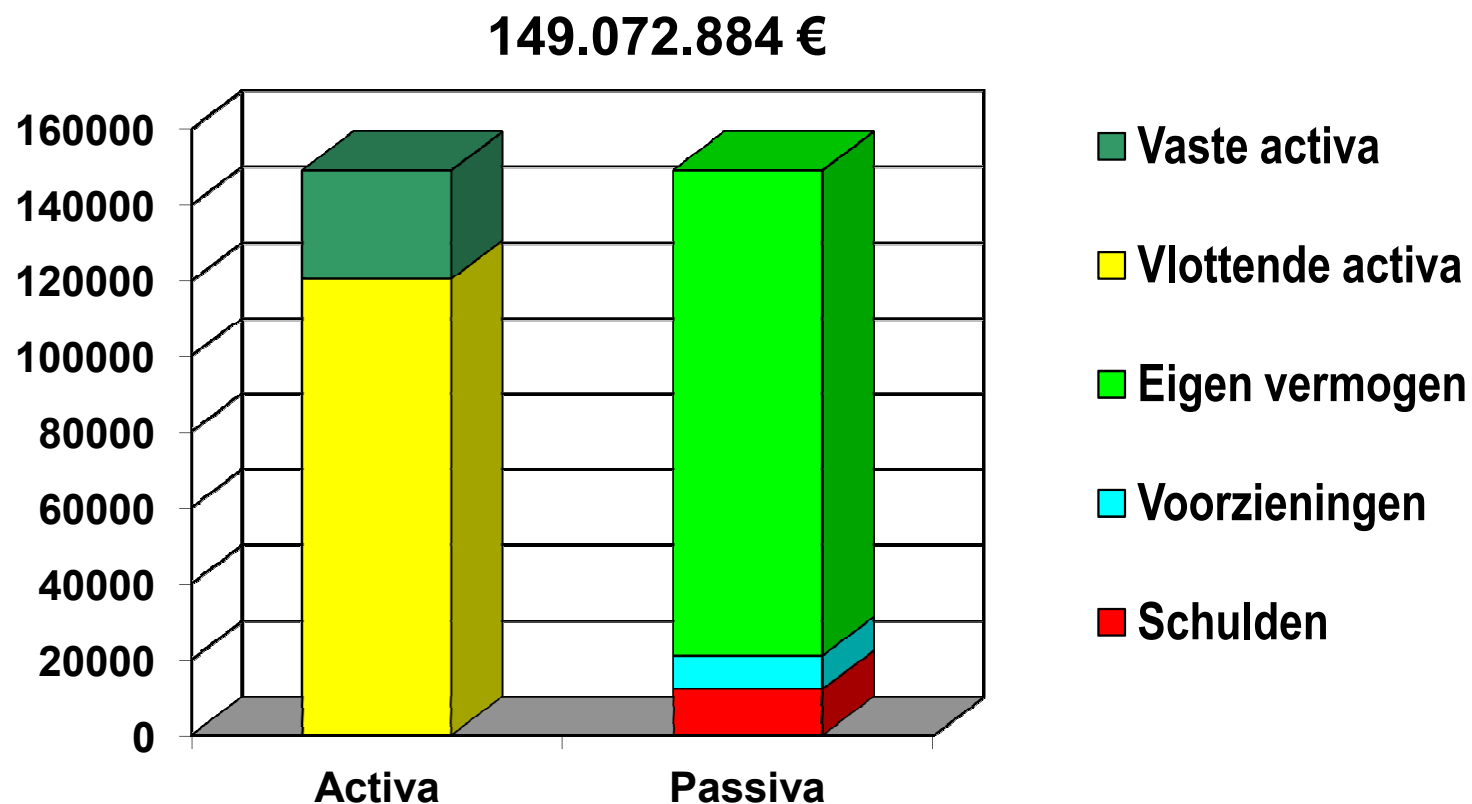


- Handelsgoederen
- Diensten en diverse goederen
- Bezoldigingen en sociale lasten
- Afschrijvingen en waardeverminderingen
- Waardeverminderingen
- Voorzieningen voor risico's en kosten
- Andere bedrijfskosten

Balans 2014



Jaarrekening - balans



Materiële vaste activa

BOEKWAARDE (in duizend euro)	2014	2013	Vershil
A. Terreinen en gebouwen	13.724	10.849	2.875
B. Installaties, machines, uitrusting	492	538	- 46
C. Meubilair en rollend materieel	88	98	- 10
D. Leasing en soortgelijke rechten			
E. Overige materiële vaste activa			
F. Activa in aanbouw	14.172	5.654	8.518
Totaal :	28.476	17.139	11.337

Vlottende activa

BOEKWAARDE (in duizend euro)	2014	2013	Verschil
VI. Voorraden en bestellingen in uitvoering	77.891	72.964	4.927
VII. Vorderingen op ten hoogste een jaar	6.542	1.607	4.935
VIII. Geldbeleggingen	34.559	31.727	2.832
IX. Liquide middelen	1.448	676	772
X. Overlopende rekeningen	104	120	- 16
Totaal :	120.544	107.094	13.450

Vlottende activa - voorraden

BOEKWAARDE (in duizend euro)	2014	2013	Vershil
Industriezones	52.645	52.662	- 17
Ambachtelijke zones	6.472	4.687	1.785
Sociale verkavelingen	18.167	15.175	2.992
Oefenmunitie politieschietstand	4	2	2
Studie-bureauopdrachten	603	438	165
Totaal :	77.891	72.964	4.927

Eigen vermogen

BOEKWAARDE (in duizend euro)	2014	2013	Vershil
I. Kapitaal	19.491	19.491	
II. Uitgiftepremies			
III. Herwaarderingsmeerwaarden	131	686	- 555
IV. Reserves	99.170	85.463	13.707
V. Overgedragen winst of verlies			
VI. Kapitaalsubsidies	9.245	4.300	4.945
Totaal :	128.037	109.940	18.097

Voorzieningen

BOEKWAARDE (in duizend euro)	2014	2013	Verschil
Voorzieningen			
A. Pensioenen en soortgelijke rechten	8.264	8.505	- 241
B. Belastingen			
C. Grote herstellingswerken			
D. Overige risico's en kosten	567	867	- 300
Totaal:	8.831	9.372	- 541

Schulden

BOEKWAARDE (in duizend euro)	2014	2013	Vershil
SCHULDEN			
VIII. Schulden op meer dan een jaar			
IX. Schulden op ten hoogste een jaar	12.195	4.879	7.316
X. Overlopende rekeningen	10	90	- 80
Totaal:	12.205	4.969	7.236

Gemeenteraadscommissie Turnhout

29 april 2015



Jaarverslag en jaarrekeningen 2014



IOK Afvalbeheer als organisatie

- december 2003: oprichting
IOK Afvalbeheer – opdrachthoudende vereniging
Wat is een opdrachthoudende vereniging?
 - beheersoverdracht voor ‘afvalbeheer’ aan IOK
Afvalbeheer door 29 gemeenten
 - beheer huishoudelijk afval
 - zorgplicht/kerntaak gemeente
 - juridisch, politiek en financieel verantwoordelijk

IOK Afvalbeheer als organisatie

- basispakket beheersoverdracht
 - sensibilisatie (voorkoming, hergebruik, recyclage, nuttige toepassingen van afvalstoffen)
 - inzameling/transport/overslag/behandeling/
verwerken/valoriseren en/of vernietigen van selectief
ingezamelde afvalstromen
 - transport/overslag/voorbehandeling/
verwerken/valoriseren en/of vernietigen van andere
dan de selectief ingezamelde afvalstromen
- beheersoverdracht optioneel:
 - de inzameling van andere dan selectief
ingezamelde afvalstromen/DIFTAR
 - inrichting en beheer containerparken

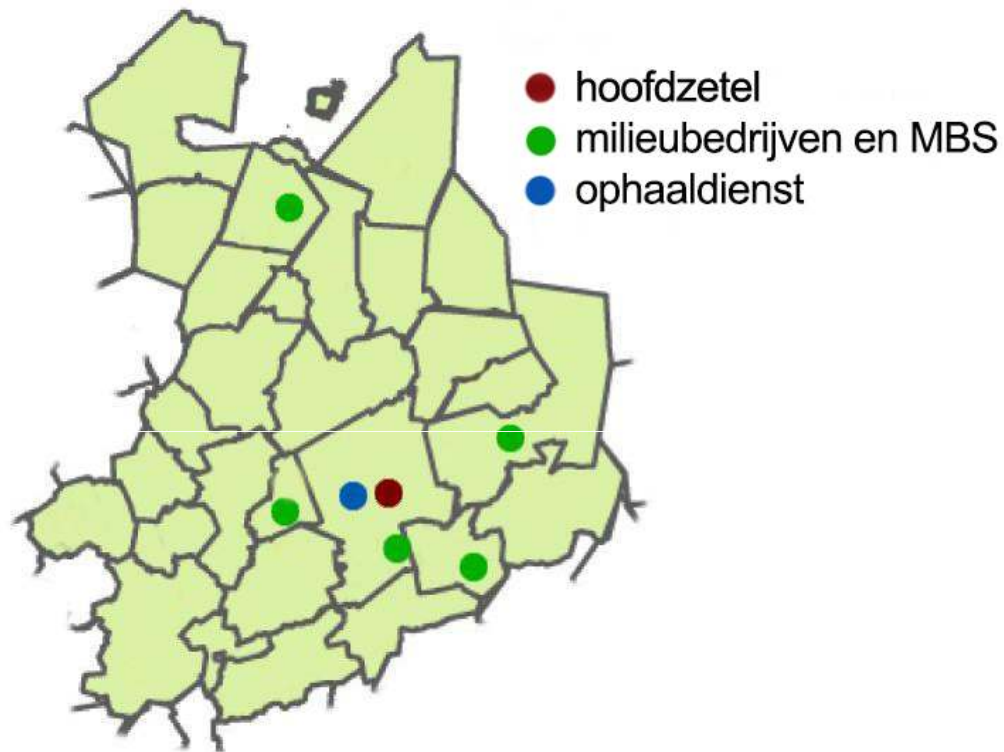
IOK Afvalbeheer als organisatie

- basispakket: 29 gemeenten (510.707 inwoners)
- opties:
 - inzameling DIFTAR: 23 gemeenten (427.822 inwoners = 83,7 %)
 - inrichting/beheer containerparken: 22 gemeenten (398.541 inwoners waarvan in totaal 6.612 uit de gemeente Baarle-Nassau en 9.717 uit de gemeente Alphen-Chaam)

IOK Afvalbeheer als organisatie

- 11de werkingsjaar
- + 500.000 inwoners (510.707 op 1/1/2014)
- 394 personeelsleden (waarvan 29 salarysplit)
- maximale synergie (directie, interne diensten, goederen/diensten ...)
- 2004-2014: +174 personeelsleden (+ 20 t.o.v. 2013)
 - bijkomende inzamelopdrachten
 - overname gemeentelijke containerparken

IOK Afvalbeheer als organisatie



- diverse exploitatiesites (administratie, milieubedrijven, verwerking)
- containerparken

basisprincipes IOK Afvalbeheer

- voorkoming, hergebruik en maximale selectieve inzameling (ladder van Lansink)



- afval als grondstof/brandstof

basisprincipes IOK Afvalbeheer

- afval = onderdeel globaal en geïntegreerd milieubeleid
→ klimaatdoelstellingen
- Vlarema (afval- en materialenbeheer)
- voorbereiding nieuw uitvoeringsplan (OVAM) → nieuwe planperiode (tot 2022) – bijkomend -10 à -20 % restafval (= max. 130 kg restafval)
- doelstellingen materiaalbeleid
- kwalitatieve dienstverlening – kostenbeheersing (logistieke efficiëntie)
- kostendekking per activiteit/stroom – sturende tarieven burger/gemeente
- samenwerking sociale sector
- afval 'Δ': kostprijs – dienstverlening - ecologische resultaten

afvalpreventie en communicatie

- 'meer uit minder afval'
- communicatiekanalen
 - Afvalkrant (nieuwe stijl)
 - brochures (DIFTAR, containerparken, preventie)
 - blikken trommel (scholen)
 - persnota's, voorbeeldartikels

- afvalbeleid dicht bij de burger (betrokkenheid burger)



afvalpreventie en communicatie

- website (190.000 virtuele bezoekers) – ophaalkalenders (recycle! app)
- www.mijndiftar.be
 - persoonlijke pagina per aansluitpunt
 - gerichte communicatie
 - aansluitpercentage: 15 %
- twitterberichten



afvalpreventie en communicatie

- doelgroepenwerking
 - + 19.000 persoonlijke contacten
 - rondleidingen/presentaties/143 compostmeesters (dalende tendens)



hergebruik

- samenwerking kringloopsector in de regio
- structureel overleg KLC Zuiderkempen, WEB, De Biehal (Mol), Nijlen (Kat&Co): textielinzameling
- participatie in KLC Zuiderkempen en WEB (raad van bestuur/algemene vergadering)
- logistieke verbeteringen – harmonisatie tarieven

selectieve inzameling, recyclage, van afval naar grondstof

- samenwerking Fost Plus (verpakkingsafval) – terugnameplicht)
- sortering PMD (residu 14,74 %)
- resultaten Fost Plus
 - papier/karton
70 kg/inwoner
→ voorbereiding invoering papiercontainers
 - PMD **14 kg/inwoner**
 - glas : ophalingen aan huis + glasbollen
29 kg/inwoner
 - aankoop nieuwe glasbollen
 - opkuis glasbolsites
 - totaal: **113 kg/inwoner**



selectieve inzameling, recyclage, van afval naar grondstof

samenwerking terugnameorganisaties

- Recupel: AEEA (tv-monitoren, overige, koel en vries en groot wit) – nieuwe huisstijl – aanpassing huisjes op containerparken
- via ROS: stijgende hoeveelheden
- Recupel ‘on tour’ (klein electro)



recyclage, van afval naar grondstof

samenwerking terugnameorganisaties

- frituurvetten en –oliën (Valorfrit): actie containerparken
 - autobanden (Recytyre)
 - batterijen (BEBAT)
 - ...
- ondersteuning globale campagnes
- collectief plan frituurvetten en –oliën (apart fonds in de schoot van VVSG/ Interafval)



regionale sturing afvalstromen containerparken

- tot 35 verschillende fracties per containerpark!
- relatief stabiel jaar op de recyclagemarkten
- toenemende correcte registratie – aanrekening kosten

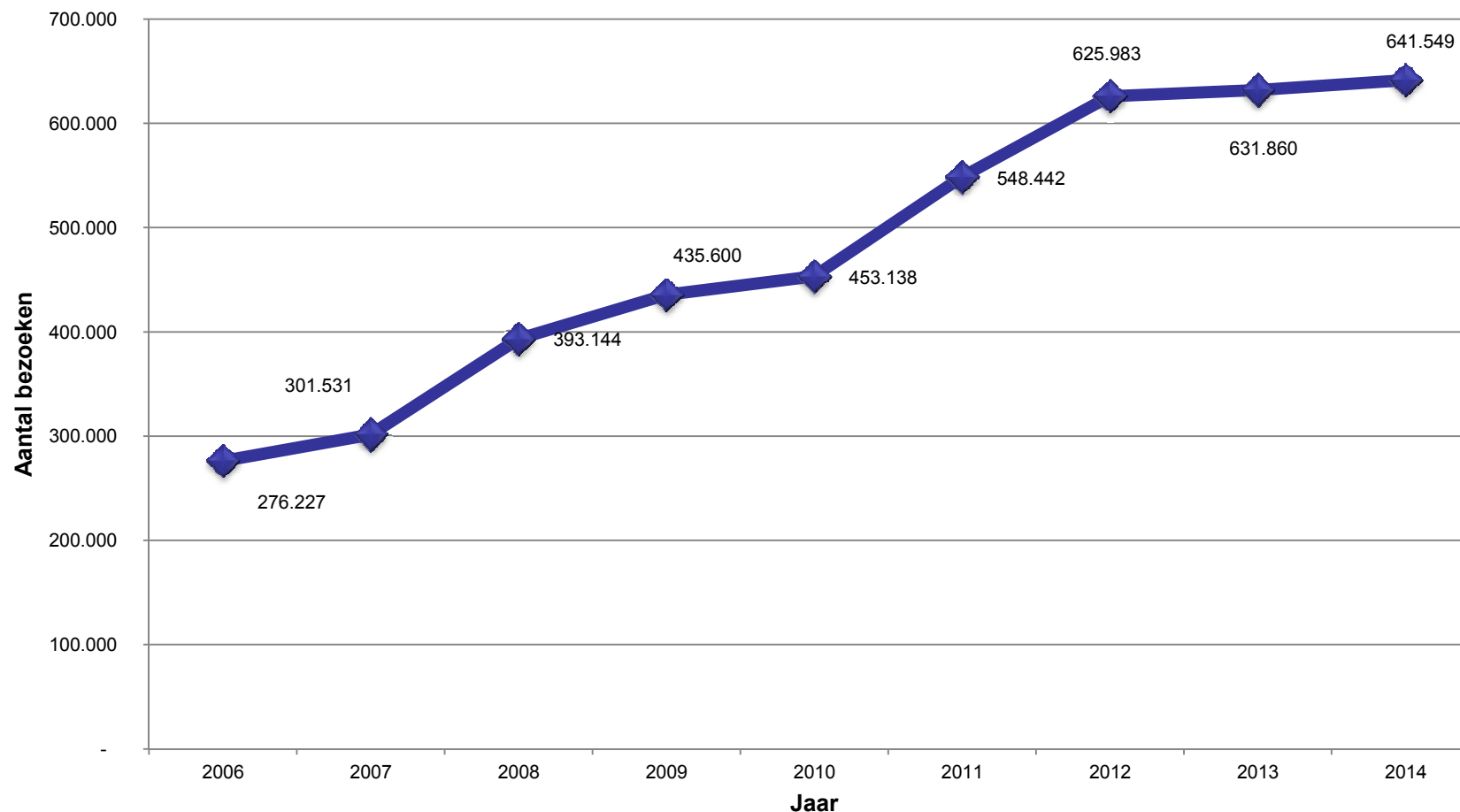
beheer containerparken

- Baarle-Hertog (+ Baarle-Nassau en Alphen-Chaam), Balen, Beerse, Dessel/Retie, Geel, Heist-op-den-Berg, Herenthout, Herselt, Hoogstraten Laakdal, Meerhout, Merksplas, Mol, Nijlen, Olen, Ravels, Turnhout, Vosselaar en Westerlo operationeel
- aanpassingen containerparken (Beerse/Merksplas/Vosselaar, Heist-op-den-Berg, Meerhout/Laakdal en Turnhout)
- voorbereiding aanpassing nieuwe containerparken (Herselt, Olen)
- 382.198 Kempenaren maken gebruik van onze containerparken (75 %)
- gevoelige daling nettokosten 2013-2014 bij beheer door IOK Afvalbeheer



beheer containerparken

Evolutie aantal bezoeken containerparken IOK Afvalbeheer - periode 2006-2014



contact met de burger

rol als dienstverlener en centraal infopunt

- coördinatie dispatching, afval-infolijn, DIFTAR-informatielijn
- DIFTAR-informatielijn: 49.950 telefonische oproepen

DIFTAR



inzameling minicontainers

- GFT/restafval
- 175.759 aansluitpunten (23 gemeenten)
- 178.040 restafval containers met chip
- 121.236 GFT-containers
- aantal betalingsuitnodigingen: 195.807
- aantal interventies: 25.390
- kosten/baten berekening per gemeente

logistiek/bedrijfsorganisatie

ophaaldienst - inzameling in eigen regie



- sinds 1992

logistiek/bedrijfsorganisatie

ophaaldienst - inzameling in eigen regie

- opdrachten/evolutie
 - audit Fost Plus/IOK Afvalbeheer:
 - akkoord voor de periode 2012-2016
 - gemengde kunststoffen: verdere afbouw huis-aan-huisinzameling (Beerse)
- 79 ophaalwagens
- 17 containerwagens (afvoer containerparken en levering compost) en 4 bakwagens
- van 36 personeelsleden bij de oprichting (1992-1993) naar 208 personeelsleden in 2014
- route (optimalisatie) – en datacommunicatie (MM-lab)



logistiek/bedrijfsorganisatie

ophaaldienst - inzameling in eigen regie

- preventie en welzijn op het werk
 - verweven in de organisatiecultuur
 - ergonomiestudie ophaaldienst
 - ‘hardware’ [aankoop goederen, orde en netheid, Persoonlijke Beschermingsmiddelen (PBM's)]:
 - aankoop signalisatiekledij ophaaldienst
 - ‘software’ (opleidingen, attitude ...):
 - vakbekwaamheid chauffeurs
 - controle/terugkoppeling
- samenwerking Randstad inhouse

logistiek/bedrijfsorganisatie

- **exploitatie MOG (Milieubedrijf Olen/Geel)**
 - operationeel sinds juni 2012
 - 25 personeelsleden
 - containerwagens
 - ROS (i.s.m. De Sprong/Recupel)
 - overslag (PMD: 6.380 ton)
 - magazijnfunctie sinds 2013 (glasbakken, PMD- en groene zakken, biozakken)



logistiek/bedrijfsorganisatie

bundeling afvalstromen

- oud papier en karton (35.502 ton)
 - houtafval (8.370 ton)
 - grofvuil (8.544 ton)
 - landbouwfolie
 - gemengde huishoudelijke plastic
 - PVC
- toenemend belang (kost transport)



logistiek/bedrijfsorganisatie

- project Watertruck
 - economische doorrekening/voorbereiding marktbevraging
 - aanvraagdossier VIM/NV De Scheepvaart bij Europa (2014-2020)



logistiek/bedrijfsorganisatie

- ondergrondse containers
 - overheidsopdracht in 2013
 - operationeel in 2014 (OCMW Mol en OCMW Balen)
 - voorbereidingen gestart voor Arendonk, Beerse, Geel, Heist-op-den-Berg, Oud-Turnhout en Vorselaar
- aanvullend inzamelsysteem (bij specifieke woonvormen)



verwerking

aanvoer GFT en composteerbaar afval

- GFT: 68 kg per inwoner
- groenafval: 49 kg per inwoner

afzet compost

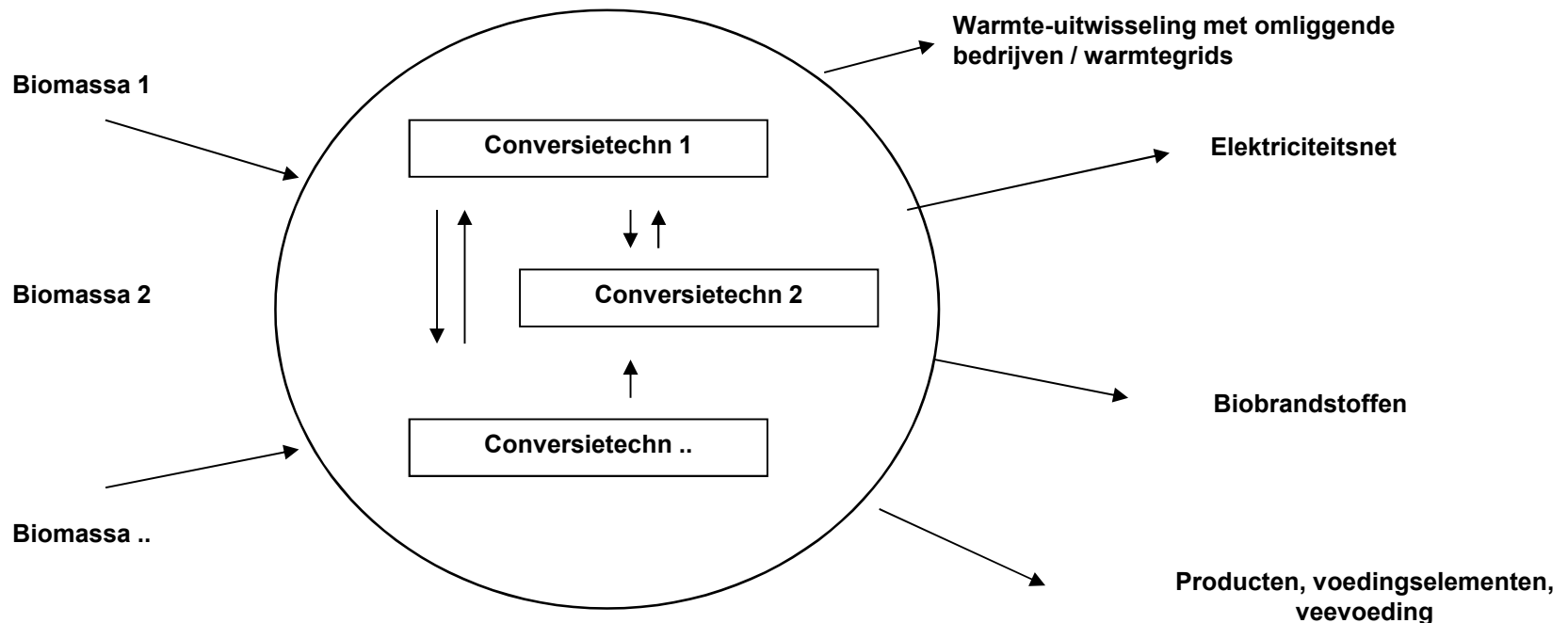
- Vlaco-kwaliteitslabel
- los, zakken, bigbags, thuislevering
- verkooppunt Zuiderkempen (Milieubedrijf Meerhout)
- potgrond (28 % groencompost) in zakken
- topjaar verkoop compost:
 - 6.843 ton groencompost
 - 1.889 ton fijne GFT-compost
 - 11.731 ton GFT-compost(lagere verkoop GFT-compost/brand augustus 2014)



verwerking

energieconversiepark (ECP)

- VITO/Universiteit Hasselt (6 verschillende projecten in Nederland en België) → case MBM (Milieubedrijf Beerse/Merksplas)



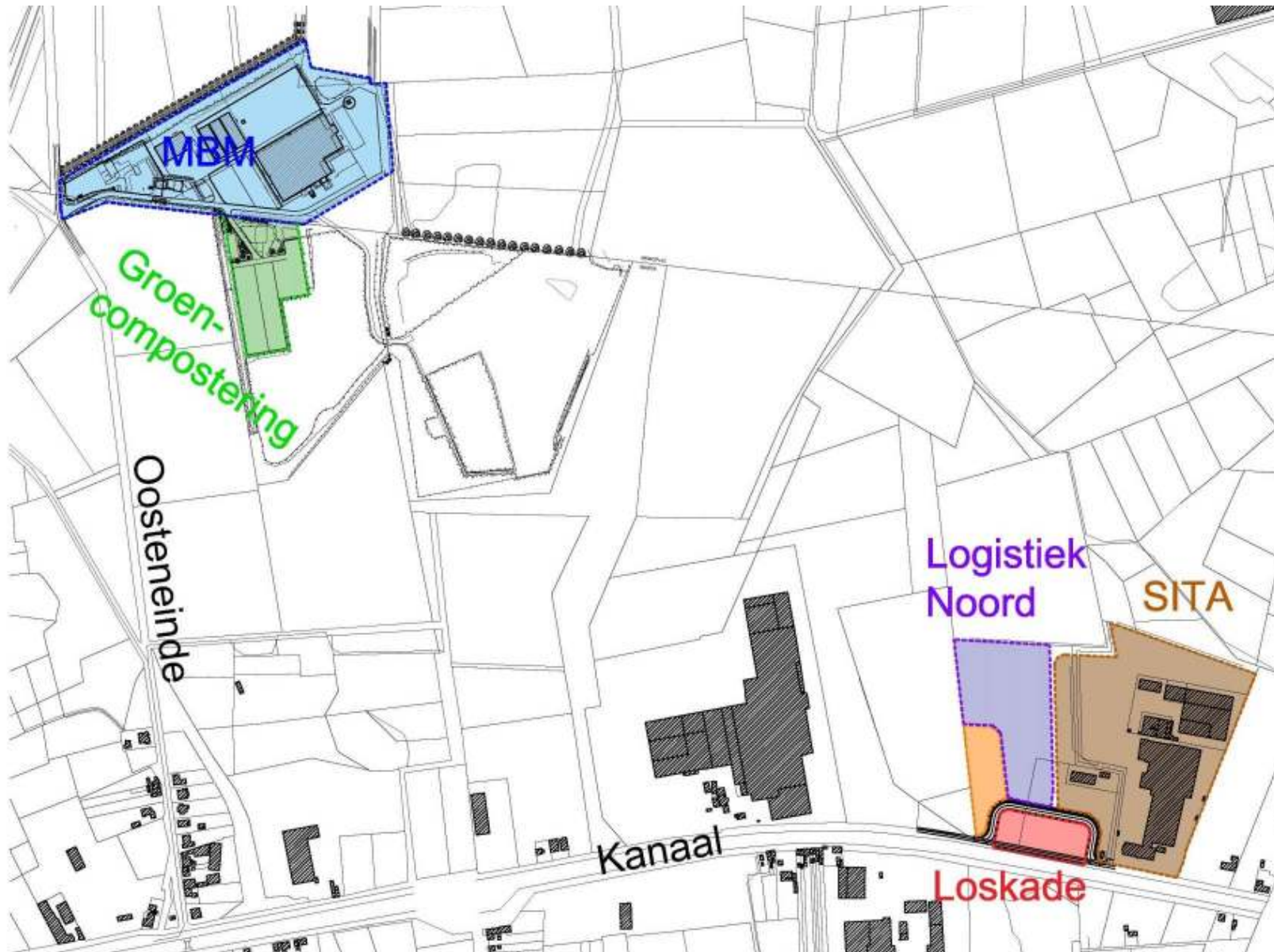
verwerking

energieconversiepark (ECP)

- 2010:
 - inventaris GFT, groen, bermmaaisel, gewasafval, verkeersinfrastructuur, tuinbouw
 - inventaris regionale biomassastromen
- 2011:
 - studie optimale configuratie MBM (bestaande installatie)
 - overleg gemeenten (infrastructuur, warmtegebruik) + stuurgroep
 - bezoekreferentie installaties Nederland

verwerking

- 2012:
 - preselectie scenario's/economische doorrekening voorstellen
- 2013:
 - eindrapport VITO/UHasselt
 - doorrekening scenario's
 - onderdeel beleidsplan
 - subsidiedossier OVAM (voorvergisting)
 - verder onderzoek energietrajecten
- 2014:
 - voorbereiding subsidiedossiers (OVAM, VEA, GSC, EFRO)
 - start marktbevraging/concurrentiedialoog
 - aankoop restperceel SITA



verwerking

MBS = mechanisch-biologische scheidingsinstallatie

input

Huishoudelijk afval
+ vergelijkbaar bedrijfsafval

Acceptatie

Voorbehandeling

Drogen

Scheiding

Inerten

Metalen

RDF



output

verwerking

verwerking restafval MBS

- evolutie tonnages

Evolutie	2010	2011	2012	2013	2014
Aanvoer MBS (in ton)	82.000	95.000	107.718	107.044	99.800

- verdere optimalisering/kostenreductie/flexibiliteit
- nieuwe marktbevraging/StoraEnso (Gent) – afzet SRF

verwerking

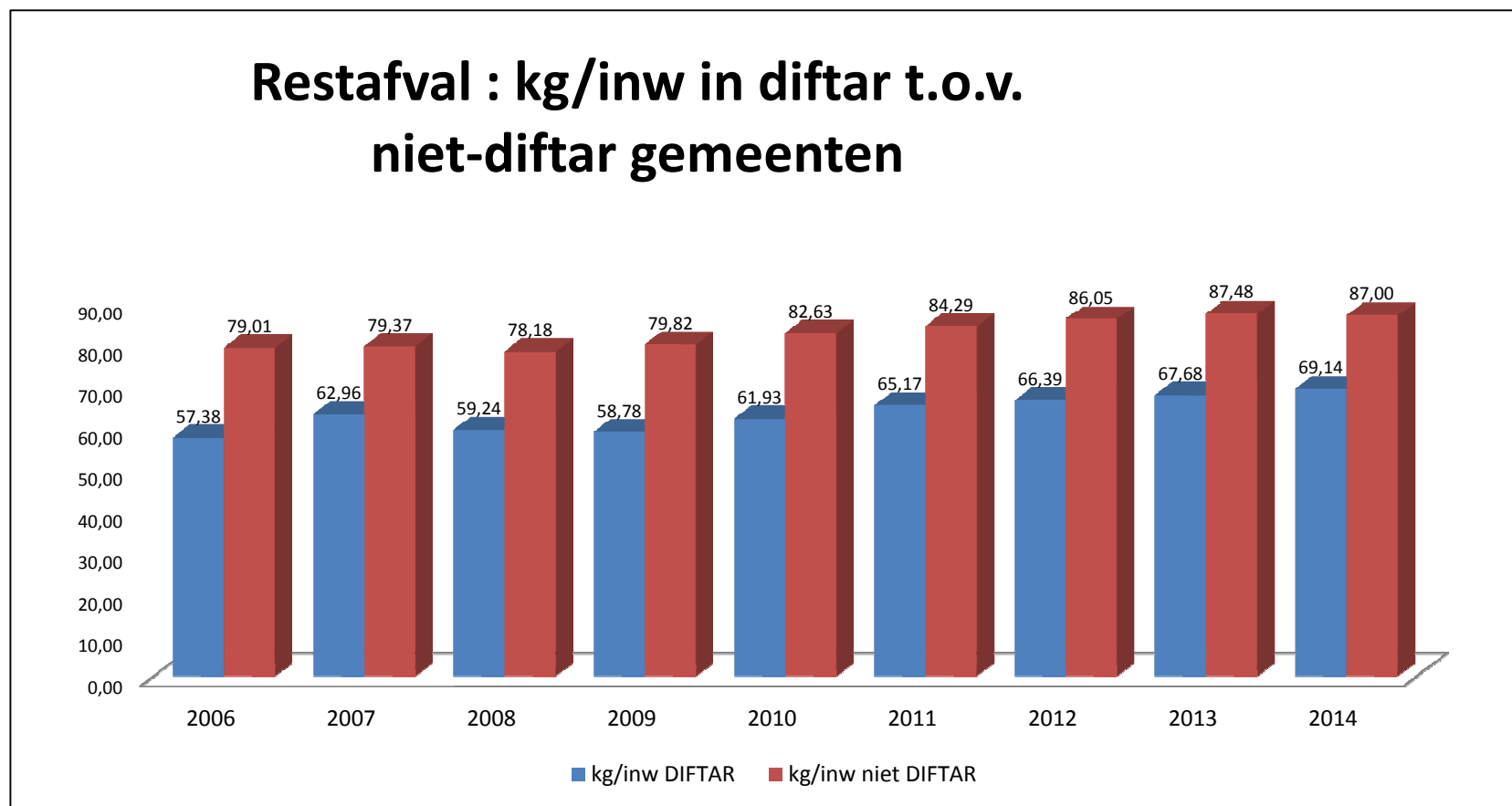
restafval in kg per inwoner

	2009	2010	2011	2012	2013	2014
huisvuil	66,40	69,87	72,38	71,83	73,14	73,51
grofvuil	20,60	19,70	20,44	19,59	18,62	16,88
totaal	87,00	89,57	92,82	91,42	91,76	90,39


→ laagste cijfer Vlaanderen (max. 150 kg/inwoner)

verwerking

diftar/niet-diftar in kg/inwoner



verwerking



- Vlarema:
 - min./max. tarieven voor huisvuil en grofvuil (0,10 à 0,30 euro/kg)
 - scheidingsregels bedrijfsafval - contractplicht
 - zorgplicht versus producentenverantwoordelijkheid (gemeentelijk reglement is bepalend, tenzij aanvaardingsplicht van toepassing is)

partners



- structureel overleg Interafval (samenwerkingsverband afvalintercommunales/VVSG)
 - overleg afvalintercommunales – uitwisseling raad van bestuur VVSG
 - structuur overleg OVAM-kabinet - terugnameorganisaties
 - sectoraal overleg (spreekbuis – aanspreekpunt)

partners

- Vlaco (Vlaamse Compostorganisatie):
 - OVAM-afvalintercommunales-producenten: unieke sectororganisatie
 - ‘meer’ halen uit biologische kringloop
 - kwaliteitscontrolesysteem (Vlaco-label)

Jaarrekening IOK Afvalbeheer 2014



Jaarrekening IOK Afvalbeheer

- geconsolideerd resultaat MBS opgenomen in resultaat IOK Afvalbeheer
- inbegrepen de acties naar aanleiding van de onderworpenheid aan vennootschapsbelasting vanaf 2015 (+ 5.856.912 €)
- inbegrepen de opbouw van het papierfonds voor 1.040.116 €

resultatenrekening (in duizend euro)

I.	Bedrijfsopbrengsten	52.152
II.	Bedrijfskosten	<u>- 41.307</u>
	Bedrijfswinst	10.845
IV.	Financiële opbrengsten	2.017
V.	Financiële kosten	- 733
VII.	Uitzonderlijke opbrengsten	417
VIII.	Uitzonderlijke kosten	- 58
	Winst van het boekjaar	12.604
	<i>waarvan acties vennootschapsbelasting</i>	<u>5.857</u>
	<i>resterende winst</i>	6.747

duiding resultaat

Boekhoudkundig resultaat 2014	12.604.057
Acties naar aanleiding van de onderworpenheid vanaf 2015 aan vennootschapsbelasting	-5.856.912
<i>verschuiving activering investeringen naar 2015</i>	
<i>maximale uitboeking betwiste facturen</i>	
<i>maximale raming nog te ontvangen opbrengsten</i>	
<i>realisatie latente meerwaarden beleggingsportefeuille</i>	
<i>raming dividend vanuit Patrimonium MBS - werkingsjaar 2014</i>	
<i>uitboeking voorzieningen</i>	
Boekhoudkundig resultaat 2014 na acties naar aanleiding van vennootschapsbelasting	6.747.145

duiding resultaat

Boekhoudkundig resultaat 2014 na acties naar aanleiding van vennootschapsbelasting	6.747.145
Voorziene resultaat 2014 (cfr. tarievendossier)	3.896.940
Te duiden resultaat 2014	2.850.205

duiding resultaat

<u>Belangrijkste meevallers/aandachtspunten:</u>	<u>3.034.335</u>
* Verbetering resultaat MBS	800.000
* Prijsoluties	1.256.000
* Verschuiving activiteiten/investeringen naar 2 ^{de} helft legislatuur	614.000
* Diverse budgettaire meevallers	846.000
* Brand composteringsinstallatie	-481.665
* Financiering nieuwe investeringen uit eigen middelen IOK Afvalbeheer	pro memori

bedrijfsopbrengsten

OPBRENGSTEN (in duizend euro)	2014	2013	Vershil
A. OMZET	<u>49.748</u>	<u>49.949</u>	<u>- 201</u>
- Gemeenten	39.901	40.240	- 339
- Bedrijven en particulieren	9.848	9.710	138
B. WIJZIGINGEN IN DE VOORRAAD			
C. GEPRODUCEERDE VASTE ACTIVA			
D. ANDERE BEDRIJFSOPBRENGSTEN	2.404	1.460	944
Totaal :	52.152	51.409	743

bedrijfsopbrengsten

- globale omzet gemeenten: - 0,8 %
 - tariefdalingen in 2014

tarief verwerking gft per ton	-11,00	€/ton
tarief verwerking groenafval per ton	-2,00	€/ton
tarief bedrijfsecon. marge per inwoner	-1,05	€/inwoner
tarief nazorg stortplaatsen	-0,75	€/inwoner

- bijkomende activiteiten
 - beheer gemeentelijke containerparken Olen, Herselt en Balen
 - invoering diftar Laakdal + bijkomend ophaalcontract
- beheer gemeentelijke cp'en : eindafrekeningen 2014 resulteren in een globale teruggave van 695.000 euro in 2015
- overige omzet/derden: + 1,4 %
 - aanzienlijke stijgingen de laatste jaren
- andere bedrijfsopbrengsten: + 64,6 %
 - raming tussenkomst verzekering brand CPI: 1.024.000 euro
 - bijkomende Europese subsidies

bedrijfskosten

KOSTEN (in duizend euro)	2014	2013	Vershil
A. HANDELSGOEDEREN			
B. DIENSTEN & DIVERSE GOEDEREN	21.425	20.208	1.218
C. BEZOLDIGINGEN	16.359	15.438	920
D. AFSCHRIJVINGEN	4.330	4.889	-559
E. WAARDEVERMINDERINGEN			
F. VOORZIENINGEN	- 1.516	137	- 1.654
G. ANDERE BEDRIJFSKOSTEN	709	2.694	- 1.985
Totaal :	41.306	43.366	-2.060

bedrijfskosten

- gunstige prijsevoluties
- brand composteringsinstallatie 2014
- toename aantal VTE met gemiddeld 11,9

balans

- belangrijke acties naar aanleiding van de onderworpenheid aan vennootschapsbelasting
- herwaarderingsmeerwaarden uitboeken naar belastingvrije reserve pro rata het afschrijvingsritme van de achterliggende activa
- onbeschikbare/beschikbare reserves overgeboekt naar belastingvrije reserve
- maximale raming nog te ontvangen opbrengsten
- activering investeringen in 2015

beleidsmatige aspecten

- behoud tariefdalings beslist in 2013 & 2014
- bijkomende beslissing raad van bestuur 17 maart 2015
- papiercontainers – opbouw papierfonds vanaf 2016 vanuit eigen middelen IOK Afvalbeheer (*gemiddeld 2,05 €/inwoner*)
- bijdrage producthergebruik aan kringloopcentra – overname contracten gemeenten (*gemiddeld 1,30 €/inwoner*)
- daling tarief nazorg stortplaatsen (*gemiddeld 0,84 €/inwoner*)

beleidsmatige aspecten

- effect op gemeentelijke bijdragen vanaf 2016
- begrotingsjaren 2016 – 2017 – 2018:
 - globale impact voor de gemeenten van ons werkingsgebied: $\pm 6.477.000$ euro
 - of een bijkomende gemiddelde daling van $\pm 4,19$ euro/inwoner/jaar vanaf 1/1/2016