



JEUGDRAAD TURNHOUT

Draaiboomstraat 6, 2300 Turnhout
014 42 33 81
jeugdraad@turnhout.be

Agenda Jeugd Raad 28/03/2025

Jeugd Raad: Sofie Schelles

Stad Turnhout: Thomas Peeters en Fien De Smet

Schepenen: Peter Segers

Aanwezigen: Bram Joossen-Meyvis, Tia Libin, Lore Slegers, Fleur Baert, Dioly Van der Heyden, Ante Starckx, Anouk Assmann, Sille Mertens, Kato Mertens, Ben Van den Heuvel, Fleur Kerkhofs en Georgina Ceusters

Agendapunten

1) Voorstelling schepenen van jeugd – Welkom Peter Segers!

Maak kennis met onze schepenen van Jeugd: Peter Segers. Enkele weetjes:

- Peter is 50 jaar
- Is schepenen voor Jeugd, Openbaar domein, Cultuur, Musea en erfgoed
- Heeft al 25 jaar ervaring in de politiek, waarvan 12 jaar als schepenen in Turnhout
- Is coördinator van een strijkatelier, wasserij en fietspunt
- Dit is zijn eerste bezoekje op de jeugd Raad!

2) Een aanvraag via 't nieuwe evenementenloket: hoedoededa?

Thomas Peeters komt op bezoek en laat zien hoe het nieuwe digitaal evenementenloket "Flowlab" werkt.

De presentatie vind je onderdaan in het verslag als bijlage.

Enkele weetjes:

- Het nieuwe systeem is sinds half januari in zijn werk gegaan
- Je maakt met je vereniging 1 account aan, waar verschillende personen uit je jeugdbeweging toegang tot kunnen hebben.
- Al je aanvragen blijven bewaard in Flowlab. Het je volgend jaar een gelijkaardig evenement of een nieuwe editie? Dan kan je dit evenement kopiëren en enkel de noodzakelijke info aanpassen. Dat scheelt een hoop werk!
- Binnen Flowlab kan je je aanvraag opvolgen en vragen stellen rond je evenement.
- Voor een fuif in de Futur hoef je geen aanvraag in te dienen.

Je vindt alle info ook terug op www.turnhout.be/evenementen

Belangrijke tips voor het organiseren van een evenement:

- Een aanvraag doe je minstens 2 maanden voor je evenement! Ben je toch te laat? Stel je vraag via de vragenmodule in Flowlab. Soms kan er een uitzondering goedgekeurd worden, maar dit kost je als jeugdbeweging €150.
- Vergeet in je aanvraag geen uitzondering te vragen voor een geluidsafwijking. Dit kost niks extra, maar zo ben je wel in orde. Laat je bijvoorbeeld live-muziek spelen, dan zal je snel boven de 85 dB zitten en is dit nodig.
- Je kan via stad Turnhout ook materiaal ontlenen voor je evenement. Dit kan je aanvragen via de tool "3P". Een link naar deze website vind je terug op de pagina: www.turnhout.be/evenementen
- Heb je vragen? Twijfel niet om een seintje te geven via evenementen@turnhout.be of 014 53 42 60.

3) Evenementen in Turnhout

Stad Turnhout neemt enkele evenementen onder de loep en hoort graag de mening van zijn jeugdverenigingen hierrond.

Stadsparkfeesten:

Zou jij als jeugdbeweging iets mee willen organiseren, helpen, ... op een evenement als de Stadsparkfeesten? Zo ja, wat wel, wat niet?

- Geldactie
 - Leuke voorbeelden: komen tappen of helpen bij opbouw en afbraak
 - Geldacties zijn leuk als je ze kan doen met je oudste leden/ tak. Zo kunnen zij geld inzamelen voor hun (buitenlands) kamp. Dan is het belangrijk dat niet iedere helper 18+ moet zijn.
 - Vaak is er nu een minimum aantal vrijwilligers dat er per vereniging gevraagd worden, bijvoorbeeld "We zoeken 8 tappers". Dit is voor kleine jeugdverenigingen vaak niet haalbaar, terwijl er ook bij hen interesse is om deel te nemen.
- Activiteiten om met je leden naartoe te komen
 - Genoeg animatie voor kinderen, vooral ook voor de jongste leden/ takken.
 - Gratis activiteiten voor kinderen (vb. geen paardenmolen tegen betaling)
- Timing is heel belangrijk: niet tijdens examens! Dit wordt heel sterk benadrukt door de groep. Mei/ juni is niet ideaal, veel meer interesse in vb. september.

Vrijtijdsbeurs:

We denken na over een evenement waarop verenigingen zichzelf kunnen voorstellen en kennis kunnen maken met mogelijks toekomstige leden. Bezoekers kunnen komen kijken, ervaren, ontdekken, ... welk vrijetijdsaanbod er voor hen is in Turnhout en wat er iets voor hen zou zijn.

Zou jij met je jeugdbeweging hieraan willen deelnemen?

- Heel leuk idee! Vooral met oog op ledenwerving. De aanpak die jeugdbewegingen nu hebben rond ledenwerving is heel tijdsintensief en brengt niet super veel bij. De meeste gaan bijvoorbeeld langs op scholen om tijdens de pauze een activiteit te doen of flyers uit te delen. Soms ben je er dan op hetzelfde moment als andere jeugdbewegingen, waardoor het aanvoelt als "concurrentie".
- Het zou leuk zijn je jeugdbeweging te kunnen voorstellen met iets dat typisch is voor je jeugdbeweging: vb. een activiteit laten doen, een kunstwerk laten zien, een sjoerconstructie opstellen, ...
- Qua timing is september ideaal! Dan start het werkjaar op en kunnen geïnteresseerden ook een keer gratis komen proberen. Best voor de start van het academiejaar, dan is er tijd bij leiding om hier iets mee te doen. Ook woensdagnamiddag zou handig zijn.

- Een samenwerking met scholen of andere toeleiders, zodat er veel kinderen, jongeren en ouders bereikt worden. Een jeugdbeweging is niet bij iedereen thuis even populair, terwijl er na een kennismaking/ ervaring misschien wel een match tussen beide kan zijn. Zou fijn zijn om een gemixt en groot publiek te kunnen bereiken met de vrijetijdsbeurs.

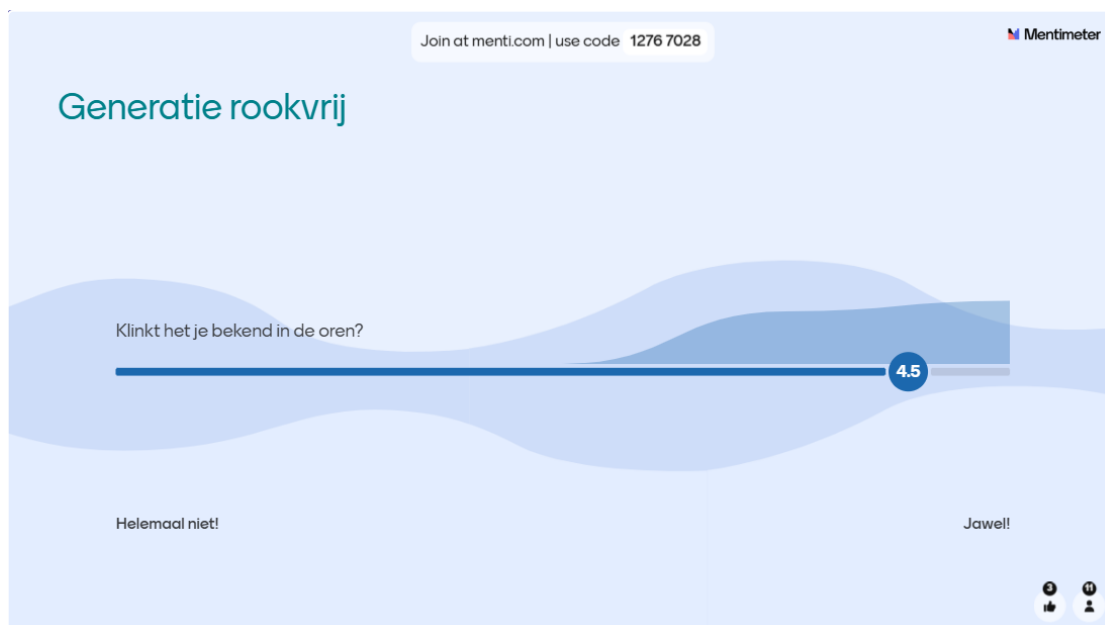
4) Generatie Rookvrij

Generatie rookvrij is een initiatief om zoveel mogelijk rook- en dampvrije ruimtes te creëren. Ze doen dit om één simpele reden: zien roken, doet roken. Door niet meer te roken in het zicht van kinderen en kinderen een andere norm rond roken te leren, maak je hen weerbaarder om later zelf niet te gaan roken.

Sinds 31 december 2024 is er in België een nieuwe wetgeving die het rookverbod uitbreidt naar bepaalde publieke plaatsen, zoals speelterreinen en sportterreinen. Voor terreinen van jeugdbewegingen is het rookverbod afhankelijk van:

- De aanwezigheid van één of meer permanente speeltoestellen
- De aanwezigheid van faciliteiten waar sport wordt beoefend of bekeken, zoals een voetbalgoal of volleybalnet
- *Tijdelijke, zelfgebouwde speeltoestellen of sjoerconstructies vallen hier niet onder.*

Ook al valt jouw jeugdbeweging niet onder de wetgeving van het rookverbod, toch kan je er als jeugdbeweging zelf voor kiezen om hierop in te zetten. Met de jeugdraad polsen we graag hoe dit thema leeft bij de jeugdbewegingen. Zijn er jeugdbewegingen die hier actief mee aan de slag willen gaan? Willen jeugdbewegingen graag een bord van "Generatie Rookvrij" aan hun jeugdlokalen? Met deze input gaan we aan de slag om wel/niet borden en/ of ondersteuning te voorzien voor jeugdbewegingen die dit wensen.



Regelgeving

Is jouw jeugdbeweging op de hoogte van de wetgeving rond rookvrije omgevingen?

3.8

Ik hoor het donderen in Keulen

Heeft geen geheimen voor mij!



"Hier speel ik rookvrij"

Het is een thema dat leeft op onze jeugdbeweging

2.5

Nee!

Ja!



Bord of sticker aan je jeugdlokaal

Onze jeugdbeweging wil graag zo eentje ophangen!

4.5

Nee!

Ja, graag!





5) Nieuws vanuit de jeugddienst

- Wil jouw jeugdbeweging komen tappen op ons Binkies kinderfestival? Geef een seintje via jeugddienst@turnhout.be

BINKIES KINDERFESTIVAL zkt TAPPLOEG 🤖

Hoi allen,

op zaterdag 28 juni is het Binkies Kinderfestival. We toveren het Raadsherenpark om tot dé plek voor jong en oud met allerlei animatie.

We zijn nog op zoek naar een groep om de toog te bemannen:

- 8 personen (waarvan minstens 1 leiding)
- 25 juni van 12u tot +/- 19u
- Vergoeding €600

Reageren kan tot maandag 5 juni – 13u.

Voor de leiding van de jongere groepen! *Zeer welkom op het festival, er rijden gratis bussen door Turnhout, een leuke daguitstap? 😊*

alle info vind je hier <https://turnhoutspeelt.turnhout.be/binkies-kinderfestival>

- Data volgende jeugdraad
 - Donderdag 15 mei om 19u30 in de Wollewei
 - Dinsdag 24 juni om 19u30 in de Wollewei

6) Vragen aan de schepen

- **Zwerfvuil speelplein Bergbeemden (Schorvoort)**
 Aan het speelpleintje aan de lokalen van scouts Sint-Franciscus ligt vaak veel afval: blikjes, chipszakken, vapes,... Dit wordt door de scouts vaak gebruikt om te spelen, maar er moet altijd eerst veel worden opgeruimd. Vroeger stond hier een vuilbak en was het probleem niet zo groot. Kan hier terug een vuilbak geplaatst worden?

7) Varia & vrijkaarten

- 4 april – So you think you can quiz bij Gidsen Sint-Godelieve – nog enkele plaatsen vrij!
- 4 mei – Scogicup bij Scouts Sint-Franciscus Schorvoort
- 10 tem 13 juli – Zevendonk kermis

Bijlage: presentatie “Aanvraag evenementenloket – Flowlab”



- Nieuw digitaal evenementenloket
- Vanaf vrijdag 17 januari 2025
- www.turnhout.be/evenementen

- Enkele voordelen op een rijtje:
 - Al jouw aanvragen in 1 account.
 - Alle informatie over jouw evenement te allen tijde beschikbaar.
 - Info beschikbaar voor meer dan één lid binnen de vereniging.
 - Hergebruik van gegevens van een eerdere editie.
 - Alle communicatie omtrent jouw evenement gebundeld.
 - ...



13

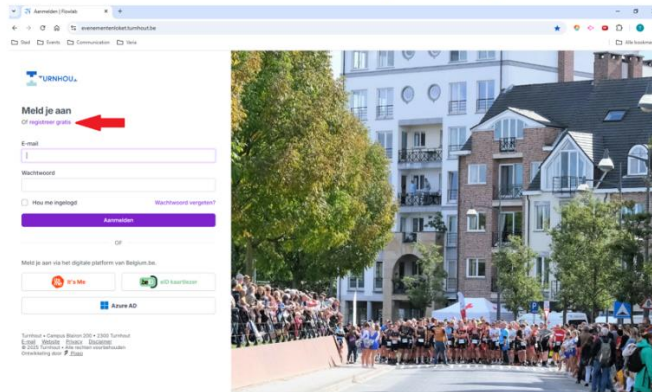
Inhoud

1. Registeren
2. Aanmelden
3. Vereniging toevoegen
 - 3.1 Toetreden tot een vereniging
 - 3.2 Nieuwe vereniging toevoegen
4. Evenement aanvragen



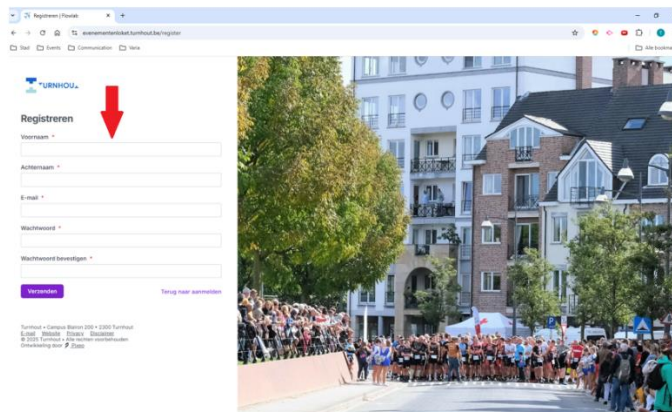
1. Registeren

Stap 1: Ga naar www.turnhout.be/evenementen en klik op "aanvraag evenement".




15

Stap 2: Vul alle gevraagde gegevens in. Vul hier je **persoonlijke gegevens** in en klik op "verzenden". De gegevens van de vereniging kunnen later worden ingegeven.



16

Stap 3: Er werd een verificatielink gestuurd naar het opgegeven e-mailadres.



Stap 4: Ga naar je persoonlijke mailbox, open de mail van "Dienst Evenementen" en klik op de link om je emailadres te verifiëren.

!! Indien je niet onmiddellijk een e-mail ontvangt, kijk dan ook eens in je spam/ongewenste e-mail. Het is mogelijk dat de e-mail hier in zit.



FlowLab

Hallo!

Klik op de knop hieronder om je e-mailadres te verifiëren.

[Verifieer e-mailadres](#)

Als je geen account hebt aangemaakt hoeft verder niets te doen.

Regards,
FlowLab

Stap 5: Vervolledig je account en ga akkoord met de privacyverklaring. Klik vervolgens op "verzenden".

Account vervolledigen

Je account is nog niet volledig. We hebben nog enkele gegevens nodig voordat we van start te kunnen gaan. Via onderstaand formulier in ons verder te gaan.

E-mail *
Thomaspeeters.89@hotmail.com

Voornaam *
Thomas

Achternaam *
Peeters

Bijkantenummer *

Geboortedatum *

Toefoonnummer *

Land *
België

Gemeente *
Turnhout

Postcode *
2200

Straat *
Nummer *
Bus

Ik ga akkoord met de [privacyverklaring](#)

Verzenden



Stap 6: Je account is nu succesvol aangemaakt.

| 8

2. Aanmelden

Stap 1: Ga naar www.turnhout.be/evenementen en klik op aanvraag evenement.

Voer je e-mailadres in en klik vervolgens op "Aanmelden". Het is ook mogelijk om aan te melden met de [its-me app](#).

Meld je aan
Of registreer gratis

E-mail
Wachtwoord
 Hou me ingelogd Wachtwoord vergeetst?

Aanmelden

OF

Meld je aan via het volgende platform van Belgium.be



| 9

Stap 2: Je komt op het "dashboard" van het evenementenloket terecht.

Dashboard

Thomas

Toevoegen

Evenementen **Nieuwe aanvraag**

Dashboard
 Berichten

EVENTEMENTEN
 Evenementen

BASISDATA
 Verenigingen
 Facturen

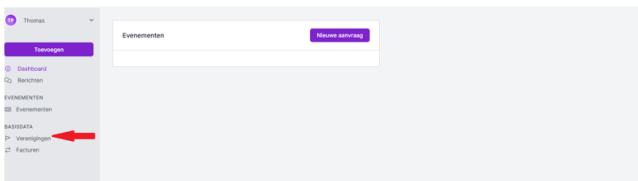


| 10

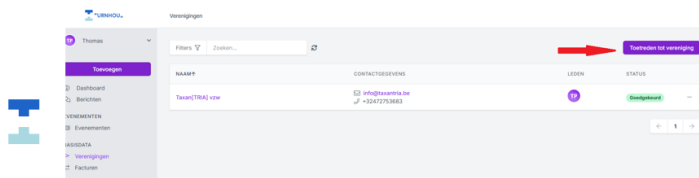
3. Vereniging toevoegen

Als je lid bent van een vereniging waarvoor je in de toekomst evenementen wenst aan te vragen, moet je de vereniging toevoegen.

Stap 1: Ga naar "verenigingen".

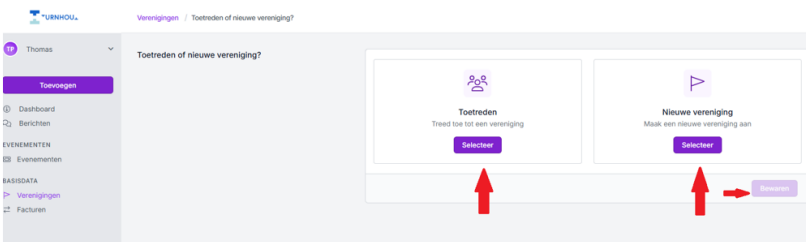


Stap 2: Klik vervolgens op "Toetreden tot vereniging"



| 11

Stap 3: Vervolgens krijg je onderstaande keuze. Maak een keuze en klik vervolgens op "Bewaren".

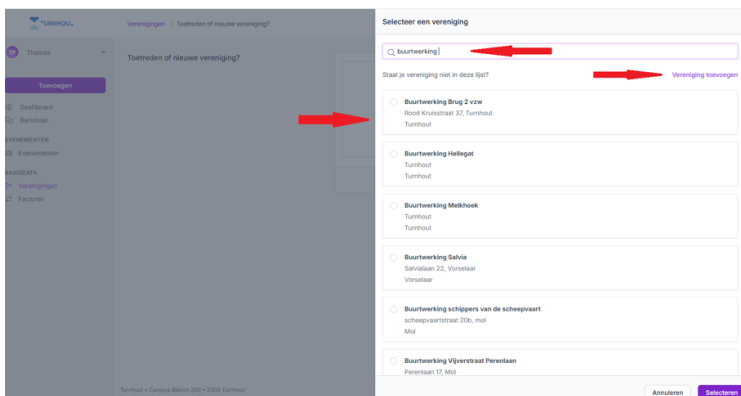


| 12

3.1 Toetreden tot een vereniging

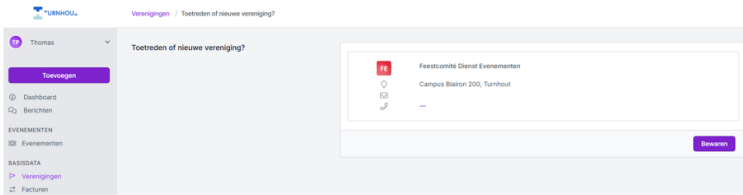
Stap 1: Klik op "selecteer" onder optie "Toetreden". Vink de vereniging waar je aan toe wilt treden.

Staat de vereniging er niet tussen? Je kan zoeken via de zoekbalk. Ook dan niet te vinden? Voeg de vereniging toe door op de "vereniging toevoegen" te klikken (zie vorige stap)

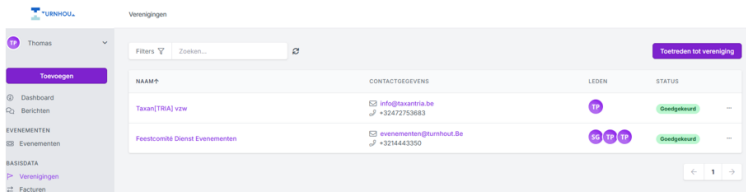


| 13

Stap 2: Je krijgt onderstaand scherm te zien met de gegevens van de vereniging waar je aan wil toetreden. Klik op "Bewaren" om te bevestigen.



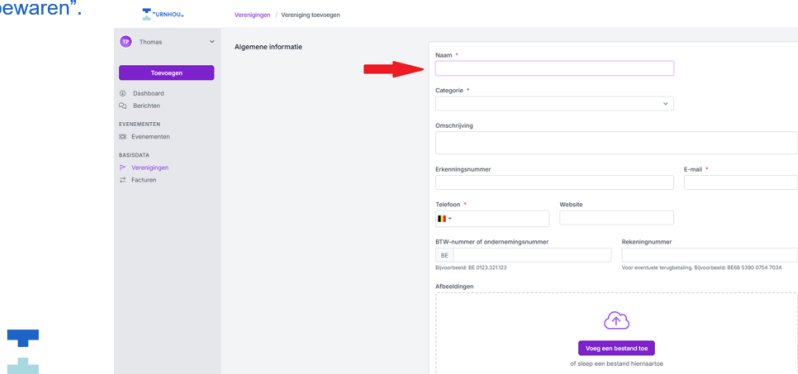
Stap 3: Je krijgt de melding dat je succesvol toegevoegd bent aan de vereniging. Daaronder krijg je een overzicht van alle verenigingen waar je lid van bent.



| 14

3.2 Nieuwe vereniging

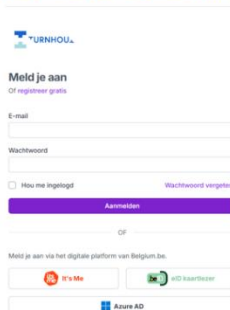
Stap 1: Vul alle gevraagde gegevens van de vereniging in. De gevraagde gegevens waar een sterretje * bij staat, zijn verplicht in te vullen. Klik vervolgens op "bewaren".



| 15

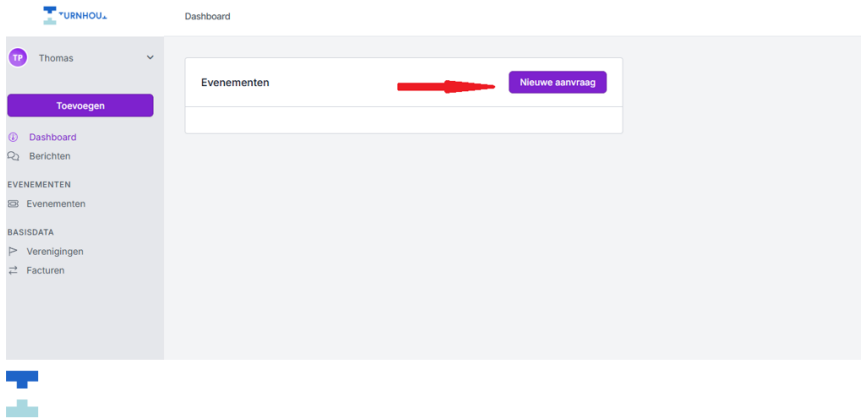
4. Evenement aanvragen

Stap 1: Ga naar www.turnhout.be/evenementen en klik op aanvraag evenement. Voer je e-mailadres in en klik vervolgens op "Aanmelden". Het is ook mogelijk om aan te melden met de [its-me](#) app.



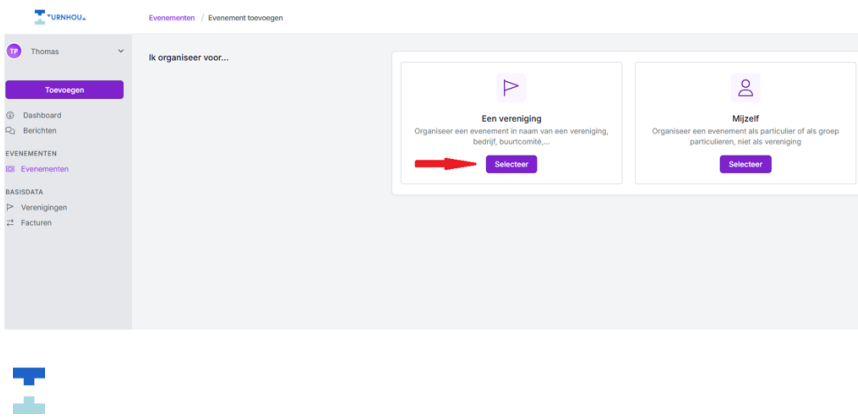
| 16

Stap 2: Je komt op het "Dashboard" van het evenementenloket terecht. Klik bij "Evenementen" op "Nieuwe aanvraag".



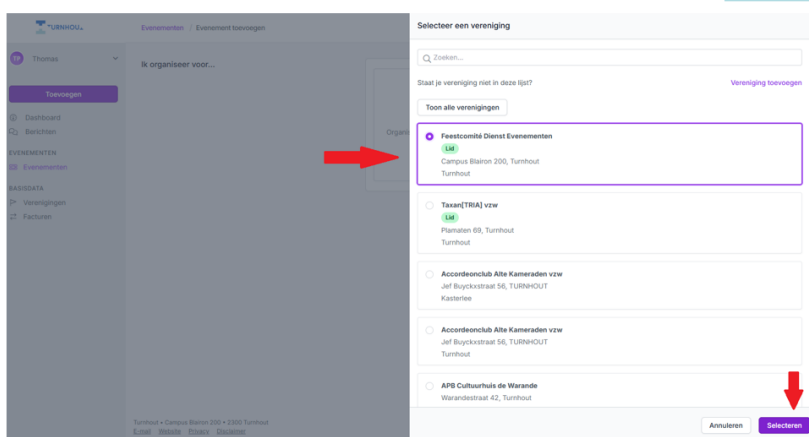
| 17

Stap 3: Klik op "Selecteer" om een evenement aan te vragen in naam van een vereniging of als particulier.



| 18

Stap 4: Selecteer de vereniging waarvoor je een evenement wenst aan te vragen.



| 19

Stap 5: Maak de keuze om een nieuw evenement aan te vragen of een vorig evenement opnieuw te organiseren.

Wens je voor "Opnieuw organiseren" kiest, zal je slechts enkele gegevens (zoals datum,...) moeten wijzigen. De overige gegevens blijven namelijk bewaard.

| 20

Stap 6: Vul vervolgens de gevraagde basisgegevens in van het evenement. Verklaar je akkoord met het gebruik van de ingevoerde persoonsgegevens voor de verdere afhandeling van de aanvraag. Klik vervolgens op "Bewaren".

Let op: een aanvraag dient min. 2 maanden voorafgaand aan het evenement te zijn ingediend. Zo niet, zal je geen datum kunnen selecteren.

| 21

Stap 7: Het dossier is nu opgestart en item werd succesvol bewaard.

Vervolgens zal je enkele basisgegevens moet invullen. Klik op "Bewerken" om naar basisvragen te gaan.

| 22

Stap 8: Vul alle basisvragen in. De gevraagde gegevens waar een sterretje* bij staan zijn verplicht in te vullen. Klik vervolgens op "Bewaren voor later" of "Bewaren en doorsturen".

Let op: Indien je kiest voor "Bewaren voor later" moet je de aanvraag nog steeds 2 maanden voorafgaand aan je evenement doorsturen!

| 23

Stap 9: Bovenaan je scherm verschijnt onderstaande melding. Daarnaast werden er al dan niet enkele verplichte formulieren klaargezet die vragen naar extra informatie over het evenement dat je wil organiseren.

| NAAM | IN TE DIENEN VOOR | STATUS |
|----------------------------------|-----------------------|--------|
| Versterkte muziek | 30 januari 2025 14:00 | Vul in |
| Algemene richtlijnen evenementen | 30 januari 2025 14:00 | Vul in |

| 24

Stap 10: Vul alle verplichte formulieren in. Klik dan op het formulier, vul de gevraagde gegevens in en klik op "Bewaren voor later" of "Bewaren en doorsturen".

Let op: de formulieren moeten minstens 2 maanden voorafgaand aan het evenement worden doorgestuurd om de aanvraag te kunnen behandelen.

| 25

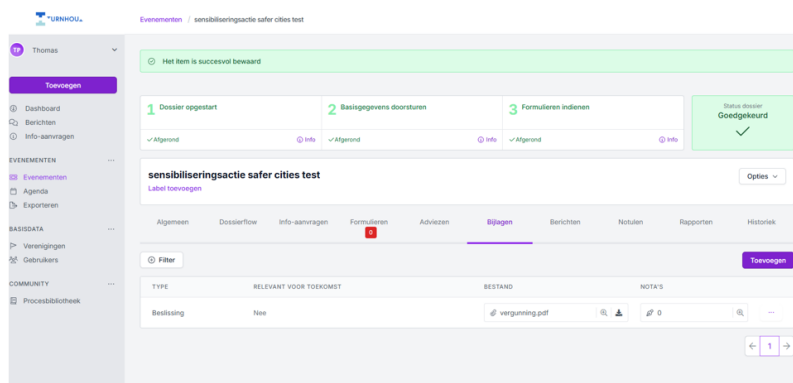
Stap 11: Indien alle verplichte formulieren werden ingevuld en doorgestuurd is de aanvraag compleet. Onderstaande melding verschijnt en de aanvraag is in behandeling door Stad Turnhout. Je zal automatisch via mail op de hoogte worden gehouden van je dossier.



| 26

Stap 12: Wanneer je dossier behandeld werd en goedgekeurd werd door stad Turnhout, krijg je hiervan automatisch een mail met daarin de link waar je de vergunning kan terug vinden.

De vergunning is ook steeds te raadplegen in tabblad "Bijlagen" van je dossier.



| 27

TURNHOUT

Thomas Peeters
 Dienst Evenementen
 Campus Blairon
 3^{de} verdieping Europeion gebouw
thomas.peeters@turnhout.be
 014 53 42 60
 0471 29 43 33
www.turnhout.be/evenementen